



ІНФОРМАЦІЙНА ДОВІДКА ЩОДО РОЗРАХУНКУ ОБСЯГУ ОСВІТНЬОЇ СУБВЕНЦІЇ НА 2026 РІК

ЯРМОЛИНЕЦЬКА ТГ

Базова інформація про засновника:

Засновник	Ярмолинецька селищна територіальна громада		
Код бюджету	2256700000		
Область	Хмельницька	Фактична наповнюваність класів	14,54
Тип	Селищна ТГ	Розрахункова наповнюваність класів	14,5

Для цілей розрахунку освітньої субвенції громада не вважається прифронтовою.

З цієї причини тимчасова РНК (ТРНК) на 2026 рік визначається як РНК з буфером.

Це означає, що фактична наповнюваність класів (ФНК) порівнюється із замороженою РНК 2025 бюджетного року (ЗРНК).

Якщо значення ЗРНК близьке до ФНК (різниця не більше 1), ТРНК дорівнює ЗРНК.

Якщо ФНК набагато менше ЗРНК, ТРНК стає ЗРНК-1 (нижній буфер), у протилежному випадку стає ЗРНК+1 (верхній буфер).

Таким чином, ТРНК завжди знаходиться поруч з ЗРНК, за винятком того, що ТРНК не може бути менше 10 або більше 27,5.

Для Ярмолинецької громади ЗРНК дорівнювала 14,5; ФНК після округлення до половини цілого дорівнює 14,5.

Допустимі значення ТРНК знаходяться в інтервалі (ЗРНК-1;ЗРНК+1) = (13,5;15,5).

Оскільки ФНК в межах допустимого інтервалу, ТРНК отримує значення ЗРНК = 14,5.

Підсумки розподілу субвенції на 2026 рік:

	К-ть учнів (факт)	К-ть класів (факт)	Сума (тис. грн)	На учня (грн)	На клас (грн)
Учні комунальних ЗЗСО, з них у гірських населених пунктах	1 788	123	78 489,8	43 898	638 128
у тому числі поділ класів на групи			1 103,6		
Українознавчий компонент					
Індивідуальні учні - екстернат	6		99,4	16 561	
Індивідуальні учні - сімейна форма	21		355,6	16 935	
Індивідуальні учні - ТОТ					
Учні спеціальних ЗЗСО (класів) з них у гірських населених пунктах					
у тому числі поділ класів на групи					
Учні НРЦ, з них у гірських населених пунктах					
Учні класів з вечірньою формою					
Вихованці пансіонів					
Вихованці спеціальних пансіонів					
Вихованці НРЦ					
Асистенти в інклюзивних класах		44	12 051,4		273 896
Учні ЗПО					
Ярмолинецька ТГ	1 815	123	90 996,2		

Освітня субвенція, розрахована на весь бюджетний 2026 рік (не є остаточною, оскільки заплановано перерахунок її обсягів на вересень-грудень 2026 року), тис. грн:	90 996,2
Освітня субвенція, виділена на 8 місяців бюджетного 2026 року (68,6%), тис. грн:	62 423,4

Детальний розрахунок обсягу освітньої субвенції для Ярмолинської селищної територіальної громади

Коефіцієнти, що застосовуються для даної АТО:

Розрахункова наповнюваність класів	14,5
Коефіцієнт Кіпп для денних ЗЗСО	0,480
Розподіл на одного учня для педагогічних працівників, які не проводять уроки (денні ЗЗСО), грн	6 973
Коефіцієнт Кіпп для вечірніх шкіл	0,480
Розподіл на одного учня, для педагогічних працівників, які не проводять уроки (вечірні школи), грн	6 973
Коефіцієнт поділу класів на групи при вивченні окремих предметів для учнів групи I	1,017
Коефіцієнт поділу класів на групи при вивченні окремих предметів для учнів групи II	1,047
Коефіцієнт скорочення	1,00

Коефіцієнти, що застосовуються для всіх АТО:

Норматив бюджетної забезпеченості (грн)	14 527,5
Річна заробітна плата вчителів з нарахуваннями (тис. грн)	312,7
Річна заробітна плата асистентів вчителів з нарахуваннями (тис. грн)	273,9
Річна заробітна плата керівників ІРЦ з нарахуваннями (тис. грн)	401,4
Річна заробітна плата педпрацівників ІРЦ з нарахуваннями (тис. грн)	349,6
Розрахункова наповнюваність спеціальних класів (також приватних НРЦ)	9,0
Розрахункова наповнюваність класів НРЦ	6,0

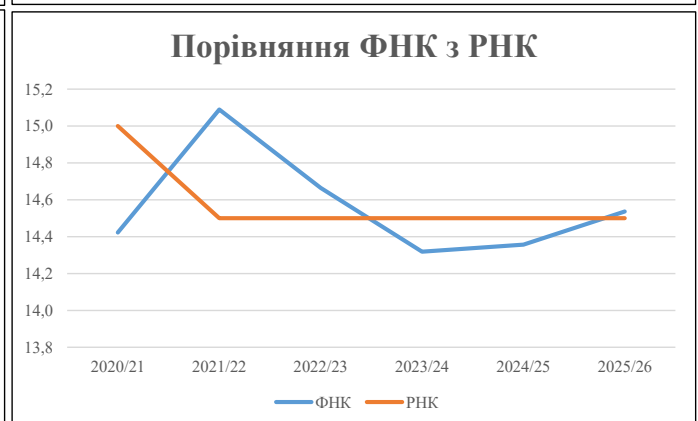
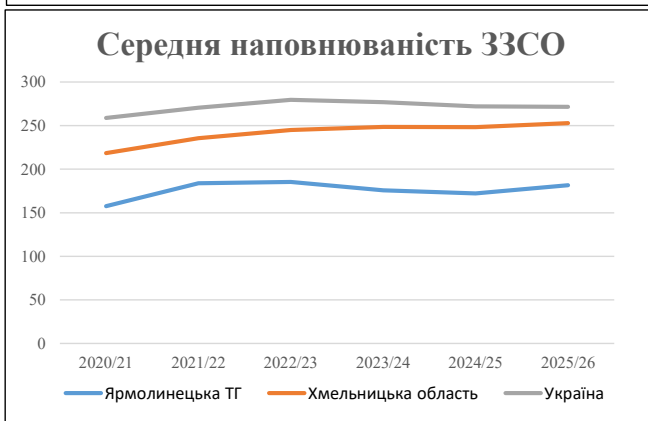
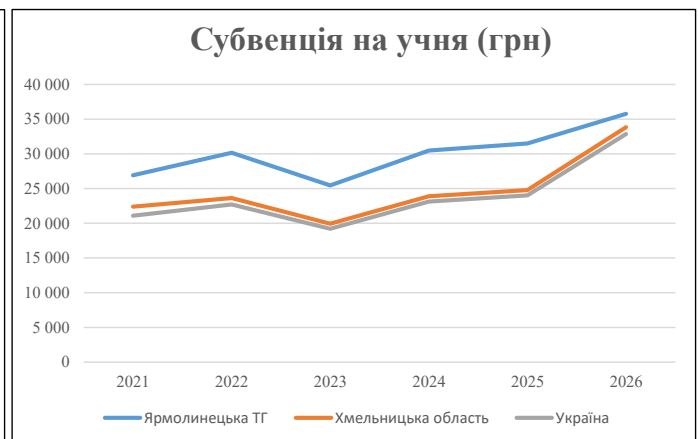
Рівень освіти	Учні	З них учні гірських шкіл			Класи	Розрахункова наповнюваність класу (групи)	Розрахункова кількість класів (групи)	Кількість годин навчального плану	Кількість необхідних годин у тиждень	Кількість ставок	Зарплати вчителів, тис. грн	Розподіл на одного учня, для пед. працівників, які не проводять уроки, грн	Зарплата пед. персоналу, що не проводять уроки, тис. грн	Зарплата пед. гірську місцевість, без поділу на групи, тис. грн	Коефіцієнт поділу класів на групи	Кількість ставок вчителів для поділу класів на групи	Зарплати персоналу, що проводить уроки у групах при події класів, тис. грн	Зарплата пед. персоналу разом (без надбавки за гірську місцевість), тис. грн	Відсоток учнів гірських шкіл	Надбавка для гірської місцевості	Зарплата всього пед. персоналу разом, тис. грн	
		гр. 1	гр. 2	гр. 3																		гр. 4
Як розраховано	Факт	Факт	Факт	Постанова	гр. 1 / гр. 4	Постанова	гр. 5 * гр. 6	гр. 7 / 18	гр. 8 * 14527,51	Постанова	гр. 1 * гр. 10 / 1000	гр. 9 + гр. 11	Постанова	гр. 8 * гр. 13	гр. 14 * 14527,51	гр. 12 + гр. 15	гр. 2 / гр. 1	0,25 * гр. 16 * гр. 17	гр. 16 + гр. 18			
Загальні ЗЗСО																						
Початкова (1-4)	591		45	14,5	41	23	943	52,4	16 380	6 973	4 121	20 501										
Базова (5-9)	961	0	63	14,5	67	32,7	2 191	121,7	38 056	6 973	6 701	44 757	0,017	3,53	1 104	78 490						78 490
Старша (10-11)	236		15	14,5	17	35,5	604	33,5	10 483	6 973	1 646	12 128										
Українознавчий компонент																						
Початкова (1-4)	0	0	0	14,5	0	6	0	0,0	0	6 973	0	0										
Базова (5-9)	0	0	0	14,5	0	8	0	0,0	0	6 973	0	0	0,017	0,00	0	0						0
Старша (10-11)	0	0	0	14,5	0	14	0	0,0	0	6 973	0	0										
Індивідуальна освіта																						
Екстернат (1-4)	2								26													
Екстернат (5-9)	4	0							73													99
Екстернат (10-12)	0								0													
Сімейна форма (1-4)	5								65													
Сімейна форма (5-9)	15	0							275													356
Сімейна форма (10-12)	1								16													
TOT (1-4)	0								0													
TOT (5-9)	0	0							0													0
TOT (10-12)	0								0													
Спеціальна освіта																						
Початкова (1-4)	0		0	9	0	36																
Базова (5-9)	0	0	0	9	0	36							0,047	0,00	0	0						0
Старша (10-11)	0		0	9	0	36																
Навчально-реабілітаційні центри																						
Початкова (1-4)	0		0	6	0	36				6 973												
Базова (5-9)	0	0	0	6	0	36				6 973			0,047	0,00	0	0						0
Старша (10-11)	0		0	6	0	36				6 973												
Учні, які проживають в пансіонах (кількість ставок = кількість груп * 2)																						
Загальні пансіони	0	0		20	0																	0
Спеціальні пансіони	0	0		9	0																	0
НРЦ	0	0		6	0																	0
Інклюзивні класи (кількість ставок = кількість класів * 1; обсяг субвенції = кількість ставок * 273,9), в колонках А і Б - кількість всіх і гірських інклюзивних класів після агрегації, у колонці Н - відсоток гірських інклюзивних класів																						
Інклюзія	44	0		44				44,0	12 051					12 051								12 051
Вечірня освіта																						
Вечірні школи	0	0	0	16		23																0
Заклади професійної освіти																						
ЗПО	0	0	0	26																		0
Разом	1 815		123		125		3 737	251,6	77 425		12 468	89 438										90 996,2

Історичні дані щодо учнів комунальних ЗЗСО Ярмолинецької селищної територіальної громади

Фактичні значення за навчальні роки	2020/21	2021/22	2022/23	2023/24	2024/25	2025/26
Кількість учнів ЗЗСО	2 048	2 022	2 039	1 933	1 895	1 815
ФНК	14,4	15,1	14,7	14,3	14,4	14,5
РНК	15,0	14,5	14,5	14,5	14,5	14,5
Кількість ЗЗСО	13	11	11	11	11	10
Середня наповнюваність ЗЗСО	158	184	185	176	172	182

Дані за бюджетні роки	2021	2022	2023	2024	2025	2026
Обсяг субвенції (тис. грн)	55 126,7	60 990,3	51 883,7	58 907,5	59 654,3	64 918,1
Субвенція на учня (грн)	26 917	30 163	25 452	30 475	31 480	35 768

Зміна за роками	2021/22	2022/23	2023/24	2024/25	2025/26
Учні (%)	-1,3%	0,8%	-5,2%	-2,0%	-4,2%
Субвенція (%)	10,6%	-14,9%	13,5%	1,3%	8,8%
Субвенція на учня (%)	12,1%	-15,6%	19,7%	3,3%	13,6%
ФНК	0,67	-0,43	-0,35	0,04	0,18

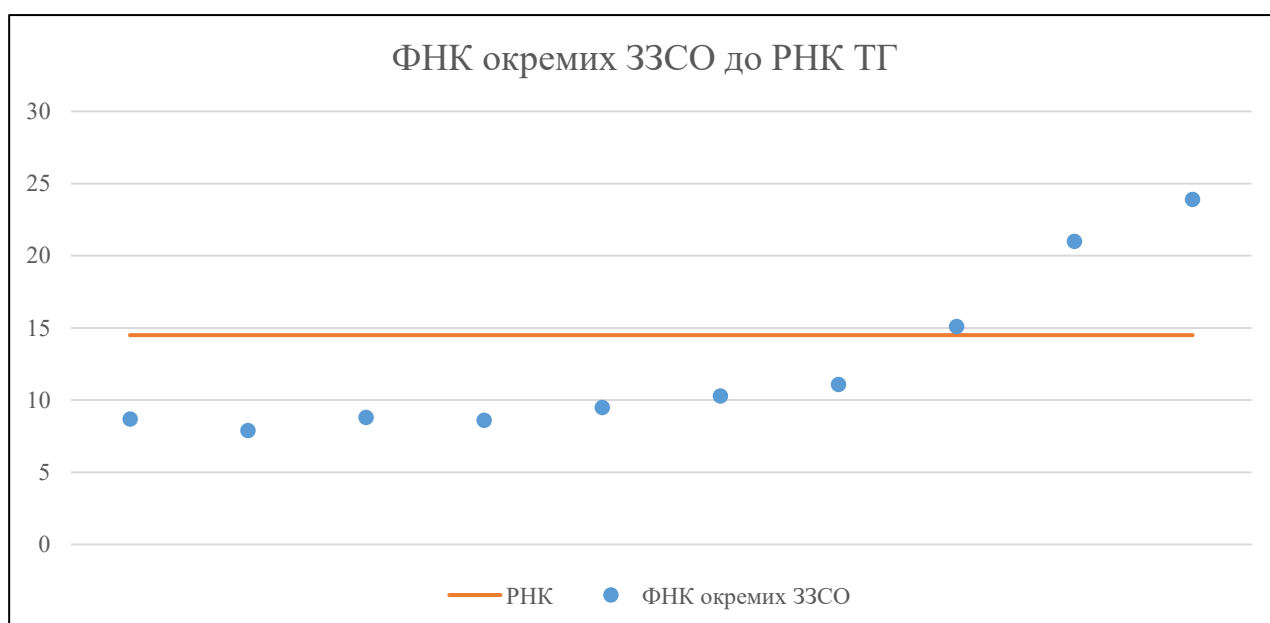


Мережа ЗЗСО Ярмолинецької селищної територіальної громади

	ЗЗСО		Учні		ФНК
	кількість	відсоток	кількість	відсоток	кількість
Звичайний ЗЗСО	10	100,0%	1 815	100,0%	14,8
Опорний ЗЗСО					
Філія ЗЗСО					
Загалом	10	100,0%	1 815	100,0%	14,5

	ЗЗСО		Учні		ФНК
	кількість	відсоток	кількість	відсоток	кількість
ЗЗСО крім спеціальних та НРЦ					
ЗЗСО з ФНК більш ніж 15,5 (РНК + 1)	2	20,0%	1 033	56,9%	23,0
ЗЗСО з ФНК від 13,5 до 15,5	1	10,0%	136	7,5%	15,1
ЗЗСО з ФНК менш ніж 13,5 (РНК - 1)	7	70,0%	646	35,6%	9,4
ЗЗСО без класів					
Загалом (крім спеціальних та НРЦ)	10	100,0%	1 815	100,0%	14,5

	ЗЗСО		Учні		ФНК
	кількість	відсоток	кількість	відсоток	кількість
Менше 20 учнів					
Від 20 до 50 учнів					
Від 50 до 100 учнів	4	40,0%	306	16,9%	8,5
Від 100 до 200 учнів	4	40,0%	476	26,2%	11,3
Від 200 до 300 учнів					
Від 300 до 400 учнів	1	10,0%	315	17,4%	21,0
Від 400 до 600 учнів					
Від 600 до 800 учнів	1	10,0%	718	39,6%	23,9
Від 800 до 1000 учнів					
Від 1000 до 1500 учнів					
Більше 1500 учнів					
Загалом	10	100,0%	1 815	100,0%	14,5



На графіку ЗЗСО упорядковані за збільшенням наповнюваності

**Перелік закладів загальної середньої освіти Ярмолинецької селищної територіальної громади
РНК = 14,5, ФНК = 14,54**

↑	ЗЗСО з ФНК більш ніж 15,5 (РНК + 1)
↔	ЗЗСО з ФНК від 13,5 до 15,5
↓	ЗЗСО з ФНК менш ніж 13,5 (РНК - 1)
—	ЗЗСО без класів

№ з/п	ID в АІКОМ	Назва ЗЗСО	Факт. ступ.	Статус	ID в АІКОМ опорного ЗЗСО	Кіл-ть учнів	з них за індивід. формою	Кіл-ть класів	ФНК		Включено до розрахунку субвенції
1	9686	Ярмолинецький ліцей №1 імені Сергія Слободяна	I-III			718	4	30	23,9	↑	Так
2	9684	Ярмолинецький ліцей №2	I-III			315		15	21	↑	Так
3	9677	Новосільська гімназія ім. Андрія Бахтова	I-II			136	3	9	15,1	↔	Так
4	9681	Соколівський ліцей	I-III			122		11	11,1	↓	Так
5	9675	Москалівський ліцей	I-III			113	6	11	10,3	↓	Так
6	9678	Правдівський ліцей імені Лохвицького Павла Тимофійов	I-III			105		11	9,5	↓	Так
7	9689	Жилинецька гімназія	I-II			79	9	9	8,8	↓	Так
8	9685	Шарівська гімназія	I-II			61	4	7	8,7	↓	Так
9	9683	Сутковецький ліцей імені Романа Лабаня	I-III			95	3	11	8,6	↓	Так
10	9700	Ясенівська гімназія	I-II			71	3	9	7,9	↓	Так