



## ІНФОРМАЦІЙНА ДОВІДКА ЩОДО РОЗРАХУНКУ ОБСЯГУ ОСВІТНЬОЇ СУБВЕНЦІЇ НА 2026 РІК

### ГУМЕНЕЦЬКА ТГ

#### Базова інформація про засновника:

Засновник	Гуменецька сільська територіальна громада		
Код бюджету	2250600000		
Область	Хмельницька	Фактична наповнюваність класів	9,57
Тип	Сільська ТГ	Розрахункова наповнюваність класів	12,5

Для цілей розрахунку освітньої субвенції громада не вважається прифронтовою.

З цієї причини тимчасова РНК (ТРНК) на 2026 рік визначається як РНК з буфером.

Це означає, що фактична наповнюваність класів (ФНК) порівнюється із замороженою РНК 2025 бюджетного року (ЗРНК).

Якщо значення ЗРНК близьке до ФНК (різниця не більше 1), ТРНК дорівнює ЗРНК.

Якщо ФНК набагато менше ЗРНК, ТРНК стає ЗРНК-1 (нижній буфер), у протилежному випадку стає ЗРНК+1 (верхній буфер).

Таким чином, ТРНК завжди знаходиться поруч з ЗРНК, за винятком того, що ТРНК не може бути менше 10 або більше 27,5.

Для Гуменецької громади ЗРНК дорівнювала 13,5; ФНК після округлення до половини цілого дорівнює 9,5.

Допустимі значення ТРНК знаходяться в інтервалі (ЗРНК-1;ЗРНК+1) = (12,5;14,5).

Оскільки ФНК менше 12,5, ТРНК отримує значення нижнього буфера ЗРНК-1 = 12,5.

#### Підсумки розподілу субвенції на 2026 рік:

	К-ть учнів (факт)	К-ть класів (факт)	Сума (тис. грн)	На учня (грн)	На клас (грн)
Учні комунальних ЗЗСО, з них у гірських населених пунктах	775	81	38 737,8	49 984	478 244
у тому числі поділ класів на групи			547,8		
Українознавчий компонент					
Індивідуальні учні - екстернат	14		222,3	15 876	
Індивідуальні учні - сімейна форма	4		68,0	16 997	
Індивідуальні учні - ТОТ					
Учні спеціальних ЗЗСО (класів) з них у гірських населених пунктах					
у тому числі поділ класів на групи					
Учні НРЦ, з них у гірських населених пунктах					
Учні класів з вечірньою формою					
Вихованці пансіонів					
Вихованці спеціальних пансіонів					
Вихованці НРЦ					
Асистенти в інклюзивних класах		28	7 669,1		273 896
Учні ЗПО					
<b>Гуменецька ТГ</b>	<b>793</b>	<b>81</b>	<b>46 697,1</b>		

Освітня субвенція, розрахована на весь бюджетний 2026 рік (не є остаточною, оскільки заплановано перерахунок її обсягів на вересень-грудень 2026 року), тис. грн:	<b>46 697,1</b>
Освітня субвенція, виділена на 8 місяців бюджетного 2026 року (68,6%), тис. грн:	<b>32 034,2</b>

**Детальний розрахунок обсягу освітньої субвенції для Гуменецької сільської територіальної громади**

**Коефіцієнти, що застосовуються для даної АТО:**

Розрахункова наповнюваність класів	12,5
Коефіцієнт Кіпп для денних ЗЗСО	0,530
Розподіл на одного учня для педагогічних працівників, які не проводять уроки (денні ЗЗСО), грн	7 700
Коефіцієнт Кіпп для вечірніх шкіл	0,530
Розподіл на одного учня, для педагогічних працівників, які не проводять уроки (вечірні школи), грн	7 700
Коефіцієнт поділу класів на групи при вивченні окремих предметів для учнів групи I	1,017
Коефіцієнт поділу класів на групи при вивченні окремих предметів для учнів групи II	1,047
Коефіцієнт скорочення	1,00

**Коефіцієнти, що застосовуються для всіх АТО:**

Норматив бюджетної забезпеченості (грн)	14 527,5
Річна заробітна плата вчителів з нарахуваннями (тис. грн)	312,7
Річна заробітна плата асистентів вчителів з нарахуваннями (тис. грн)	273,9
Річна заробітна плата керівників ІРЦ з нарахуваннями (тис. грн)	401,4
Річна заробітна плата педпрацівників ІРЦ з нарахуваннями (тис. грн)	349,6
Розрахункова наповнюваність спеціальних класів (також приватних НРЦ)	9,0
Розрахункова наповнюваність класів НРЦ	6,0

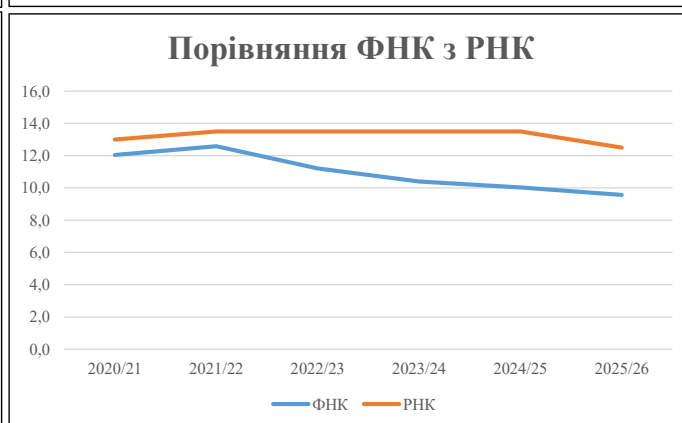
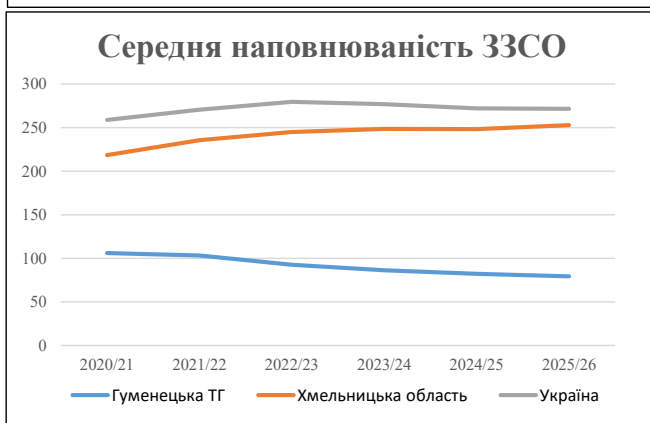
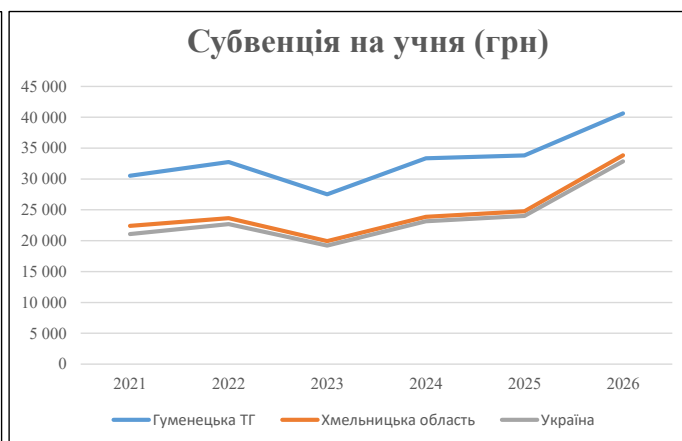
Рівень освіти	Учні	З них учні гірських шкіл			Класи	Розрахункова наповнюваність класу (групи)		Кількість годин навчального плану	Кількість необхідних годин у тиждень	Кількість ставок	Зарплати вчителів, тис. грн	Розподіл на одного учня, для пед. працівників, які не проводять уроки, грн	Зарплата пед. персоналу, що не проводять уроки, тис. грн	Зарплата пед. гірську місцевість, без поділу на групи, тис. грн	Коефіцієнт поділу класів на групи	Кількість ставок вчителів для поділу класів на групи	Зарплати персоналу, що проводить уроки у групах при події класів, тис. грн	Зарплата пед. персоналу разом (без надбавки за гірську місцевість), тис. грн	Відсоток учнів гірських шкіл	Надбавка для гірської місцевості	Зарплата всього пед. персоналу разом, тис. грн		
		гр. 1	гр. 2	гр. 3		гр. 4	гр. 5															гр. 6	гр. 7
Як розраховано	Факт	Факт	Факт	Постанова	гр. 1 / гр. 4	Постанова	гр. 5 * гр. 6	гр. 7 / 18	гр. 8 * 14527,51	Постанова	гр. 1 * гр. 10 / 1000	гр. 9 + гр. 11	Постанова	гр. 8 * гр. 13	гр. 14 * 14527,51	гр. 12 + гр. 15	гр. 2 / гр. 1	0,25 * гр. 16 * гр. 17	гр. 16 + гр. 18				
<b>Загальні ЗЗСО</b>																							
Початкова (1-4)	273		35	12,5	22	23	506	28,1	8 789	7 700	2 102	10 891		0,017	1,75	548	38 738					38 738	
Базова (5-9)	467	0	44	12,5	38	32,7	1 243	69,0	21 584	7 700	3 596	25 179											
Старша (10-11)	35		2	12,5	3	35,5	107	5,9	1 850	7 700	269	2 119											
<b>Українознавчий компонент</b>																							
Початкова (1-4)	0		0	12,5	0	6	0	0,0	0	7 700	0	0		0,017	0,00	0	0					0	
Базова (5-9)	0	0	0	12,5	0	8	0	0,0	0	7 700	0	0											
Старша (10-11)	0		0	12,5	0	14	0	0,0	0	7 700	0	0											
<b>Індивідуальна освіта</b>																							
Екстернат (1-4)	5								65														
Екстернат (5-9)	6	0							110										222			222	
Екстернат (10-12)	3								47														
Сімейна форма (1-4)	1								13														
Сімейна форма (5-9)	3	0							55										68			68	
Сімейна форма (10-12)	0								0														
TOT (1-4)	0								0														
TOT (5-9)	0	0							0										0			0	
TOT (10-12)	0								0														
<b>Спеціальна освіта</b>																							
Початкова (1-4)	0		0	9	0	36																	
Базова (5-9)	0	0	0	9	0	36								0,047	0,00	0	0					0	
Старша (10-11)	0		0	9	0	36																	
<b>Навчально-реабілітаційні центри</b>																							
Початкова (1-4)	0		0	6	0	36				7 700													
Базова (5-9)	0	0	0	6	0	36				7 700				0,047	0,00	0	0					0	
Старша (10-11)	0		0	6	0	36				7 700													
<b>Учні, які проживають в пансіонах (кількість ставок = кількість груп * 2)</b>																							
Загальні пансіони	0	0		20	0																	0	
Спеціальні пансіони	0	0		9	0																	0	
НРЦ	0	0		6	0																	0	
<b>Інклюзивні класи (кількість ставок = кількість класів * 1; обсяг субвенції = кількість ставок * 273,9), в колонках А і Б - кількість всіх і гірських інклюзивних класів після агрегації, у колонці Н - відсоток гірських інклюзивних класів</b>																							
Інклюзія	28	0		28				28,0	7 669					7 669									7 669
<b>Вечірня освіта</b>																							
Вечірні школи	0	0	0	16		23																	0
<b>Заклади професійної освіти</b>																							
ЗПО	0	0	0	26																			0
<b>Разом</b>	<b>793</b>		<b>81</b>		<b>63</b>		<b>1 855</b>	<b>131,1</b>	<b>40 182</b>		<b>5 967</b>	<b>45 859</b>										<b>46 697,1</b>	

## Історичні дані щодо учнів комунальних ЗЗСО Гуменецької сільської територіальної громади

Фактичні значення за навчальні роки	2020/21	2021/22	2022/23	2023/24	2024/25	2025/26
Кількість учнів ЗЗСО	1 060	1 032	927	863	822	793
ФНК	12,0	12,6	11,2	10,4	10,0	9,6
РНК	13,0	13,5	13,5	13,5	13,5	12,5
Кількість ЗЗСО	10	10	10	10	10	10
Середня наповнюваність ЗЗСО	106	103	93	86	82	79

Дані за бюджетні роки	2021	2022	2023	2024	2025	2026
Обсяг субвенції (тис. грн)	32 350,7	33 814,1	25 509,2	28 774,6	27 806,8	32 222,8
Субвенція на учня (грн)	30 520	32 766	27 518	33 343	33 828	40 634

Зміна за роками	2021/22	2022/23	2023/24	2024/25	2025/26
Учні (%)	-2,6%	-10,2%	-6,9%	-4,8%	-3,5%
Субвенція (%)	4,5%	-24,6%	12,8%	-3,4%	15,9%
Субвенція на учня (%)	7,4%	-16,0%	21,2%	1,5%	20,1%
ФНК	0,54	-1,38	-0,81	-0,37	-0,46

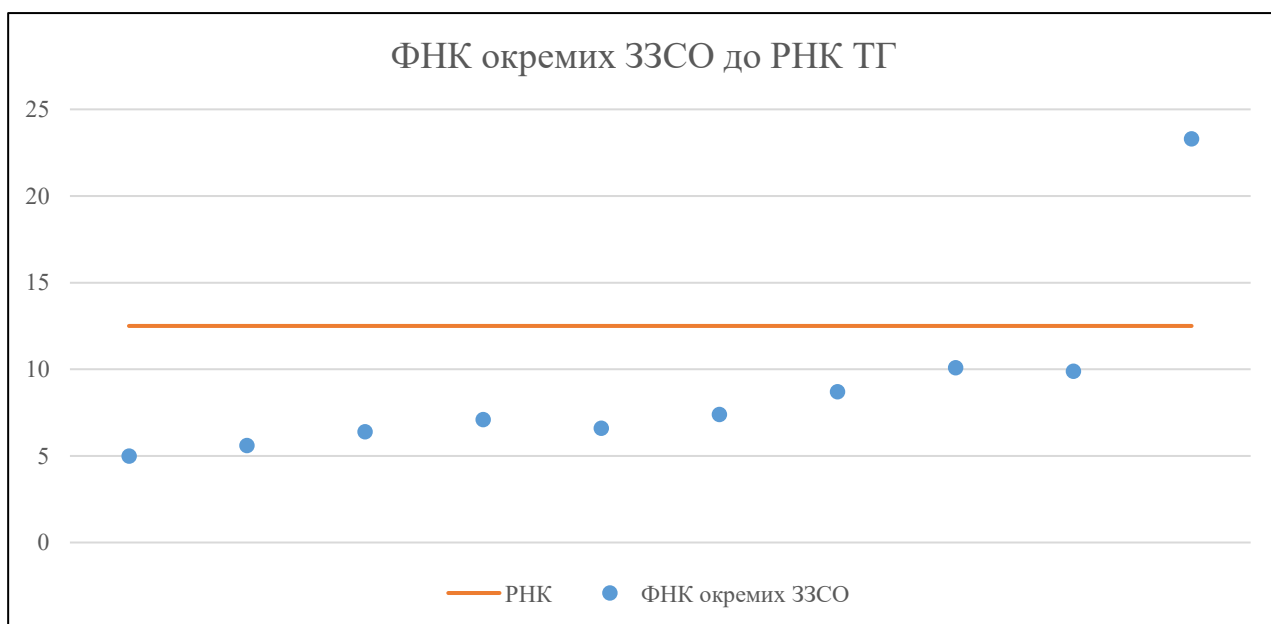


## Мережа ЗЗСО Гуменецької сільської територіальної громади

	ЗЗСО		Учні		ФНК
	кількість	відсоток	кількість	відсоток	кількість
Звичайний ЗЗСО	9	90,0%	788	99,4%	9,9
Опорний ЗЗСО					
Філія ЗЗСО	1	10,0%	5	0,6%	5,0
Загалом	10	100,0%	793	100,0%	9,6

	ЗЗСО		Учні		ФНК
	кількість	відсоток	кількість	відсоток	кількість
<b>ЗЗСО крім спеціальних та НРЦ</b>					
ЗЗСО з ФНК більш ніж 13,5 (РНК + 1)	1	10,0%	256	32,3%	23,3
ЗЗСО з ФНК від 11,5 до 13,5					
ЗЗСО з ФНК менш ніж 11,5 (РНК - 1)	9	90,0%	537	67,7%	7,7
ЗЗСО без класів					
Загалом (крім спеціальних та НРЦ)	10	100,0%	793	100,0%	9,6

	ЗЗСО		Учні		ФНК
	кількість	відсоток	кількість	відсоток	кількість
Менше 20 учнів	1	10,0%	5	0,6%	5,0
Від 20 до 50 учнів					
Від 50 до 100 учнів	8	80,0%	532	67,1%	7,7
Від 100 до 200 учнів					
Від 200 до 300 учнів	1	10,0%	256	32,3%	23,3
Від 300 до 400 учнів					
Від 400 до 600 учнів					
Від 600 до 800 учнів					
Від 800 до 1000 учнів					
Від 1000 до 1500 учнів					
Більше 1500 учнів					
Загалом	10	100,0%	793	100,0%	9,6



На графіку ЗЗСО упорядковані за збільшенням наповнюваності

**Перелік закладів загальної середньої освіти Гуменецької сільської територіальної громади  
РНК = 12,5, ФНК = 9,57**

↑	ЗЗСО з ФНК більш ніж 13,5 (РНК + 1)
↔	ЗЗСО з ФНК від 11,5 до 13,5
↓	ЗЗСО з ФНК менш ніж 11,5 (РНК - 1)
—	ЗЗСО без класів

№ з/п	ID в АІКОМ	Назва ЗЗСО	Факт. ступ.	Статус	ID в АІКОМ опорного ЗЗСО	Кіл-ть учнів	з них за індивід. формою	Кіл-ть класів	ФНК		Включено до розрахунку субвенції
1	9182	Гуменецький ліцей	I-III	Опорна		256	9	11	23,3	↑	Так
2	9200	Нігинська гімназія	I-II			81		8	10,1	↓	Так
3	9188	Голосківська гімназія	I-II			89		9	9,9	↓	Так
4	9214	Вербецька гімназія	I-II			78	5	9	8,7	↓	Так
5	9219	Думанівська гімназія	I-II			67		9	7,4	↓	Так
6	9226	Колубаївська гімназія	I-II			57		8	7,1	↓	Так
7	9236	Сахкамінська гімназія	I-II			59	8	9	6,6	↓	Так
8	9193	Заліськодруга гімназія	I-II			51	5	8	6,4	↓	Так
9	9625	Циківська гімназія	I-II			50	3	9	5,6	↓	Так
10	9212	Великозаліська філія	I	Філія	9182	5		1	5	↓	Так