



**ІНФОРМАЦІЙНА ДОВІДКА ЩОДО РОЗРАХУНКУ ОБСЯГУ  
ОСВІТНЬОЇ СУБВЕНЦІЇ НА 2026 РІК  
ГОРОДОЦЬКА ТГ**

**Базова інформація про засновника:**

Засновник	Городоцька міська територіальна громада		
Код бюджету	2252700000		
Область	Хмельницька	Фактична наповнюваність класів	15,46
Тип	Міська ТГ	Розрахункова наповнюваність класів	16,5

Для цілей розрахунку освітньої субвенції громада не вважається прифронтовою.

З цієї причини тимчасова РНК (ТРНК) на 2026 рік визначається як РНК з буфером.

Це означає, що фактична наповнюваність класів (ФНК) порівнюється із замороженою РНК 2025 бюджетного року (ЗРНК).

Якщо значення ЗРНК близьке до ФНК (різниця не більше 1), ТРНК дорівнює ЗРНК.

Якщо ФНК набагато менше ЗРНК, ТРНК стає ЗРНК-1 (нижній буфер), у протилежному випадку стає ЗРНК+1 (верхній буфер).

Таким чином, ТРНК завжди знаходиться поруч з ЗРНК, за винятком того, що ТРНК не може бути менше 10 або більше 27,5.

Для Городоцької громади ЗРНК дорівнювала 16,5; ФНК після округлення до половини цілого дорівнює 15,5.

Допустимі значення ТРНК знаходяться в інтервалі (ЗРНК-1;ЗРНК+1) = (15,5;17,5).

Оскільки ФНК в межах допустимого інтервалу, ТРНК отримує значення ЗРНК = 16,5.

**Підсумки розподілу субвенції на 2026 рік:**

	К-ть учнів (факт)	К-ть класів (факт)	Сума (тис. грн)	На учня (грн)	На клас (грн)
Учні комунальних ЗЗСО, з них у гірських населених пунктах	2 891	187	112 165,3	38 798	599 814
у тому числі поділ класів на групи			1 573,1		
Українознавчий компонент					
Індивідуальні учні - екстернат	4		62,8	15 690	
Індивідуальні учні - сімейна форма	3		49,7	16 561	
Індивідуальні учні - ТОТ					
Учні спеціальних ЗЗСО (класів) з них у гірських населених пунктах					
у тому числі поділ класів на групи					
Учні НРЦ, з них у гірських населених пунктах					
Учні класів з вечірньою формою					
Вихованці пансіонів					
Вихованці спеціальних пансіонів					
Вихованці НРЦ					
Асистенти в інклюзивних класах		61	16 707,7		273 896
Учні ЗПО					
<b>Городоцька ТГ</b>	<b>2 898</b>	<b>187</b>	<b>128 985,4</b>		

Освітня субвенція, розрахована на весь бюджетний 2026 рік (не є остаточною, оскільки заплановано перерахунок її обсягів на вересень-грудень 2026 року), тис. грн:	<b>128 985,4</b>
Освітня субвенція, виділена на 8 місяців бюджетного 2026 року (68,6%), тис. грн:	<b>88 484,0</b>

**Детальний розрахунок обсягу освітньої субвенції для Городоцької міської територіальної громади**

**Коефіцієнти, що застосовуються для даної АТО:**

Розрахункова наповнюваність класів	16,5
Коефіцієнт Кіпп для денних ЗЗСО	0,430
Розподіл на одного учня для педагогічних працівників, які не проводять уроки (денні ЗЗСО), грн	6 247
Коефіцієнт Кіпп для вечірніх шкіл	0,430
Розподіл на одного учня, для педагогічних працівників, які не проводять уроки (вечірні школи), грн	6 247
Коефіцієнт поділу класів на групи при вивченні окремих предметів для учнів групи I	1,017
Коефіцієнт поділу класів на групи при вивченні окремих предметів для учнів групи II	1,047
Коефіцієнт скорочення	1,00

**Коефіцієнти, що застосовуються для всіх АТО:**

Норматив бюджетної забезпеченості (грн)	14 527,5
Річна заробітна плата вчителів з нарахуваннями (тис. грн)	312,7
Річна заробітна плата асистентів вчителів з нарахуваннями (тис. грн)	273,9
Річна заробітна плата керівників ІРЦ з нарахуваннями (тис. грн)	401,4
Річна заробітна плата педпрацівників ІРЦ з нарахуваннями (тис. грн)	349,6
Розрахункова наповнюваність спеціальних класів (також приватних НРЦ)	9,0
Розрахункова наповнюваність класів НРЦ	6,0

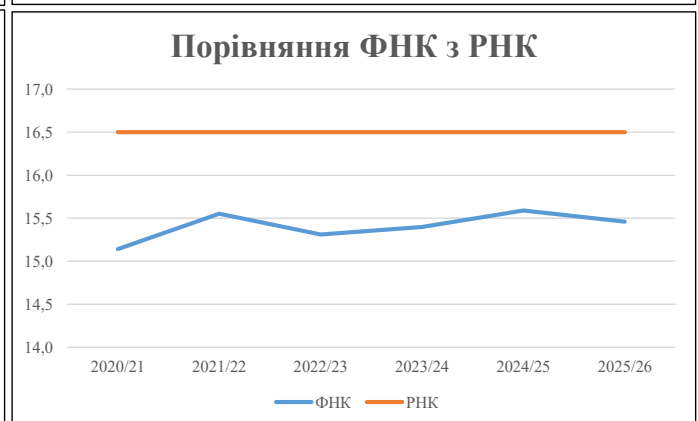
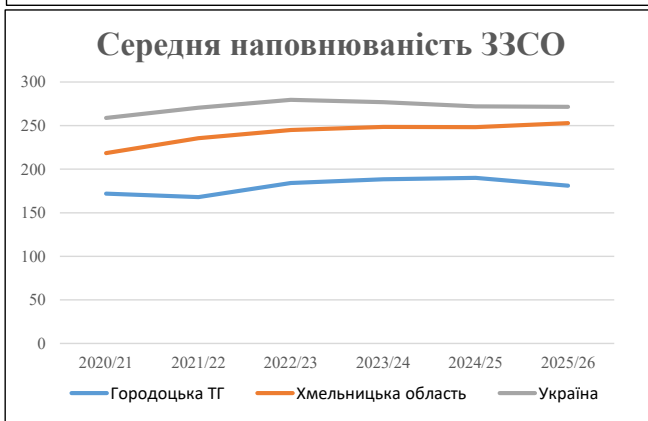
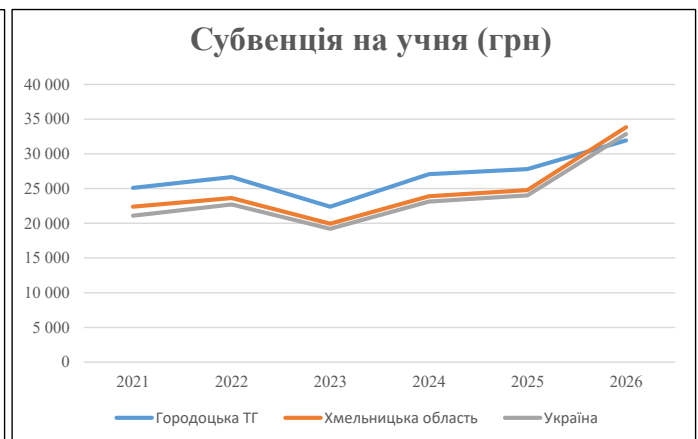
Рівень освіти	Учні	З них учні гірських шкіл			Класи	Розрахункова наповнюваність класу (групи)	Розрахункова к-ть класів (групи)	К-ть годин навчального плану	К-ть годин у тиждень	К-ть необхідних класів	К-ть ставок	Зарплати вчителів, тис. грн	Розподіл на одного учня, для пед. працівників, які не проводять уроки, грн	Зарплата пед. персоналу, що не проводить уроки, тис. грн	Зарплата пед. гірську місцевість, без поділу на групи, тис. грн	Коефіцієнт поділу класів на групи	К-ть ставок вчителів для поділу класів на групи	Зарплати персоналу, що проводить уроки у групах при події класів, тис. грн	Зарплата пед. персоналу разом (без надбавки за гірську місцевість), тис. грн	Відсоток учнів гірських шкіл	Надбавка для гірської місцевості	Зарплата всього пед. персоналу разом, тис. грн	
		гр. 1	гр. 2	гр. 3																			гр. 4
Як розраховано	Факт	Факт	Факт	Постанова	гр. 1 / гр. 4	Постанова	гр. 5 * гр. 6	гр. 7 / 18	гр. 8 *	14527,51	Постанова	гр. 1 * гр. 10 / 1000	гр. 9 + гр. 11	Постанова	гр. 8 * гр. 13	гр. 14 * 14527,51	гр. 12 + гр. 15	гр. 2 / гр. 1	0,25 * гр. 16 * гр. 17	гр. 16 + гр. 18			
<b>Загальні ЗЗСО</b>																							
Початкова (1-4)	902			67	16,5	55	23	1 265	70,3	21 973	6 247	5 635	27 607										
Базова (5-9)	1 575	0	100	16,5	96	32,7	3 139	174,4	54 527	6 247	9 839	64 366	0,017	5,03	1 573	112 165						112 165	
Старша (10-11)	414			20	16,5	26	35,5	923	51,3	16 032	6 247	2 586	18 619										
<b>Українознавчий компонент</b>																							
Початкова (1-4)	0			0	16,5	0	6	0	0,0	0	6 247	0	0										
Базова (5-9)	0	0	0	16,5	0	8	0	0,0	0	6 247	0	0	0,017	0,00	0	0						0	
Старша (10-11)	0			0	16,5	0	14	0	0,0	0	6 247	0	0										
<b>Індивідуальна освіта</b>																							
Екстернат (1-4)	0									0													
Екстернат (5-9)	0	0								0												63	
Екстернат (10-12)	4									63													
Сімейна форма (1-4)	1									13													
Сімейна форма (5-9)	2	0								37												50	
Сімейна форма (10-12)	0									0													
TOT (1-4)	0									0													
TOT (5-9)	0	0								0												0	
TOT (10-12)	0									0													
<b>Спеціальна освіта</b>																							
Початкова (1-4)	0			0	9	0	36																
Базова (5-9)	0	0	0	9	0	36							0,047	0,00	0	0						0	
Старша (10-11)	0			0	9	0	36																
<b>Навчально-реабілітаційні центри</b>																							
Початкова (1-4)	0			0	6	0	36				6 247												
Базова (5-9)	0	0	0	6	0	36					6 247											0	
Старша (10-11)	0			0	6	0	36				6 247												
<b>Учні, які проживають в пансіонах (кількість ставок = кількість груп * 2)</b>																							
Загальні пансіони	0	0		20	0																	0	
Спеціальні пансіони	0	0		9	0																	0	
НРЦ	0	0		6	0																	0	
<b>Інклюзивні класи (кількість ставок = кількість класів * 1; обсяг субвенції = кількість ставок * 273,9), в колонках А і Б - кількість всіх і гірських інклюзивних класів після агрегації, у колонці Н - відсоток гірських інклюзивних класів</b>																							
Інклюзія	61	0			61					61,0	16 708				16 708								16 708
<b>Вечірня освіта</b>																							
Вечірні школи	0	0	0	16		23																	0
<b>Заклади професійної освіти</b>																							
ЗПО	0	0	0	26																			0
<b>Разом</b>	<b>2 898</b>		<b>187</b>		<b>177</b>		<b>5 327</b>	<b>357,0</b>	<b>109 353</b>		<b>18 060</b>	<b>127 300</b>										<b>128 985,4</b>	

## Історичні дані щодо учнів комунальних ЗЗСО Городоцької міської територіальної громади

Фактичні значення за навчальні роки	2020/21	2021/22	2022/23	2023/24	2024/25	2025/26
Кількість учнів ЗЗСО	3 437	3 359	3 315	3 203	3 040	2 898
ФНК	15,1	15,6	15,3	15,4	15,6	15,5
РНК	16,5	16,5	16,5	16,5	16,5	16,5
Кількість ЗЗСО	20	20	18	17	16	16
Середня наповнюваність ЗЗСО	172	168	184	188	190	181

Дані за бюджетні роки	2021	2022	2023	2024	2025	2026
Обсяг субвенції (тис. грн)	86 308,7	89 599,4	74 215,6	86 742,5	84 483,2	92 532,7
Субвенція на учня (грн)	25 112	26 674	22 388	27 082	27 791	31 930

Зміна за роками		2021/22	2022/23	2023/24	2024/25	2025/26
Учні (%)		-2,3%	-1,3%	-3,4%	-5,1%	-4,7%
Субвенція (%)		3,8%	-17,2%	16,9%	-2,6%	9,5%
Субвенція на учня (%)		6,2%	-16,1%	21,0%	2,6%	14,9%
ФНК		0,41	-0,24	0,09	0,19	-0,13

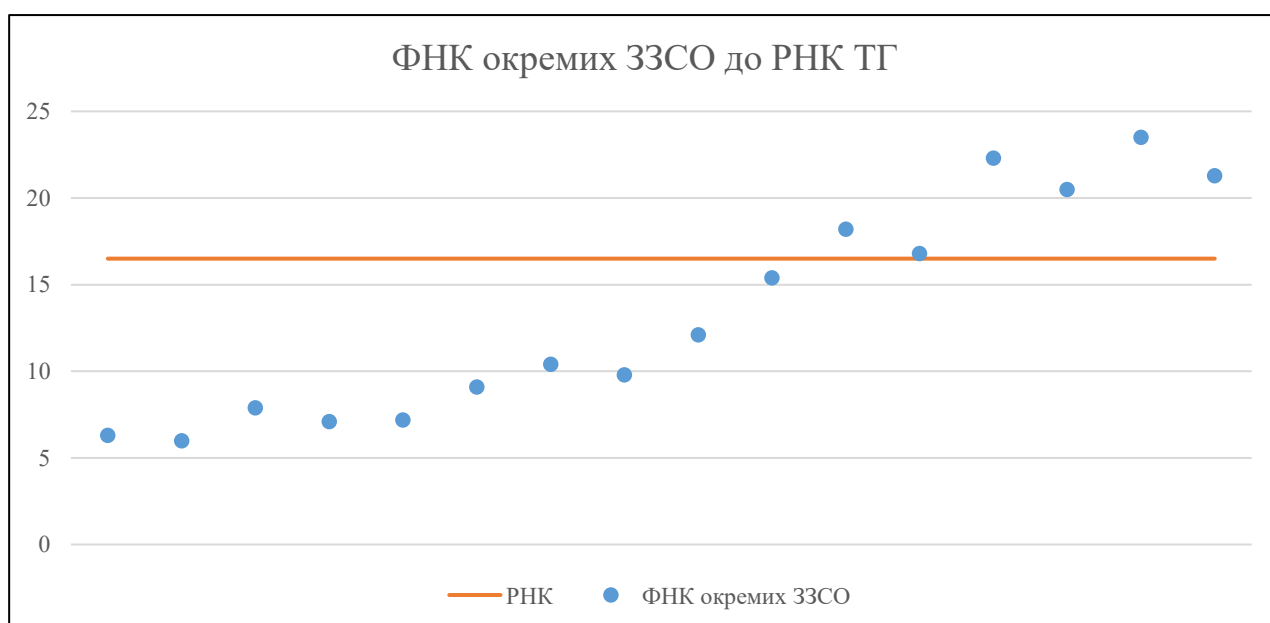


## Мережа ЗЗСО Городоцької міської територіальної громади

	ЗЗСО		Учні		ФНК
	кількість	відсоток	кількість	відсоток	кількість
Звичайний ЗЗСО	12	75,0%	2 674	92,3%	17,4
Опорний ЗЗСО					
Філія ЗЗСО	4	25,0%	224	7,7%	6,8
Загалом	16	100,0%	2 898	100,0%	15,5

	ЗЗСО		Учні		ФНК
	кількість	відсоток	кількість	відсоток	кількість
<b>ЗЗСО крім спеціальних та НРЦ</b>					
ЗЗСО з ФНК більш ніж 17,5 (РНК + 1)	5	31,3%	1 898	65,5%	21,3
ЗЗСО з ФНК від 15,5 до 17,5	1	6,3%	202	7,0%	16,8
ЗЗСО з ФНК менш ніж 15,5 (РНК - 1)	10	62,5%	798	27,5%	9,3
ЗЗСО без класів					
Загалом (крім спеціальних та НРЦ)	16	100,0%	2 898	100,0%	15,5

	ЗЗСО		Учні		ФНК
	кількість	відсоток	кількість	відсоток	кількість
Менше 20 учнів					
Від 20 до 50 учнів					
Від 50 до 100 учнів	9	56,3%	629	21,7%	8,4
Від 100 до 200 учнів	1	6,3%	169	5,8%	15,4
Від 200 до 300 учнів	3	18,8%	669	23,1%	19,1
Від 300 до 400 учнів					
Від 400 до 600 учнів	3	18,8%	1 431	49,4%	21,7
Від 600 до 800 учнів					
Від 800 до 1000 учнів					
Від 1000 до 1500 учнів					
Більше 1500 учнів					
Загалом	16	100,0%	2 898	100,0%	15,5



На графіку ЗЗСО упорядковані за збільшенням наповнюваності

**Перелік закладів загальної середньої освіти Городоцької міської територіальної громади  
РНК = 16,5, ФНК = 15,46**

↑	ЗЗСО з ФНК більш ніж 17,5 (РНК + 1)
↔	ЗЗСО з ФНК від 15,5 до 17,5
↓	ЗЗСО з ФНК менш ніж 15,5 (РНК - 1)
—	ЗЗСО без класів

№ з/п	ID в АІКОМ	Назва ЗЗСО	Факт. ступ.	Статус	ID в АІКОМ опорного ЗЗСО	Кіл-ть учнів	з них за індивід. формою	Кіл-ть класів	ФНК		Включено до розрахунку субвенції
1	9024	Городоцький ліцей №1	II-III			447	1	19	23,5	↑	Так
2	9061	Городоцька початкова школа	I			267	5	12	22,3	↑	Так
3	9027	Опорний заклад Городоцький ліцей № 4	I-III	Опорна		574	1	27	21,3	↑	Так
4	9026	Опорний заклад Городоцький ліцей №2	I-III	Опорна		410	16	20	20,5	↑	Так
5	9025	Городоцький ліцей №3	I-III			200	1	11	18,2	↑	Так
6	9040	Опорний заклад Лісоводський ліцей	I-III	Опорна		202		12	16,8	↔	Так
7	9030	Опорний заклад Великолевадський ліцей	I-III	Опорна		169	5	11	15,4	↓	Так
8	9045	Чорнівдська гімназія	I-II			97	1	8	12,1	↓	Так
9	9031	Великояромирська гімназія	I-II			83		8	10,4	↓	Так
10	9056	Підлісноолексинецька гімназія	I-II			88		9	9,8	↓	Так
11	9044	Жищинська гімназія	I-II			73		8	9,1	↓	Так
12	9041	Філія Турчинецька Опорного закладу Городоцький ліцей	I-II	Філія	9026	55	3	7	7,9	↓	Так
13	9039	Філія Пільноолексинецька Опорного закладу Городоцький ліцей	I-II	Філія	9026	65	1	9	7,2	↓	Так
14	9035	Кузьминська гімназія	I-II			64		9	7,1	↓	Так
15	9050	Філія Крем'янська Опорного закладу Лісоводський ліцей	I-II	Філія	9040	50	1	8	6,3	↓	Так
16	9058	Скіпченська філія ОЗ Великолевадський ліцей	I-II	Філія	9030	54	1	9	6	↓	Так