



**ІНФОРМАЦІЙНА ДОВІДКА ЩОДО РОЗРАХУНКУ ОБСЯГУ
ОСВІТНЬОЇ СУБВЕНЦІЇ НА 2026 РІК
ДУНАЄВЕЦЬКА ТГ**

Базова інформація про засновника:

Засновник	Дунаєвецька міська територіальна громада		
Код бюджету	2250700000		
Область	Хмельницька	Фактична наповнюваність класів	17,17
Тип	Міська ТГ	Розрахункова наповнюваність класів	17,0

Для цілей розрахунку освітньої субвенції громада не вважається прифронтовою.

З цієї причини тимчасова РНК (ТРНК) на 2026 рік визначається як РНК з буфером.

Це означає, що фактична наповнюваність класів (ФНК) порівнюється із замороженою РНК 2025 бюджетного року (ЗРНК).

Якщо значення ЗРНК близьке до ФНК (різниця не більше 1), ТРНК дорівнює ЗРНК.

Якщо ФНК набагато менше ЗРНК, ТРНК стає ЗРНК-1 (нижній буфер), у протилежному випадку стає ЗРНК+1 (верхній буфер).

Таким чином, ТРНК завжди знаходиться поруч з ЗРНК, за винятком того, що ТРНК не може бути менше 10 або більше 27,5.

Для Дунаєвецької громади ЗРНК дорівнювала 17; ФНК після округлення до половини цілого дорівнює 17.

Допустимі значення ТРНК знаходяться в інтервалі (ЗРНК-1;ЗРНК+1) = (16;18).

Оскільки ФНК в межах допустимого інтервалу, ТРНК отримує значення ЗРНК = 17.

Підсумки розподілу субвенції на 2026 рік:

	К-ть учнів (факт)	К-ть класів (факт)	Сума (тис. грн)	На учня (грн)	На клас (грн)
Учні комунальних ЗЗСО, з них у гірських населених пунктах	3 365	196	125 508,1	37 298	640 347
у тому числі поділ класів на групи			1 746,6		
Українознавчий компонент					
Індивідуальні учні - екстернат	25		397,5	15 899	
Індивідуальні учні - сімейна форма	1		18,3	18 305	
Індивідуальні учні - ТОТ					
Учні спеціальних ЗЗСО (класів) з них у гірських населених пунктах					
у тому числі поділ класів на групи					
Учні НРЦ, з них у гірських населених пунктах					
Учні класів з вечірньою формою					
Вихованці пансіонів					
Вихованці спеціальних пансіонів					
Вихованці НРЦ					
Асистенти в інклюзивних класах		19	5 204,0		273 896
Учні ЗПО					
Дунаєвецька ТГ	3 391	196	131 127,9		

Освітня субвенція, розрахована на весь бюджетний 2026 рік (не є остаточною, оскільки заплановано перерахунок її обсягів на вересень-грудень 2026 року), тис. грн:	131 127,9
Освітня субвенція, виділена на 8 місяців бюджетного 2026 року (68,6%), тис. грн:	89 953,7

Детальний розрахунок обсягу освітньої субвенції для Дунаєвської міської територіальної громади

Коефіцієнти, що застосовуються для даної АТО:

Розрахункова наповнюваність класів	17,0
Коефіцієнт Кіпп для денних ЗЗСО	0,430
Розподіл на одного учня для педагогічних працівників, які не проводять уроки (денні ЗЗСО), грн	6 247
Коефіцієнт Кіпп для вечірніх шкіл	0,430
Розподіл на одного учня, для педагогічних працівників, які не проводять уроки (вечірні школи), грн	6 247
Коефіцієнт поділу класів на групи при вивченні окремих предметів для учнів групи I	1,017
Коефіцієнт поділу класів на групи при вивченні окремих предметів для учнів групи II	1,047
Коефіцієнт скорочення	1,00

Коефіцієнти, що застосовуються для всіх АТО:

Норматив бюджетної забезпеченості (грн)	14 527,5
Річна заробітна плата вчителів з нарахуваннями (тис. грн)	312,7
Річна заробітна плата асистентів вчителів з нарахуваннями (тис. грн)	273,9
Річна заробітна плата керівників ІРЦ з нарахуваннями (тис. грн)	401,4
Річна заробітна плата педпрацівників ІРЦ з нарахуваннями (тис. грн)	349,6
Розрахункова наповнюваність спеціальних класів (також приватних НРЦ)	9,0
Розрахункова наповнюваність класів НРЦ	6,0

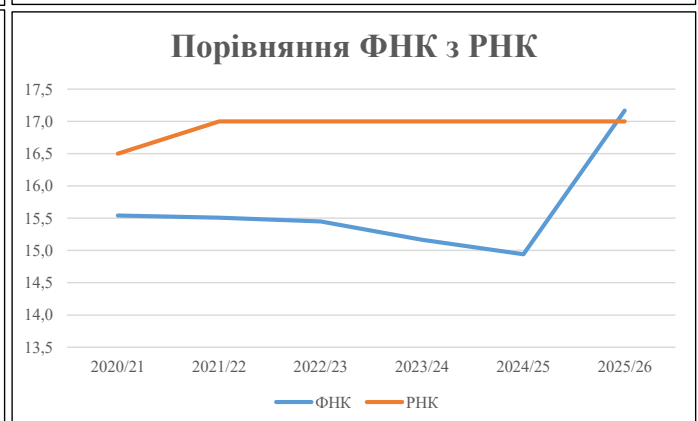
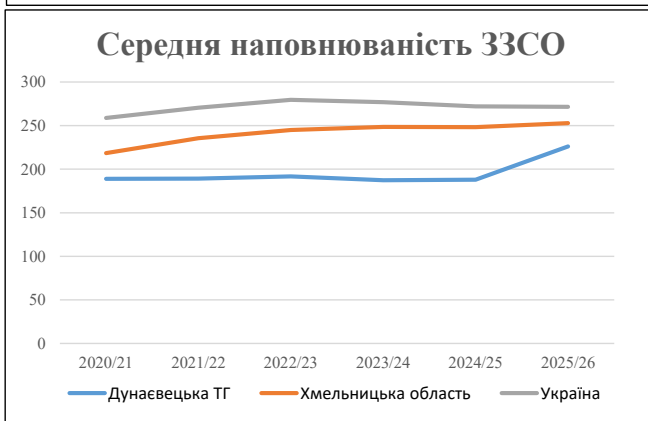
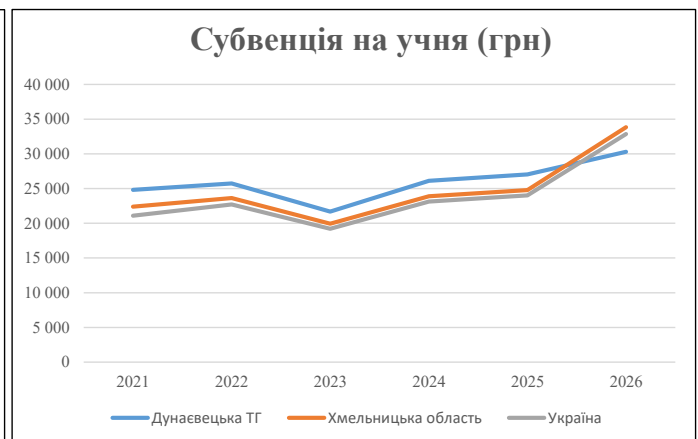
Рівень освіти	Учні	З них учні гірських шкіл			Класи	Розрахункова наповнюваність класу (групи)		Кількість годин навчального плану	Кількість необхідних годин у тиждень	Кількість ставок	Зарплати вчителів, тис. грн	Розподіл на одного учня, для пед. працівників, які не проводять уроки, грн	Зарплата пед. персоналу, що не проводить уроки, тис. грн	Зарплата пед. гірську місцевість, без поділу на групи, тис. грн	Коефіцієнт поділу класів на групи	Кількість ставок вчителів для поділу класів на групи	Зарплати персоналу, що проводить уроки у групах при події класів, тис. грн	Зарплата пед. персоналу разом (без надбавки за гірську місцевість), тис. грн	Відсоток учнів гірських шкіл	Надбавка для гірської місцевості	Зарплата всього пед. персоналу разом, тис. грн
		гр. 1	гр. 2	гр. 3		гр. 4	гр. 5														
Як розраховано	Факт	Факт	Факт	Постанова	гр. 1 / гр. 4	Постанова	гр. 5 * гр. 6	гр. 7 / 18	гр. 8 * 14527,51	Постанова	гр. 1 * гр. 10 / 1000	гр. 9 + гр. 11	Постанова	гр. 8 * гр. 13	гр. 14 * 14527,51	гр. 12 + гр. 15	гр. 2 / гр. 1	0,25 * гр. 16 * гр. 17	гр. 16 + гр. 18		
Загальні ЗЗСО																					
Початкова (1-4)	1 156		77	17,0	68	23	1 564	86,9	27 166	6 247	7 221	34 388		0,017	5,59	1 747	125 508				125 508
Базова (5-9)	1 817	0	100	17,0	107	32,7	3 499	194,4	60 775	6 247	11 350	72 126									
Старша (10-11)	392		19	17,0	24	35,5	852	47,3	14 799	6 247	2 449	17 248									
Українознавчий компонент																					
Початкова (1-4)	0	0	0	17,0	0	6	0	0,0	0	6 247	0	0		0,017	0,00	0	0				0
Базова (5-9)	0	0	0	17,0	0	8	0	0,0	0	6 247	0	0									
Старша (10-11)	0	0	0	17,0	0	14	0	0,0	0	6 247	0	0									
Індивідуальна освіта																					
Екстернат (1-4)	7								92												
Екстернат (5-9)	9	0							165												397
Екстернат (10-12)	9								141												
Сімейна форма (1-4)	0								0												
Сімейна форма (5-9)	1	0							18												18
Сімейна форма (10-12)	0								0												
TOT (1-4)	0								0												
TOT (5-9)	0	0							0												0
TOT (10-12)	0								0												
Спеціальна освіта																					
Початкова (1-4)	0		0	9	0	36								0,047	0,00	0	0				0
Базова (5-9)	0	0	0	9	0	36															
Старша (10-11)	0		0	9	0	36															
Навчально-реабілітаційні центри																					
Початкова (1-4)	0		0	6	0	36				6 247				0,047	0,00	0	0				0
Базова (5-9)	0	0	0	6	0	36				6 247											
Старша (10-11)	0		0	6	0	36				6 247											
Учні, які проживають в пансіонах (кількість ставок = кількість груп * 2)																					
Загальні пансіони	0	0		20	0																0
Спеціальні пансіони	0	0		9	0																0
НРЦ	0	0		6	0																0
Інклюзивні класи (кількість ставок = кількість класів * 1; обсяг субвенції = кількість ставок * 273,9), в колонках А і Б - кількість всіх і гірських інклюзивних класів після агрегації, у колонці Н - відсоток гірських інклюзивних класів																					
Інклюзія	19	0		19					19,0	5 204				5 204							5 204
Вечірня освіта																					
Вечірні школи	0	0	0	16		23															0
Заклади професійної освіти																					
ЗПО	0	0	0	26																	0
Разом	3 391		196		199		5 915	347,6	108 361		21 021	128 966									131 127,9

Історичні дані щодо учнів комунальних ЗЗСО Дунаєвської міської територіальної громади

Фактичні значення за навчальні роки	2020/21	2021/22	2022/23	2023/24	2024/25	2025/26
Кількість учнів ЗЗСО	3 777	3 784	3 836	3 746	3 571	3 391
ФНК	15,5	15,5	15,4	15,2	14,9	17,2
РНК	16,5	17,0	17,0	17,0	17,0	17,0
Кількість ЗЗСО	20	20	20	20	19	15
Середня наповнюваність ЗЗСО	189	189	192	187	188	226

Дані за бюджетні роки	2021	2022	2023	2024	2025	2026
Обсяг субвенції (тис. грн)	93 710,1	97 439,4	83 176,1	97 843,0	96 529,1	102 740,9
Субвенція на учня (грн)	24 811	25 750	21 683	26 119	27 031	30 298

Зміна за роками		2021/22	2022/23	2023/24	2024/25	2025/26
Учні (%)		0,2%	1,4%	-2,3%	-4,7%	-5,0%
Субвенція (%)		4,0%	-14,6%	17,6%	-1,3%	6,4%
Субвенція на учня (%)		3,8%	-15,8%	20,5%	3,5%	12,1%
ФНК		-0,04	-0,06	-0,28	-0,22	2,23

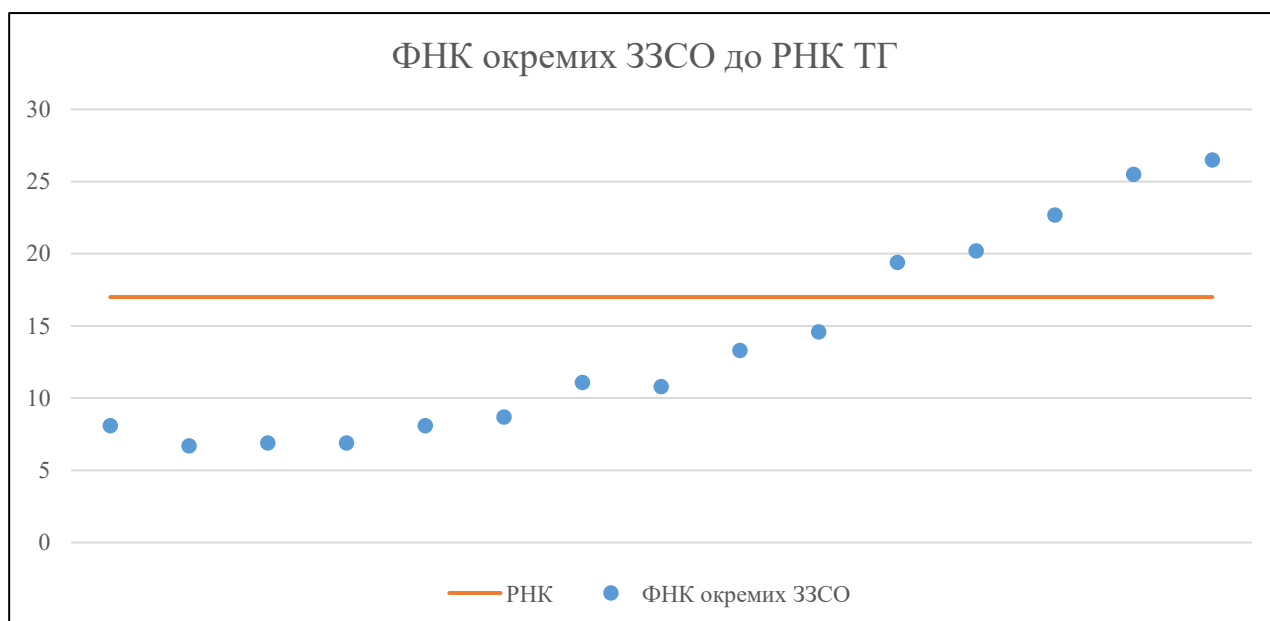


Мережа ЗЗСО Дунаєвської міської територіальної громади

	ЗЗСО		Учні		ФНК
	кількість	відсоток	кількість	відсоток	кількість
Звичайний ЗЗСО	15	100,0%	3 391	100,0%	17,3
Опорний ЗЗСО					
Філія ЗЗСО					
Загалом	15	100,0%	3 391	100,0%	17,2

	ЗЗСО		Учні		ФНК
	кількість	відсоток	кількість	відсоток	кількість
ЗЗСО крім спеціальних та НРЦ					
ЗЗСО з ФНК більш ніж 18 (РНК + 1)	5	33,3%	2 520	74,3%	23,8
ЗЗСО з ФНК від 16 до 18					
ЗЗСО з ФНК менш ніж 16 (РНК - 1)	10	66,7%	871	25,7%	9,7
ЗЗСО без класів					
Загалом (крім спеціальних та НРЦ)	15	100,0%	3 391	100,0%	17,2

	ЗЗСО		Учні		ФНК
	кількість	відсоток	кількість	відсоток	кількість
Менше 20 учнів					
Від 20 до 50 учнів					
Від 50 до 100 учнів	6	40,0%	384	11,3%	7,5
Від 100 до 200 учнів	5	33,3%	681	20,1%	13,9
Від 200 до 300 учнів					
Від 300 до 400 учнів	1	6,7%	383	11,3%	20,2
Від 400 до 600 учнів	2	13,3%	1 016	30,0%	24,2
Від 600 до 800 учнів					
Від 800 до 1000 учнів	1	6,7%	927	27,3%	26,5
Від 1000 до 1500 учнів					
Більше 1500 учнів					
Загалом	15	100,0%	3 391	100,0%	17,2



На графіку ЗЗСО упорядковані за збільшенням наповнюваності

**Перелік закладів загальної середньої освіти Дунаєвської міської територіальної громади
РНК = 17, ФНК = 17,17**

↑	ЗЗСО з ФНК більш ніж 18 (РНК + 1)
↔	ЗЗСО з ФНК від 16 до 18
↓	ЗЗСО з ФНК менш ніж 16 (РНК - 1)
—	ЗЗСО без класів

№ з/п	ID в АІКОМ	Назва ЗЗСО	Факт. ступ.	Статус	ID в АІКОМ опорного ЗЗСО	Кіл-ть учнів	з них за індивід. формою	Кіл-ть класів	ФНК		Включено до розрахунку субвенції
1	9089	Дунаєвський ліцей №1	I-III			927	5	35	26,5	↑	Так
2	9091	Дунаєвський ліцей №3	I-III	Опорна		562	9	22	25,5	↑	Так
3	9092	Дунаєвський ліцей №4	I-III			454	7	20	22,7	↑	Так
4	9090	Дунаєвський ліцей №2	I-III			383		19	20,2	↑	Так
5	9101	Іванковецький ліцей	I-III	Опорна		194		10	19,4	↑	Так
6	9105	Миньковецький ліцей	I-III			146	8	10	14,6	↓	Так
7	9099	Голозубинецький ліцей	I-III			133	7	10	13,3	↓	Так
8	9111	Рахнівська гімназія	I-II			100		9	11,1	↓	Так
9	9096	Великожванчицький ліцей	I-III			108	5	10	10,8	↓	Так
10	9120	Залісцівська гімназія	I-II			78		9	8,7	↓	Так
11	9114	Чаньківська гімназія	I-II			65	1	8	8,1	↓	Так
12	9108	Нестеровецька гімназія	I-II			57	8	7	8,1	↓	Так
13	9117	Вихрівська гімназія Дунаєвської міської ради	I-II			62	2	9	6,9	↓	Так
14	9107	Мушкунинецька гімназія	I-II			62	5	9	6,9	↓	Так
15	9100	Зеленченська гімназія	I-II			60		9	6,7	↓	Так