



## ІНФОРМАЦІЙНА ДОВІДКА ЩОДО РОЗРАХУНКУ ОБСЯГУ ОСВІТНЬОЇ СУБВЕНЦІЇ НА 2026 РІК

### ДЕРАЖНЯНСЬКА ТГ

#### Базова інформація про засновника:

Засновник	Деражнянська міська територіальна громада		
Код бюджету	2255400000		
Область	Хмельницька	Фактична наповнюваність класів	14,43
Тип	Міська ТГ	Розрахункова наповнюваність класів	15,5

Для цілей розрахунку освітньої субвенції громада не вважається прифронтовою.

З цієї причини тимчасова РНК (ТРНК) на 2026 рік визначається як РНК з буфером.

Це означає, що фактична наповнюваність класів (ФНК) порівнюється із замороженою РНК 2025 бюджетного року (ЗРНК).

Якщо значення ЗРНК близьке до ФНК (різниця не більше 1), ТРНК дорівнює ЗРНК.

Якщо ФНК набагато менше ЗРНК, ТРНК стає ЗРНК-1 (нижній буфер), у протилежному випадку стає ЗРНК+1 (верхній буфер).

Таким чином, ТРНК завжди знаходиться поруч з ЗРНК, за винятком того, що ТРНК не може бути менше 10 або більше 27,5.

Для Деражнянської громади ЗРНК дорівнювала 15,5; ФНК після округлення до половини цілого дорівнює 14,5.

Допустимі значення ТРНК знаходяться в інтервалі (ЗРНК-1;ЗРНК+1) = (14,5;16,5).

Оскільки ФНК в межах допустимого інтервалу, ТРНК отримує значення ЗРНК = 15,5.

#### Підсумки розподілу субвенції на 2026 рік:

	К-ть учнів (факт)	К-ть класів (факт)	Сума (тис. грн)	На учня (грн)	На клас (грн)
Учні комунальних ЗЗСО, з них у гірських населених пунктах	2 034	141	82 207,8	40 417	583 034
у тому числі поділ класів на групи			1 161,8		
Українознавчий компонент					
Індивідуальні учні - екстернат	28		444,5	15 876	
Індивідуальні учні - сімейна форма	32		512,5	16 017	
Індивідуальні учні - ТОТ					
Учні спеціальних ЗЗСО (класів) з них у гірських населених пунктах					
у тому числі поділ класів на групи					
Учні НРЦ, з них у гірських населених пунктах					
Учні класів з вечірньою формою					
Вихованці пансіонів					
Вихованці спеціальних пансіонів					
Вихованці НРЦ					
Асистенти в інклюзивних класах		26	7 121,3		273 896
Учні ЗПО					
<b>Деражнянська ТГ</b>	<b>2 094</b>	<b>141</b>	<b>90 286,1</b>		

Освітня субвенція, розрахована на весь бюджетний 2026 рік (не є остаточною, оскільки заплановано перерахунок її обсягів на вересень-грудень 2026 року), тис. грн:	<b>90 286,1</b>
Освітня субвенція, виділена на 8 місяців бюджетного 2026 року (68,6%), тис. грн:	<b>61 936,3</b>

**Детальний розрахунок обсягу освітньої субвенції для Деражнянської міської територіальної громади**

**Коефіцієнти, що застосовуються для даної АТО:**

Розрахункова наповнюваність класів	15,5
Коефіцієнт Кіпп для денних ЗЗСО	0,430
Розподіл на одного учня для педагогічних працівників, які не проводять уроки (денні ЗЗСО), грн	6 247
Коефіцієнт Кіпп для вечірніх шкіл	0,430
Розподіл на одного учня, для педагогічних працівників, які не проводять уроки (вечірні школи), грн	6 247
Коефіцієнт поділу класів на групи при вивченні окремих предметів для учнів групи I	1,017
Коефіцієнт поділу класів на групи при вивченні окремих предметів для учнів групи II	1,047
Коефіцієнт скорочення	1,00

**Коефіцієнти, що застосовуються для всіх АТО:**

Норматив бюджетної забезпеченості (грн)	14 527,5
Річна заробітна плата вчителів з нарахуваннями (тис. грн)	312,7
Річна заробітна плата асистентів вчителів з нарахуваннями (тис. грн)	273,9
Річна заробітна плата керівників ІРЦ з нарахуваннями (тис. грн)	401,4
Річна заробітна плата педпрацівників ІРЦ з нарахуваннями (тис. грн)	349,6
Розрахункова наповнюваність спеціальних класів (також приватних НРЦ)	9,0
Розрахункова наповнюваність класів НРЦ	6,0

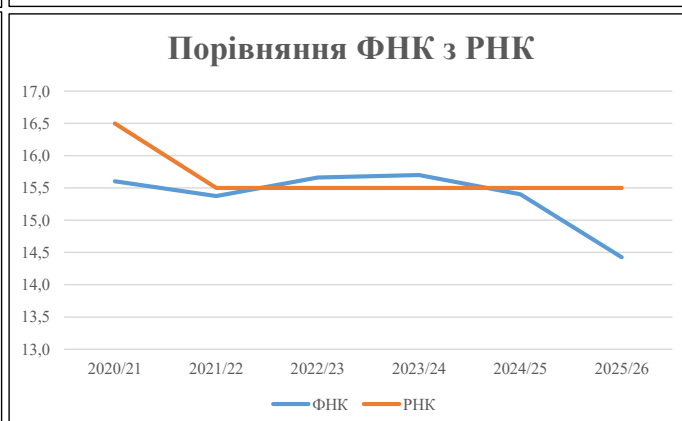
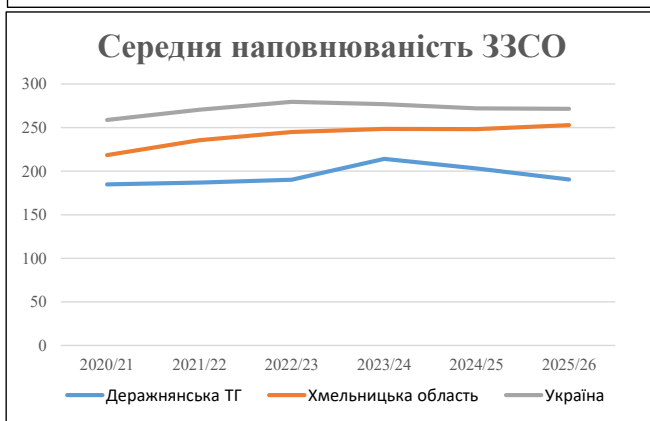
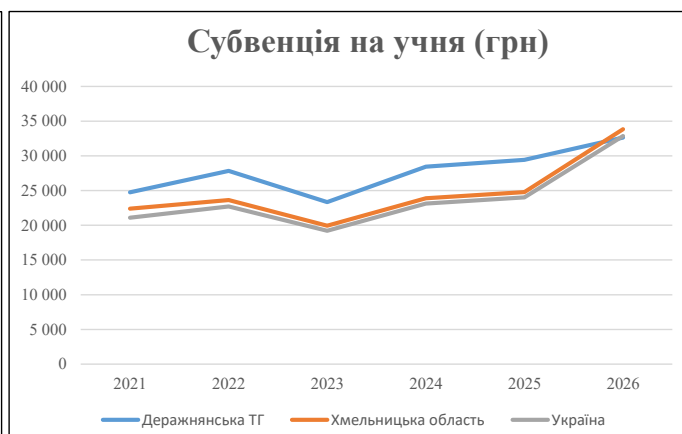
Рівень освіти	Учні	З них учні гірських шкіл			Класи	Розрахункова наповнюваність класу (групи)		Кількість годин навчального плану	Кількість необхідних годин у тиждень	Кількість ставок	Зарплати вчителів, тис. грн	Розподіл на одного учня, для пед. працівників, які не проводять уроки, грн	Зарплата пед. персоналу, що не проводить уроки, тис. грн	Зарплата пед. гірську місцевість, без поділу на групи, тис. грн	Коефіцієнт поділу класів на групи	Кількість ставок вчителів для поділу класів на групи	Зарплати персоналу, що проводить уроки у групах при події класів, тис. грн	Зарплата пед. персоналу разом (без надбавки за гірську місцевість), тис. грн	Відсоток учнів гірських шкіл	Надбавка для гірської місцевості	Зарплата всього пед. персоналу разом, тис. грн	
		гр. 1	гр. 2	гр. 3		гр. 4	гр. 5															гр. 6
Як розраховано	Факт	Факт	Факт	Постанова	гр. 1 / гр. 4	Постанова	гр. 5 * гр. 6	гр. 7 / 18	гр. 8 * 14527,51	Постанова	гр. 1 * гр. 10 / 1000	гр. 9 + гр. 11	Постанова	гр. 8 * гр. 13	гр. 14 * 14527,51	гр. 12 + гр. 15	гр. 2 / гр. 1	0,25 * гр. 16 * гр. 17	гр. 16 + гр. 18			
<b>Загальні ЗЗСО</b>																						
Початкова (1-4)	680			52	15,5	44	23	1 012	56,2	17 578	6 247	4 248		21 826		0,017	3,72	1 162	82 208			82 208
Базова (5-9)	1 114	0		74	15,5	72	32,7	2 354	130,8	40 896	6 247	6 959		47 855								
Старша (10-11)	240			15	15,5	16	35,5	568	31,6	9 866	6 247	1 499		11 365								
<b>Українознавчий компонент</b>																						
Початкова (1-4)	0			0	15,5	0	6	0	0,0	0	6 247	0		0								
Базова (5-9)	0	0		0	15,5	0	8	0	0,0	0	6 247	0		0	0,017	0,00	0	0				0
Старша (10-11)	0			0	15,5	0	14	0	0,0	0	6 247	0		0								
<b>Індивідуальна освіта</b>																						
Екстернат (1-4)	7									92												
Екстернат (5-9)	9	0								165									445			445
Екстернат (10-12)	12									188												
Сімейна форма (1-4)	13									170												
Сімейна форма (5-9)	17	0								311									513			513
Сімейна форма (10-12)	2									31												
TOT (1-4)	0									0												
TOT (5-9)	0	0								0									0			0
TOT (10-12)	0									0												
<b>Спеціальна освіта</b>																						
Початкова (1-4)	0			0	9	0	36															
Базова (5-9)	0	0		0	9	0	36								0,047	0,00	0	0				0
Старша (10-11)	0			0	9	0	36															
<b>Навчально-реабілітаційні центри</b>																						
Початкова (1-4)	0			0	6	0	36				6 247											
Базова (5-9)	0	0		0	6	0	36				6 247				0,047	0,00	0	0				0
Старша (10-11)	0			0	6	0	36				6 247											
<b>Учні, які проживають в пансіонах (кількість ставок = кількість груп * 2)</b>																						
Загальні пансіони	0	0		0	20	0																0
Спеціальні пансіони	0	0		0	9	0																0
НРЦ	0	0		0	6	0																0
<b>Інклюзивні класи (кількість ставок = кількість класів * 1; обсяг субвенції = кількість ставок * 273,9), в колонках А і Б - кількість всіх і гірських інклюзивних класів після агрегації, у колонці Н - відсоток гірських інклюзивних класів</b>																						
Інклюзія	26	0			26					26,0	7 121			7 121								7 121
<b>Вечірня освіта</b>																						
Вечірні школи	0	0		0	16		23															0
<b>Заклади професійної освіти</b>																						
ЗПО	0	0		0	26																	0
<b>Разом</b>	<b>2 094</b>			<b>141</b>		<b>132</b>		<b>3 934</b>	<b>244,6</b>	<b>76 418</b>		<b>12 706</b>		<b>88 167</b>								<b>90 286,1</b>

## Історичні дані щодо учнів комунальних ЗЗСО Деражнянської міської територіальної громади

Фактичні значення за навчальні роки	2020/21	2021/22	2022/23	2023/24	2024/25	2025/26
Кількість учнів ЗЗСО	2 403	2 429	2 472	2 355	2 233	2 094
ФНК	15,6	15,4	15,7	15,7	15,4	14,4
РНК	16,5	15,5	15,5	15,5	15,5	15,5
Кількість ЗЗСО	13	13	13	11	11	11
Середня наповнюваність ЗЗСО	185	187	190	214	203	190

Дані за бюджетні роки	2021	2022	2023	2024	2025	2026
Обсяг субвенції (тис. грн)	59 457,1	67 649,2	57 698,2	66 965,1	65 697,4	68 339,9
Субвенція на учня (грн)	24 743	27 851	23 341	28 435	29 421	32 636

Зміна за роками		2021/22	2022/23	2023/24	2024/25	2025/26
Учні (%)		1,1%	1,8%	-4,7%	-5,2%	-6,2%
Субвенція (%)		13,8%	-14,7%	16,1%	-1,9%	4,0%
Субвенція на учня (%)		12,6%	-16,2%	21,8%	3,5%	10,9%
ФНК		-0,23	0,29	0,04	-0,30	-0,97

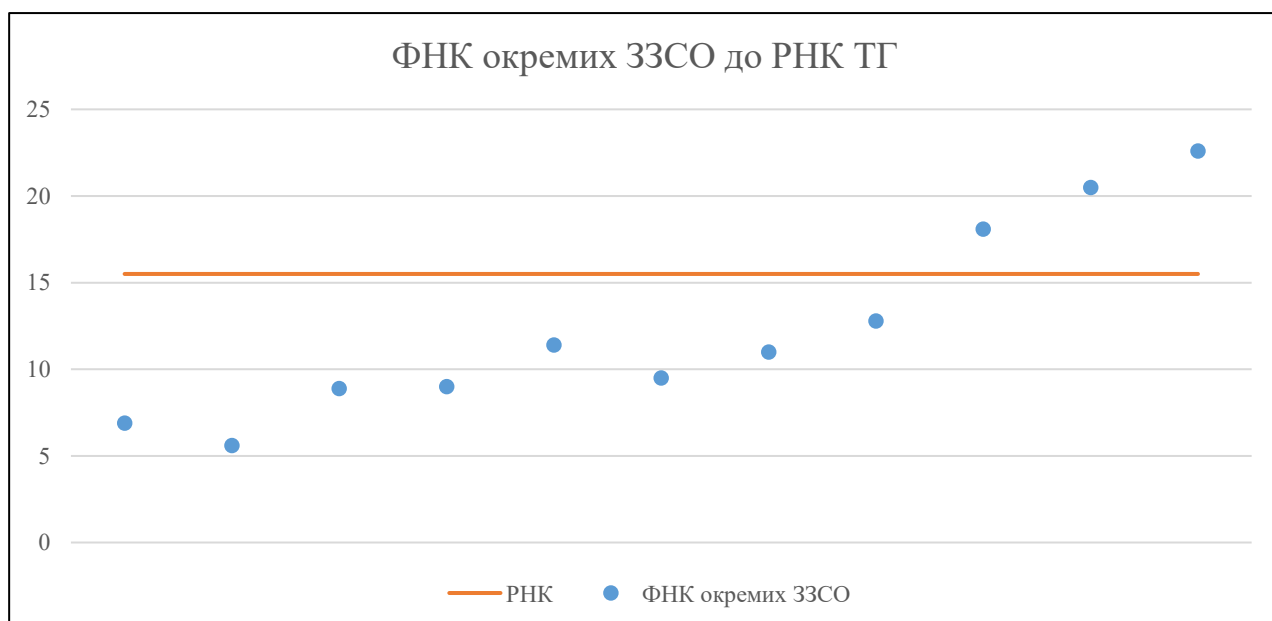


## Мережа ЗЗСО Деражнянської міської територіальної громади

	ЗЗСО		Учні		ФНК
	кількість	відсоток	кількість	відсоток	кількість
Звичайний ЗЗСО	11	100,0%	2 094	100,0%	14,9
Опорний ЗЗСО					
Філія ЗЗСО					
Загалом	11	100,0%	2 094	100,0%	14,4

	ЗЗСО		Учні		ФНК
	кількість	відсоток	кількість	відсоток	кількість
<b>ЗЗСО крім спеціальних та НРЦ</b>					
ЗЗСО з ФНК більш ніж 16,5 (РНК + 1)	3	27,3%	1 383	66,0%	20,6
ЗЗСО з ФНК від 14,5 до 16,5					
ЗЗСО з ФНК менш ніж 14,5 (РНК - 1)	8	72,7%	711	34,0%	9,6
ЗЗСО без класів					
Загалом (крім спеціальних та НРЦ)	11	100,0%	2 094	100,0%	14,4

	ЗЗСО		Учні		ФНК
	кількість	відсоток	кількість	відсоток	кількість
Менше 20 учнів					
Від 20 до 50 учнів	1	9,1%	48	2,3%	6,9
Від 50 до 100 учнів	3	27,3%	193	9,2%	7,7
Від 100 до 200 учнів	4	36,4%	470	22,4%	11,2
Від 200 до 300 учнів					
Від 300 до 400 учнів	1	9,1%	344	16,4%	18,1
Від 400 до 600 учнів	1	9,1%	430	20,5%	20,5
Від 600 до 800 учнів	1	9,1%	609	29,1%	22,6
Від 800 до 1000 учнів					
Від 1000 до 1500 учнів					
Більше 1500 учнів					
Загалом	11	100,0%	2 094	100,0%	14,4



На графіку ЗЗСО упорядковані за збільшенням наповнюваності

**Перелік закладів загальної середньої освіти Деражнянської міської територіальної громади**  
**РНК = 15,5, ФНК = 14,43**

↑	ЗЗСО з ФНК більш ніж 16,5 (РНК + 1)
↔	ЗЗСО з ФНК від 14,5 до 16,5
↓	ЗЗСО з ФНК менш ніж 14,5 (РНК - 1)
—	ЗЗСО без класів

№ з/п	ID в АІКОМ	Назва ЗЗСО	Факт. ступ.	Статус	ID в АІКОМ опорного ЗЗСО	Кіл-ть учнів	з них за індивід. формою	Кіл-ть класів	ФНК		Включено до розрахунку субвенції
1	9071	Деражнянський ліцей №1 імені П.Стрілецького	I-III	Опорна		609	22	27	22,6	↑	Так
2	9073	Деражнянський ліцей №3	I-III	Опорна		430	16	21	20,5	↑	Так
3	9072	Деражнянський ліцей №2	I-III	Опорна		344	27	19	18,1	↑	Так
4	9066	Маниковецький ліцей	I-III			141	1	11	12,8	↓	Так
5	9074	Лозівський ліцей	I-III			103		9	11,4	↓	Так
6	9069	Яблунівський ліцей	I-III			121	5	11	11	↓	Так
7	9064	Зяньковецький ліцей	I-III			105		11	9,5	↓	Так
8	9063	Волоська гімназія	I-II			81		9	9	↓	Так
9	9067	Новосілецька гімназія	I-II			62	3	7	8,9	↓	Так
10	9065	Копачівська гімназія	I-II			48	3	7	6,9	↓	Так
11	9062	Божиковецька гімназія	I-II			50	3	9	5,6	↓	Так