



**ІНФОРМАЦІЙНА ДОВІДКА ЩОДО РОЗРАХУНКУ ОБСЯГУ
ОСВІТНЬОЇ СУБВЕНЦІЇ НА 2026 РІК
ЧЕМЕРОВЕЦЬКА ТГ**

Базова інформація про засновника:

Засновник	<i>Чемеровецька селищна територіальна громада</i>		
Код бюджету	<i>2252300000</i>		
Область	<i>Хмельницька</i>	Фактична наповнюваність класів	<i>14,17</i>
Тип	<i>Селищна ТГ</i>	Розрахункова наповнюваність класів	<i>13,5</i>

Для цілей розрахунку освітньої субвенції громада не вважається прифронтовою.

З цієї причини тимчасова РНК (ТРНК) на 2026 рік визначається як РНК з буфером.

Це означає, що фактична наповнюваність класів (ФНК) порівнюється із замороженою РНК 2025 бюджетного року (ЗРНК).

Якщо значення ЗРНК близьке до ФНК (різниця не більше 1), ТРНК дорівнює ЗРНК.

Якщо ФНК набагато менше ЗРНК, ТРНК стає ЗРНК-1 (нижній буфер), у протилежному випадку стає ЗРНК+1 (верхній буфер).

Таким чином, ТРНК завжди знаходиться поруч з ЗРНК, за винятком того, що ТРНК не може бути менше 10 або більше 27,5.

Для Чемеровецької громади ЗРНК дорівнювала 13,5; ФНК після округлення до половини цілого дорівнює 14.

Допустимі значення ТРНК знаходяться в інтервалі (ЗРНК-1;ЗРНК+1) = (12,5;14,5).

Оскільки ФНК в межах допустимого інтервалу, ТРНК отримує значення ЗРНК = 13,5.

Підсумки розподілу субвенції на 2026 рік:

	К-ть учнів (факт)	К-ть класів (факт)	Сума (тис. грн)	На учня (грн)	На клас (грн)
Учні комунальних ЗЗСО,	1 885	133	88 677,2	47 044	666 746
<i>з них у гірських населених пунктах</i>					
<i>у тому числі поділ класів на групи</i>			<i>1 239,7</i>		
Українознавчий компонент					
Індивідуальні учні - екстернат	25		410,5	16 422	
Індивідуальні учні - сімейна форма	3		49,7	16 561	
Індивідуальні учні - ТОТ					
Учні спеціальних ЗЗСО (класів)					
<i>з них у гірських населених пунктах</i>					
<i>у тому числі поділ класів на групи</i>					
Учні НРЦ,					
<i>з них у гірських населених пунктах</i>					
Учні класів з вечірньою формою					
Вихованці пансіонів					
Вихованці спеціальних пансіонів					
Вихованці НРЦ					
Асистенти в інклюзивних класах		13	3 560,7		273 896
Учні ЗПО					
Чемеровецька ТГ	1 913	133	92 698,1		

Освітня субвенція, розрахована на весь бюджетний 2026 рік (не є остаточною, оскільки заплановано перерахунок її обсягів на вересень-грудень 2026 року), тис. грн:	92 698,1
Освітня субвенція, виділена на 8 місяців бюджетного 2026 року (68,6%), тис. грн:	63 590,9

Детальний розрахунок обсягу освітньої субвенції для Чемеровецької селищної територіальної громади

Коефіцієнти, що застосовуються для даної АТО:

Розрахункова наповнюваність класів	13,5
Коефіцієнт Кіпп для денних ЗЗСО	0,530
Розподіл на одного учня для педагогічних працівників, які не проводять уроки (денні ЗЗСО), грн	7 700
Коефіцієнт Кіпп для вечірніх шкіл	0,530
Розподіл на одного учня, для педагогічних працівників, які не проводять уроки (вечірні школи), грн	7 700
Коефіцієнт поділу класів на групи при вивченні окремих предметів для учнів групи I	1,017
Коефіцієнт поділу класів на групи при вивченні окремих предметів для учнів групи II	1,047
Коефіцієнт скорочення	1,00

Коефіцієнти, що застосовуються для всіх АТО:

Норматив бюджетної забезпеченості (грн)	14 527,5
Річна заробітна плата вчителів з нарахуваннями (тис. грн)	312,7
Річна заробітна плата асистентів вчителів з нарахуваннями (тис. грн)	273,9
Річна заробітна плата керівників ІРЦ з нарахуваннями (тис. грн)	401,4
Річна заробітна плата педпрацівників ІРЦ з нарахуваннями (тис. грн)	349,6
Розрахункова наповнюваність спеціальних класів (також приватних НРЦ)	9,0
Розрахункова наповнюваність класів НРЦ	6,0

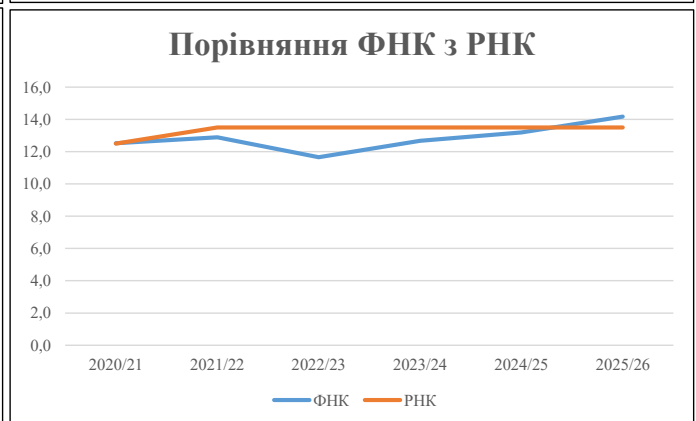
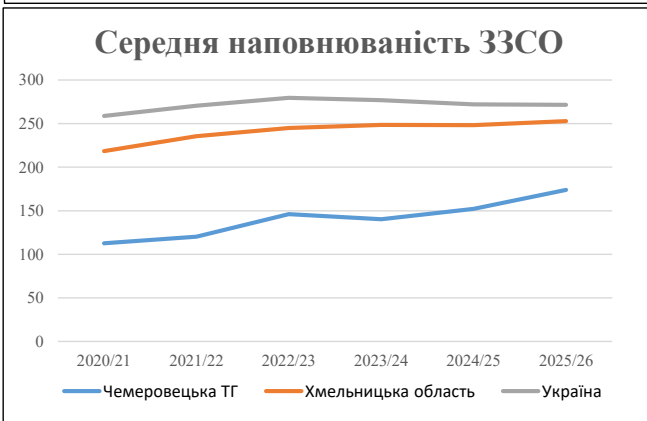
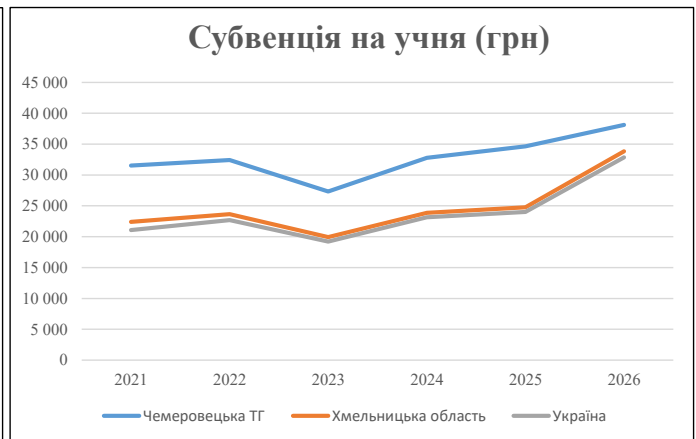
Рівень освіти	Учні	З них учні гірських шкіл			Класи	Розрахункова наповнюваність класу (групи)	Розрахункова к-ть класів (групи)	К-ть годин навчального плану	К-ть необхідних годин у тиждень	К-ть ставок	Зарплати вчителів, тис. грн	Розподіл на одного учня, для пед. працівників, які не проводять уроки, грн	Зарплата пед. персоналу, що не проводять уроки, тис. грн	Зарплата гірську місцевість, без поділу на групи, тис. грн	Коефіцієнт поділу класів на групи	К-ть ставок вчителів для поділу класів на групи	Зарплати персоналу, що проводить уроки у групах при події класів, тис. грн	Зарплата пед. персоналу разом (без надбавки за гірську місцевість), тис. грн	Відсоток учнів гірських шкіл	Надбавка для гірської місцевості	Зарплата всього пед. персоналу разом, тис. грн
		гр. 1	гр. 2	гр. 3																	
Як розраховано	Факт	Факт	Факт	Постанова	гр. 1 / гр. 4	Постанова	гр. 5 * гр. 6	гр. 7 / 18	гр. 8 * 14527,51	Постанова	гр. 1 * гр. 10 / 1000	гр. 9 + гр. 11	Постанова	гр. 8 * гр. 13	гр. 14 * 14527,51	гр. 12 + гр. 15	гр. 2 / гр. 1	0,25 * гр. 16 * гр. 17	гр. 16 + гр. 18		
Загальні ЗЗСО																					
Початкова (1-4)	644		51	13,5	48	23	1 104	61,3	19 176	7 700	4 959	24 135		0,017	3,97	1 240	88 677				88 677
Базова (5-9)	991	0	65	13,5	74	32,7	2 420	134,4	42 032	7 700	7 630	49 662									
Старша (10-11)	250		17	13,5	19	35,5	675	37,5	11 716	7 700	1 925	13 641									
Українознавчий компонент																					
Початкова (1-4)	0		0	13,5	0	6	0	0,0	0	7 700	0	0									
Базова (5-9)	0	0	0	13,5	0	8	0	0,0	0	7 700	0	0		0,017	0,00	0	0				0
Старша (10-11)	0		0	13,5	0	14	0	0,0	0	7 700	0	0									
Індивідуальна освіта																					
Екстернат (1-4)	0								0												
Екстернат (5-9)	7	0							128												411
Екстернат (10-12)	18								282												
Сімейна форма (1-4)	1								13												
Сімейна форма (5-9)	2	0							37												50
Сімейна форма (10-12)	0								0												
TOT (1-4)	0								0												
TOT (5-9)	0	0							0												0
TOT (10-12)	0								0												
Спеціальна освіта																					
Початкова (1-4)	0		0	9	0	36															
Базова (5-9)	0	0	0	9	0	36								0,047	0,00	0	0				0
Старша (10-11)	0		0	9	0	36															
Навчально-реабілітаційні центри																					
Початкова (1-4)	0		0	6	0	36				7 700											
Базова (5-9)	0	0	0	6	0	36				7 700				0,047	0,00	0	0				0
Старша (10-11)	0		0	6	0	36				7 700											
Учні, які проживають в пансіонах (кількість ставок = кількість груп * 2)																					
Загальні пансіони	0	0		20	0																
Спеціальні пансіони	0	0		9	0																
НРЦ	0	0		6	0																
Інклюзивні класи (кількість ставок = кількість класів * 1; обсяг субвенції = кількість ставок * 273,9), в колонках А і Б - кількість всіх і гірських інклюзивних класів після агрегації, у колонці Н - відсоток гірських інклюзивних класів																					
Інклюзія	13	0		13					13,0	3 561											3 561
Вечірня освіта																					
Вечірні школи	0	0	0	16		23															
Заклади професійної освіти																					
ЗПО	0	0	0	26																	
Разом	1 913		133		141		4 198	246,2	76 945		14 514	90 998									92 698,1

Історичні дані щодо учнів комунальних ЗЗСО Червоноградської селищної територіальної громади

Фактичні значення за навчальні роки	2020/21	2021/22	2022/23	2023/24	2024/25	2025/26
Кількість учнів ЗЗСО	2 253	2 165	2 190	2 104	1 978	1 913
ФНК	12,5	12,9	11,7	12,7	13,2	14,2
РНК	12,5	13,5	13,5	13,5	13,5	13,5
Кількість ЗЗСО	20	18	15	15	13	11
Середня наповнюваність ЗЗСО	113	120	146	140	152	174

Дані за бюджетні роки	2021	2022	2023	2024	2025	2026
Обсяг субвенції (тис. грн)	71 075,1	70 203,4	59 855,0	68 944,1	68 522,9	72 923,8
Субвенція на учня (грн)	31 547	32 427	27 331	32 768	34 643	38 120

Зміна за роками		2021/22	2022/23	2023/24	2024/25	2025/26
Учні (%)		-3,9%	1,2%	-3,9%	-6,0%	-3,3%
Субвенція (%)		-1,2%	-14,7%	15,2%	-0,6%	6,4%
Субвенція на учня (%)		2,8%	-15,7%	19,9%	5,7%	10,0%
ФНК		0,37	-1,23	1,02	0,51	0,99

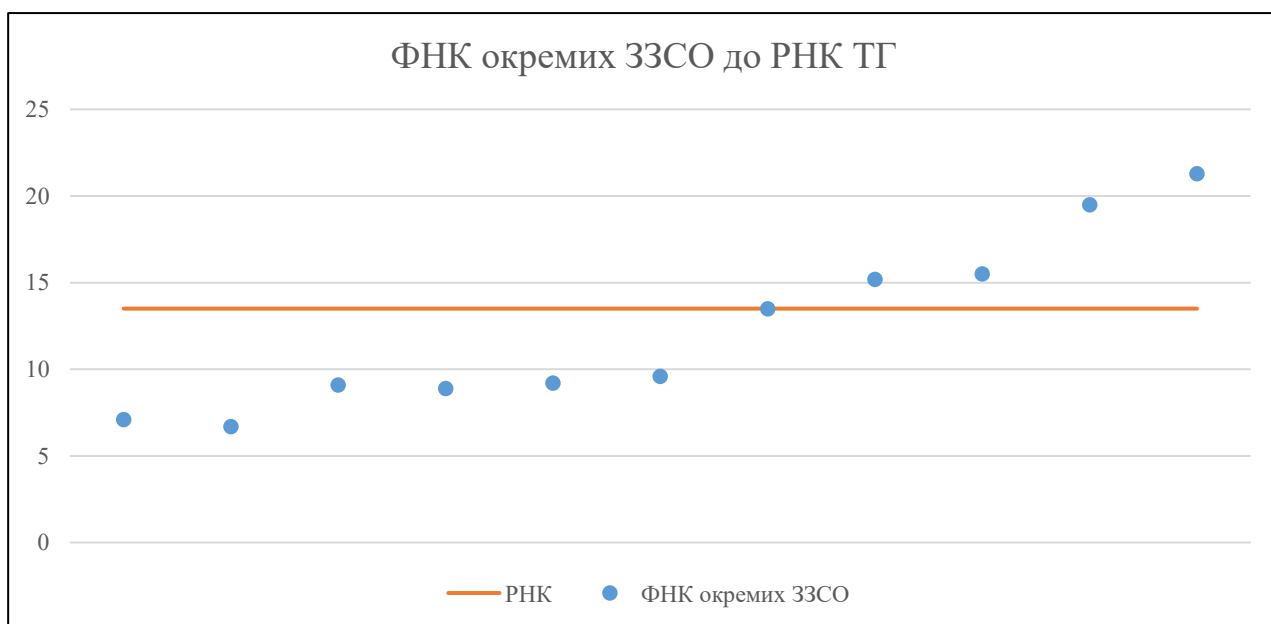


Мережа ЗЗСО Чемеровецької селищної територіальної громади

	ЗЗСО		Учні		ФНК
	кількість	відсоток	кількість	відсоток	кількість
Звичайний ЗЗСО	11	100,0%	1 913	100,0%	14,4
Опорний ЗЗСО					
Філія ЗЗСО					
Загалом	11	100,0%	1 913	100,0%	14,2

	ЗЗСО		Учні		ФНК
	кількість	відсоток	кількість	відсоток	кількість
ЗЗСО крім спеціальних та НРЦ					
ЗЗСО з ФНК більш ніж 14,5 (РНК + 1)	4	36,4%	1 326	69,3%	18,9
ЗЗСО з ФНК від 12,5 до 14,5	1	9,1%	135	7,1%	13,5
ЗЗСО з ФНК менш ніж 12,5 (РНК - 1)	6	54,5%	452	23,6%	8,5
ЗЗСО без класів					
Загалом (крім спеціальних та НРЦ)	11	100,0%	1 913	100,0%	14,2

	ЗЗСО		Учні		ФНК
	кількість	відсоток	кількість	відсоток	кількість
Менше 20 учнів					
Від 20 до 50 учнів					
Від 50 до 100 учнів	4	36,4%	245	12,8%	7,9
Від 100 до 200 учнів	5	45,5%	680	35,5%	12,6
Від 200 до 300 учнів					
Від 300 до 400 учнів	1	9,1%	371	19,4%	19,5
Від 400 до 600 учнів					
Від 600 до 800 учнів	1	9,1%	617	32,3%	21,3
Від 800 до 1000 учнів					
Від 1000 до 1500 учнів					
Більше 1500 учнів					
Загалом	11	100,0%	1 913	100,0%	14,2



На графіку ЗЗСО упорядковані за збільшенням наповнюваності

**Перелік закладів загальної середньої освіти Чемеровецької селищної територіальної громади
РНК = 13,5, ФНК = 14,17**

↑	ЗЗСО з ФНК більш ніж 14,5 (РНК + 1)
↔	ЗЗСО з ФНК від 12,5 до 14,5
↓	ЗЗСО з ФНК менш ніж 12,5 (РНК - 1)
—	ЗЗСО без класів

№ з/п	ID в АІКОМ	Назва ЗЗСО	Факт. ступ.	Статус	ID в АІКОМ опорного ЗЗСО	Кіл-ть учнів	з них за індивід. формою	Кіл-ть класів	ФНК		Включено до розрахунку субвенції
1	9605	ЧЕМЕРОВЕЦЬКИЙ ЛІЦЕЙ №1	I-III	Опорна		617	14	29	21,3	↑	Так
2	9606	Чемеровецький ліцей №2	I-III	Опорна		371	16	19	19,5	↑	Так
3	9594	Жердянський ліцей	I-III			171		11	15,5	↑	Так
4	9591	Вишнівчицький ліцей	I-III			167	3	11	15,2	↑	Так
5	9600	Летавський ліцей	I-III			135	5	10	13,5	↔	Так
6	9604	Черчецький ліцей	I-III			106	3	11	9,6	↓	Так
7	9602	Свіршовецький ліцей	I-III			101		11	9,2	↓	Так
8	9589	Більська гімназія	I-II			64	9	7	9,1	↓	Так
9	9596	Зарічанська гімназія	I-II			71	5	8	8,9	↓	Так
10	9598	Красноставська гімназія	I-II			50	5	7	7,1	↓	Так
11	9599	Кутаєвецька гімназія	I-II			60		9	6,7	↓	Так