



ІНФОРМАЦІЙНА ДОВІДКА ЩОДО РОЗРАХУНКУ ОБСЯГУ ОСВІТНЬОЇ СУБВЕНЦІЇ НА 2026 РІК

БІЛОГІРСЬКА ТГ

Базова інформація про засновника:

Засновник	Білогірська селищна територіальна громада		
Код бюджету	2254000000		
Область	Хмельницька	Фактична наповнюваність класів	11,62
Тип	Селищна ТГ	Розрахункова наповнюваність класів	12,5

Для цілей розрахунку освітньої субвенції громада не вважається прифронтовою.

З цієї причини тимчасова РНК (ТРНК) на 2026 рік визначається як РНК з буфером.

Це означає, що фактична наповнюваність класів (ФНК) порівнюється із замороженою РНК 2025 бюджетного року (ЗРНК).

Якщо значення ЗРНК близьке до ФНК (різниця не більше 1), ТРНК дорівнює ЗРНК.

Якщо ФНК набагато менше ЗРНК, ТРНК стає ЗРНК-1 (нижній буфер), у протилежному випадку стає ЗРНК+1 (верхній буфер).

Таким чином, ТРНК завжди знаходиться поруч з ЗРНК, за винятком того, що ТРНК не може бути менше 10 або більше 27,5.

Для Білогірської громади ЗРНК дорівнювала 13,5; ФНК після округлення до половини цілого дорівнює 11,5.

Допустимі значення ТРНК знаходяться в інтервалі (ЗРНК-1;ЗРНК+1) = (12,5;14,5).

Оскільки ФНК менше 12,5, ТРНК отримує значення нижнього буфера ЗРНК-1 = 12,5.

Підсумки розподілу субвенції на 2026 рік:

	К-ть учнів (факт)	К-ть класів (факт)	Сума (тис. грн)	На учня (грн)	На клас (грн)
Учні комунальних ЗЗСО, з них у гірських населених пунктах	1 731	149	85 999,2	49 682	577 176
у тому числі поділ класів на групи			1 235,8		
Українознавчий компонент					
Індивідуальні учні - екстернат	29		486,4	16 772	
Індивідуальні учні - сімейна форма	7		107,2	15 316	
Індивідуальні учні - ТОТ					
Учні спеціальних ЗЗСО (класів) з них у гірських населених пунктах					
у тому числі поділ класів на групи					
Учні НРЦ, з них у гірських населених пунктах					
Учні класів з вечірньою формою					
Вихованці пансіонів					
Вихованці спеціальних пансіонів					
Вихованці НРЦ					
Асистенти в інклюзивних класах		38	10 408,1		273 896
Учні ЗПО					
Білогірська ТГ	1 767	149	97 000,9		

Освітня субвенція, розрахована на весь бюджетний 2026 рік (не є остаточною, оскільки заплановано перерахунок її обсягів на вересень-грудень 2026 року), тис. грн:	97 000,9
Освітня субвенція, виділена на 8 місяців бюджетного 2026 року (68,6%), тис. грн:	66 542,6

Детальний розрахунок обсягу освітньої субвенції для Білогірської селищної територіальної громади

Коефіцієнти, що застосовуються для даної АТО:

Розрахункова наповнюваність класів	12,5
Коефіцієнт Кіпп для денних ЗЗСО	0,480
Розподіл на одного учня для педагогічних працівників, які не проводять уроки (денні ЗЗСО), грн	6 973
Коефіцієнт Кіпп для вечірніх шкіл	0,480
Розподіл на одного учня, для педагогічних працівників, які не проводять уроки (вечірні школи), грн	6 973
Коефіцієнт поділу класів на групи при вивченні окремих предметів для учнів групи I	1,017
Коефіцієнт поділу класів на групи при вивченні окремих предметів для учнів групи II	1,047
Коефіцієнт скорочення	1,00

Коефіцієнти, що застосовуються для всіх АТО:

Норматив бюджетної забезпеченості (грн)	14 527,5
Річна заробітна плата вчителів з нарахуваннями (тис. грн)	312,7
Річна заробітна плата асистентів вчителів з нарахуваннями (тис. грн)	273,9
Річна заробітна плата керівників ІРЦ з нарахуваннями (тис. грн)	401,4
Річна заробітна плата педпрацівників ІРЦ з нарахуваннями (тис. грн)	349,6
Розрахункова наповнюваність спеціальних класів (також приватних НРЦ)	9,0
Розрахункова наповнюваність класів НРЦ	6,0

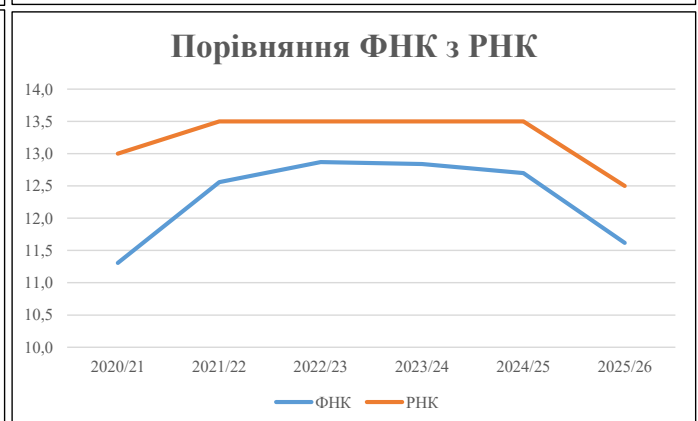
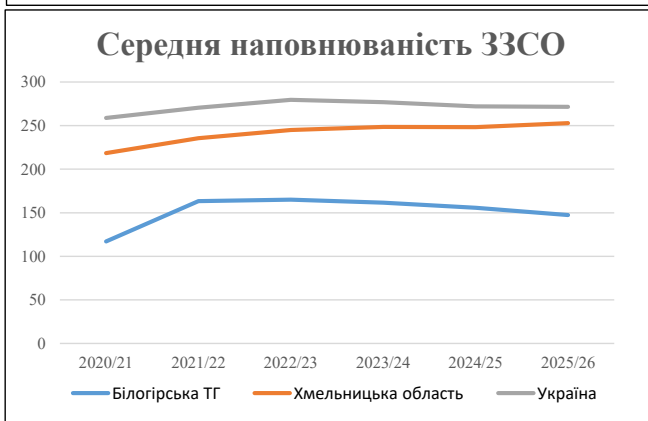
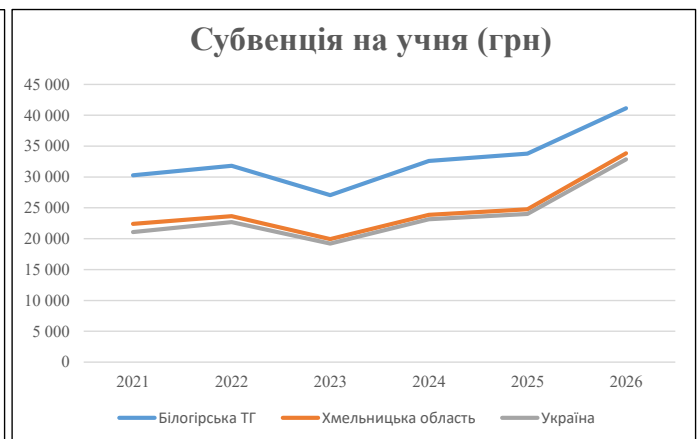
Рівень освіти	Учні	З них учні гірських шкіл			Класи	Розрахункова наповнюваність класу (групи)	Розрахункова кількість класів (групи)	Кількість годин навчального плану	Кількість необхідних годин у тиждень	Кількість ставок	Зарплати вчителів, тис. грн	Розподіл на одного учня, для пед. працівників, які не проводять уроки, грн	Зарплата пед. персоналу, що не проводить уроки, тис. грн	Зарплата пед. гірську місцевість, без поділу на групи, тис. грн	Коефіцієнт поділу класів на групи	Кількість ставок вчителів для поділу класів на групи	Зарплати персоналу, що проводить уроки у групах при події класів, тис. грн	Зарплата пед. персоналу разом (без надбавки за гірську місцевість), тис. грн	Відсоток учнів гірських шкіл	Надбавка для гірської місцевості	Зарплата всього пед. персоналу разом, тис. грн
		гр. 1	гр. 2	гр. 3																	
Як розраховано	Факт	Факт	Факт	Постанова	гр. 1 / гр. 4	Постанова	гр. 5 * гр. 6	гр. 7 / 18	гр. 8 * 14527,51	Постанова	гр. 1 * гр. 10 / 1000	гр. 9 + гр. 11	Постанова	гр. 8 * гр. 13	гр. 14 * 14527,51	гр. 12 + гр. 15	гр. 2 / гр. 1	0,25 * гр. 16 * гр. 17	гр. 16 + гр. 18		
Загальні ЗЗСО																					
Початкова (1-4)	564		59	12,5	46	23	1 058	58,8	18 377	6 973	3 933	22 310		0,017	3,95	1 236	85 999				85 999
Базова (5-9)	933	0	73	12,5	75	32,7	2 453	136,3	42 600	6 973	6 506	49 106									
Старша (10-11)	234		17	12,5	19	35,5	675	37,5	11 716	6 973	1 632	13 348									
Українознавчий компонент																					
Початкова (1-4)	0		0	12,5	0	6	0	0,0	0	6 973	0	0									0
Базова (5-9)	0	0	0	12,5	0	8	0	0,0	0	6 973	0	0	0,017	0,00	0	0					0
Старша (10-11)	0		0	12,5	0	14	0	0,0	0	6 973	0	0									
Індивідуальна освіта																					
Екстернат (1-4)	2								26												
Екстернат (5-9)	14	0							256									486			486
Екстернат (10-12)	13								204												
Сімейна форма (1-4)	4								52												
Сімейна форма (5-9)	3	0							55									107			107
Сімейна форма (10-12)	0								0												
TOT (1-4)	0								0												
TOT (5-9)	0	0							0									0			0
TOT (10-12)	0								0												
Спеціальна освіта																					
Початкова (1-4)	0		0	9	0	36															
Базова (5-9)	0	0	0	9	0	36							0,047	0,00	0	0					0
Старша (10-11)	0		0	9	0	36															
Навчально-реабілітаційні центри																					
Початкова (1-4)	0		0	6	0	36				6 973											
Базова (5-9)	0	0	0	6	0	36				6 973				0,047	0,00	0	0				0
Старша (10-11)	0		0	6	0	36				6 973											
Учні, які проживають в пансіонах (кількість ставок = кількість груп * 2)																					
Загальні пансіони	0	0		20	0																0
Спеціальні пансіони	0	0		9	0																0
НРЦ	0	0		6	0																0
Інклюзивні класи (кількість ставок = кількість класів * 1; обсяг субвенції = кількість ставок * 273,9), в колонках А і Б - кількість всіх і гірських інклюзивних класів після агрегації, у колонці Н - відсоток гірських інклюзивних класів																					
Інклюзія	38	0		38					38,0	10 408						10 408					10 408
Вечірня освіта																					
Вечірні школи	0	0	0	16		23															0
Заклади професійної освіти																					
ЗПО	0	0	0	26																	0
Разом	1 767		149		140		4 185	270,5	83 694		12 071	95 171									97 000,9

Історичні дані щодо учнів комунальних ЗЗСО Білогірської селищної територіальної громади

Фактичні значення за навчальні роки	2020/21	2021/22	2022/23	2023/24	2024/25	2025/26
Кількість учнів ЗЗСО	1 990	1 959	1 980	1 939	1 867	1 767
ФНК	11,3	12,6	12,9	12,8	12,7	11,6
РНК	13,0	13,5	13,5	13,5	13,5	12,5
Кількість ЗЗСО	17	12	12	12	12	12
Середня наповнюваність ЗЗСО	117	163	165	162	156	147

Дані за бюджетні роки	2021	2022	2023	2024	2025	2026
Обсяг субвенції (тис. грн)	60 267,3	62 342,6	53 585,7	63 219,7	63 078,6	72 692,8
Субвенція на учня (грн)	30 285	31 824	27 063	32 604	33 786	41 139

Зміна за роками		2021/22	2022/23	2023/24	2024/25	2025/26
Учні (%)		-1,6%	1,1%	-2,1%	-3,7%	-5,4%
Субвенція (%)		3,4%	-14,0%	18,0%	-0,2%	15,2%
Субвенція на учня (%)		5,1%	-15,0%	20,5%	3,6%	21,8%
ФНК		1,25	0,31	-0,03	-0,14	-1,08

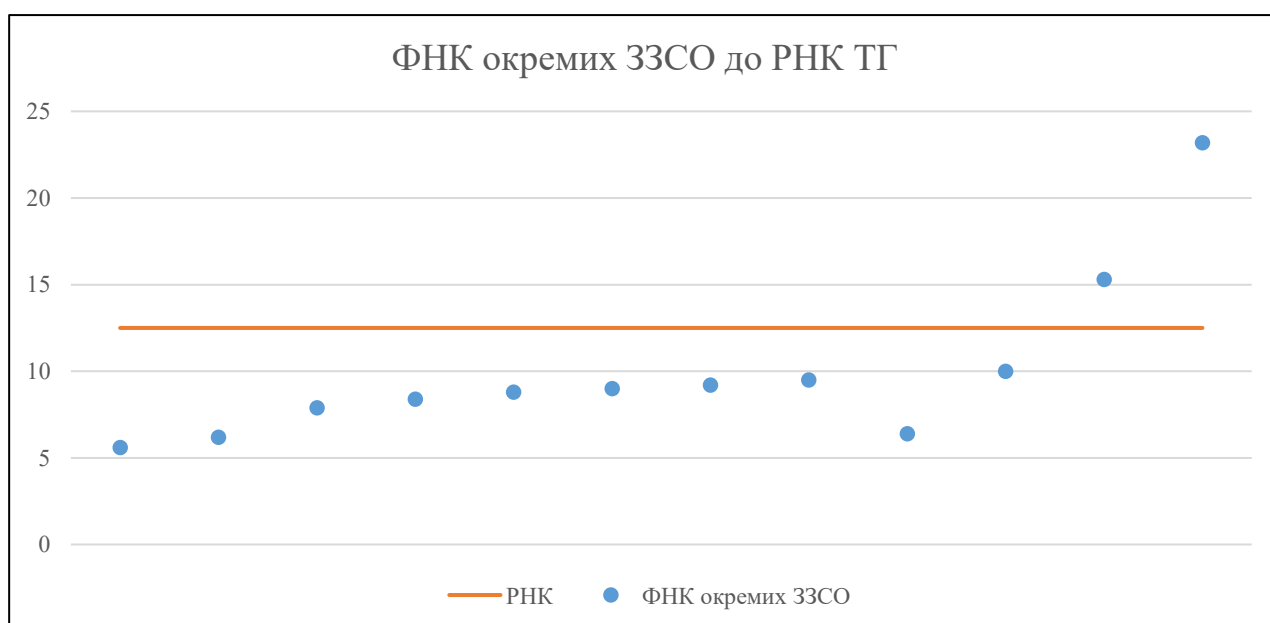


Мережа ЗЗСО Білогірської селищної територіальної громади

	ЗЗСО		Учні		ФНК
	кількість	відсоток	кількість	відсоток	кількість
Звичайний ЗЗСО	12	100,0%	1 767	100,0%	11,9
Опорний ЗЗСО					
Філія ЗЗСО					
Загалом	12	100,0%	1 767	100,0%	11,6

	ЗЗСО		Учні		ФНК
	кількість	відсоток	кількість	відсоток	кількість
ЗЗСО крім спеціальних та НРЦ					
ЗЗСО з ФНК більш ніж 13,5 (РНК + 1)	2	16,7%	911	51,6%	21,2
ЗЗСО з ФНК від 11,5 до 13,5					
ЗЗСО з ФНК менш ніж 11,5 (РНК - 1)	10	83,3%	856	48,4%	8,1
ЗЗСО без класів					
Загалом (крім спеціальних та НРЦ)	12	100,0%	1 767	100,0%	11,6

	ЗЗСО		Учні		ФНК
	кількість	відсоток	кількість	відсоток	кількість
Менше 20 учнів					
Від 20 до 50 учнів					
Від 50 до 100 учнів	6	50,0%	432	24,4%	7,7
Від 100 до 200 учнів	5	41,7%	592	33,5%	9,7
Від 200 до 300 учнів					
Від 300 до 400 учнів					
Від 400 до 600 учнів					
Від 600 до 800 учнів	1	8,3%	743	42,0%	23,2
Від 800 до 1000 учнів					
Від 1000 до 1500 учнів					
Більше 1500 учнів					
Загалом	12	100,0%	1 767	100,0%	11,6



На графіку ЗЗСО упорядковані за збільшенням наповнюваності

**Перелік закладів загальної середньої освіти Білогірської селищної територіальної громади
РНК = 12,5, ФНК = 11,62**

↑	ЗЗСО з ФНК більш ніж 13,5 (РНК + 1)
↔	ЗЗСО з ФНК від 11,5 до 13,5
↓	ЗЗСО з ФНК менш ніж 11,5 (РНК - 1)
—	ЗЗСО без класів

№ з/п	ID в АІКОМ	Назва ЗЗСО	Факт. ступ.	Статус	ID в АІКОМ опорного ЗЗСО	Кіл-ть учнів	з них за індивід. формою	Кіл-ть класів	ФНК		Включено до розрахунку субвенції
1	8918	Білогірський ліцей І.О.Ткачука	I-III	Опорна		743	10	32	23,2	↑	Так
2	8924	Залузький ліцей	I-III			168	12	11	15,3	↑	Так
3	8928	Сушовецький ліцей	I-III			110	1	11	10	↓	Так
4	8931	Юровецький ліцей	I-III			105	4	11	9,5	↓	Так
5	8929	Хорошівський ліцей	I-III			101		11	9,2	↓	Так
6	8922	Гулівецький ліцей	I-III			99	7	11	9	↓	Так
7	8919	Великоборовицький ліцей	I-III			88	5	10	8,8	↓	Так
8	8930	Перерослівська гімназія	I-II			76		9	8,4	↓	Так
9	8925	Кашенецька гімназія	I-II			63	3	8	7,9	↓	Так
10	8926	Квітневський ліцей	I-III			108	28	17	6,4	↓	Так
11	8936	Денисівська гімназія	I-II			56		9	6,2	↓	Так
12	8920	Малоборовицька гімназія	I-II			50	2	9	5,6	↓	Так