



ІНФОРМАЦІЙНА ДОВІДКА ЩОДО РОЗРАХУНКУ ОБСЯГУ ОСВІТНЬОЇ СУБВЕНЦІЇ НА 2026 РІК

ХЕРСОНСЬКА ТГ

Базова інформація про засновника:

Засновник	Херсонська міська територіальна громада		
Код бюджету	2155310000		
Область	Херсонська	Фактична наповнюваність класів	27,30
Тип	Міська ТГ	Розрахункова наповнюваність класів	27,5

Для цілей розрахунку освітньої субвенції громада вважається прифронтовою.

З цієї причини тимчасова РНК (ТРНК) на 2026 рік визначається як ФНК з буфером.

Це означає, що фактична наповнюваність класів (ФНК) порівнюється із замороженою РНК 2025 бюджетного року (ЗРНК).

Якщо значення ФНК близьке до ЗРНК (різниця не більше 1), ТРНК дорівнює ФНК.

Якщо ЗРНК набагато менше ФНК, ТРНК стає ФНК-1 (нижній буфер), у протилежному випадку стає ФНК+1 (верхній буфер).

Таким чином, ТРНК завжди знаходиться поруч з ФНК, за винятком того, що ТРНК не може бути менше 10 або більше 27,5.

Для Херсонської громади ЗРНК дорівнювала 27,5; ФНК після округлення до половини цілого дорівнює 27,5.

Допустимі значення ТРНК знаходяться в інтервалі (ФНК-1;ФНК+1) = (26,5;28,5), але не можуть бути більше ніж 27,5.

Оскільки ЗРНК в межах допустимого інтервалу, ТРНК отримує значення ФНК = 27,5.

Підсумки розподілу субвенції на 2026 рік:

	К-ть учнів (факт)	К-ть класів (факт)	Сума (тис. грн)	На учня (грн)	На клас (грн)
Учні комунальних ЗЗСО,	18 319	671	467 372,0	25 513	696 531
з них у гірських населених пунктах					
у тому числі поділ класів на групи			52 977,7		
Українознавчий компонент	128	6	1 306,6	10 208	217 767
Індивідуальні учні - екстернат	20		319,0	15 951	
Індивідуальні учні - сімейна форма	445		7 617,4	17 118	
Індивідуальні учні - ТОТ	31		3 504,6	113 052	
Учні спеціальних ЗЗСО (класів)	352	40	29 403,5	83 533	735 087
з них у гірських населених пунктах					
у тому числі поділ класів на групи			2 589,4		
Учні НРЦ,					
з них у гірських населених пунктах					
Учні класів з вечірньою формою					
Вихованці пансіонів					
Вихованці спеціальних пансіонів					
Вихованці НРЦ					
Асистенти в інклюзивних класах		70	19 172,7		273 896
Учні ЗПО	836	34	16 049,7	19 198	
Херсонська ТГ	20 131	751	544 745,6		

Освітня субвенція, розрахована на весь бюджетний 2026 рік (не є остаточною, оскільки заплановано перерахунок її обсягів на вересень-грудень 2026 року), тис. грн:	544 745,6
Освітня субвенція, виділена на 8 місяців бюджетного 2026 року (68,6%), тис. грн:	373 695,5

Детальний розрахунок обсягу освітньої субвенції для Херсонської міської територіальної громади

Коефіцієнти, що застосовуються для даної АТО:

Розрахункова наповнюваність класів	27,5
Коефіцієнт Кіпп для денних ЗЗСО	0,230
Розподіл на одного учня для педагогічних працівників, які не проводять уроки (денні ЗЗСО), грн	3 341
Коефіцієнт Кіпп для вечірніх шкіл	0,230
Розподіл на одного учня, для педагогічних працівників, які не проводять уроки (вечірні школи), грн	3 341
Коефіцієнт поділу класів на групи при вивченні окремих предметів для учнів групи I	1,150
Коефіцієнт поділу класів на групи при вивченні окремих предметів для учнів групи II	1,101
Коефіцієнт скорочення	1,00

Коефіцієнти, що застосовуються для всіх АТО:

Норматив бюджетної забезпеченості (грн)	14 527,5
Річна заробітна плата вчителів з нарахуваннями (тис. грн)	312,7
Річна заробітна плата асистентів вчителів з нарахуваннями (тис. грн)	273,9
Річна заробітна плата керівників ІРЦ з нарахуваннями (тис. грн)	401,4
Річна заробітна плата педпрацівників ІРЦ з нарахуваннями (тис. грн)	349,6
Розрахункова наповнюваність спеціальних класів (також приватних НРЦ)	9,0
Розрахункова наповнюваність класів НРЦ	6,0

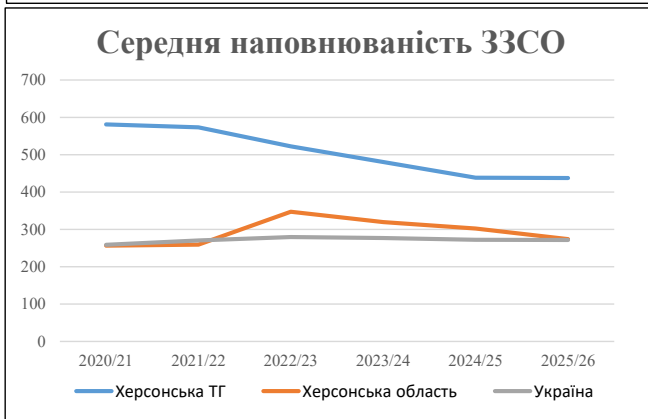
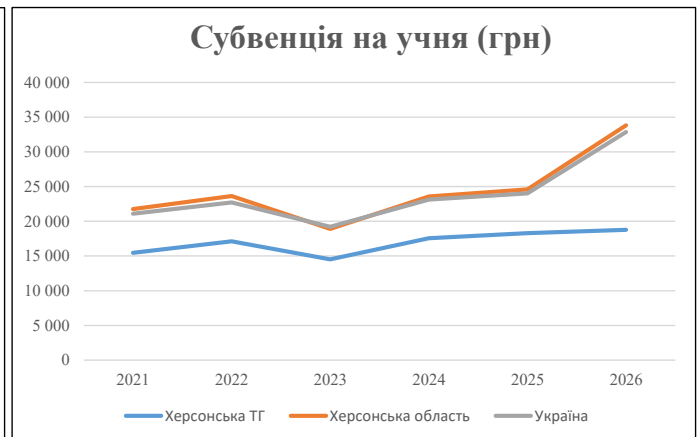
Рівень освіти	Учні	З них учні гірських шкіл			Класи	Розрахункова наповнюваність класу (групи)	Розрахункова кількість класів (групи)	Кількість годин навчального плану	Кількість необхідних годин у тиждень	Кількість ставок	Зарплати вчителів, тис. грн	Розподіл на одного учня, для пед. працівників, які не проводять уроки, грн	Зарплата пед. персоналу, що не проводить уроки, тис. грн	Зарплата пед. гірську місцевість, без поділу на групи, тис. грн	Коефіцієнт поділу класів на групи	Кількість ставок вчителів для поділу класів на групи	Зарплати персоналу, що проводить уроки у групах при події класів, тис. грн	Зарплата пед. персоналу разом (без надбавки за гірську місцевість), тис. грн	Відсоток учнів гірських шкіл	Надбавка для гірської місцевості	Зарплата всього пед. персоналу разом, тис. грн
		гр. 1	гр. 2	гр. 3																	
Як розраховано	Факт	Факт	Факт	Постанова	гр. 1 / гр. 4	Постанова	гр. 5 * гр. 6	гр. 7 / 18	гр. 8 * 14527,51	Постанова	гр. 1 * гр. 10 / 1000	гр. 9 + гр. 11	Постанова	гр. 8 * гр. 13	гр. 14 * 14527,51	гр. 12 + гр. 15	гр. 2 / гр. 1	0,25 * гр. 16 * гр. 17	гр. 16 + гр. 18		
Загальні ЗЗСО																					
Початкова (1-4)	5 050		189	27,5	184	23	4 232	235,1	73 509	3 341	16 874	90 383									
Базова (5-9)	10 594	0	385	27,5	386	32,7	12 622	701,2	219 246	3 341	35 398	254 644	0,150	169,44	52 978	467 372					467 372
Старша (10-11)	2 675		97	27,5	98	35,5	3 479	193,3	60 430	3 341	8 938	69 368									
Українознавчий компонент																					
Початкова (1-4)	40		2	27,5	2	6	12	0,7	208	3 341	134	342									
Базова (5-9)	88	0	4	27,5	4	8	32	1,8	556	3 341	294	850	0,150	0,37	115	1 307					1 307
Старша (10-11)	0		0	27,5	0	14	0	0,0	0	3 341	0	0									
Індивідуальна освіта																					
Екстернат (1-4)	0								0												
Екстернат (5-9)	2	0							37												37
Екстернат (10-12)	18								282												282
Сімейна форма (1-4)	58								758												758
Сімейна форма (5-9)	301	0							5 510												5 510
Сімейна форма (10-12)	86								1 349												1 349
TOT (1-4)	10								867												867
TOT (5-9)	20	0							2 429												2 429
TOT (10-12)	1								208												208
Спеціальна освіта																					
Початкова (1-4)	104		11	9	12	36	432	24,0	7 504	3 341	347	7 851									
Базова (5-9)	172	0	21	9	20	36	720	40,0	12 506	3 341	575	13 081	0,101	8,28	2 589	29 403					29 403
Старша (10-11)	76		8	9	9	36	324	18,0	5 628	3 341	254	5 882									
Навчально-реабілітаційні центри																					
Початкова (1-4)	0		0	6	0	36				3 341											
Базова (5-9)	0	0	0	6	0	36				3 341											
Старша (10-11)	0		0	6	0	36				3 341											
Учні, які проживають в пансіонах (кількість ставок = кількість груп * 2)																					
Загальні пансіони	0	0		20	0																0
Спеціальні пансіони	0	0		9	0																0
НРЦ	0	0		6	0																0
Інклюзивні класи (кількість ставок = кількість класів * 1; обсяг субвенції = кількість ставок * 273,9), в колонках А і Б - кількість всіх і гірських інклюзивних класів після агрегації, у колонці Н - відсоток гірських інклюзивних класів																					
Інклюзія	70	0		70				70,0	19 173			19 173									19 173
Вечірня освіта																					
Вечірні школи	0	0	0	16		23															0
Заклади професійної освіти																					
ЗПО	836	0	34	26	33	28	924	51,3	16 050			16 050									16 050
Разом	20 131		751		748		22 777	1 333,0	426 250		63 990	477 623									544 745,6

Історичні дані щодо учнів комунальних ЗЗСО Херсонської міської територіальної громади

Фактичні значення за навчальні роки	2020/21	2021/22	2022/23	2023/24	2024/25	2025/26
Кількість учнів ЗЗСО	33 708	33 814	27 674	24 030	20 614	18 815
ФНК	28,8	29,2	28,3	27,9	28,3	27,3
РНК	27,5	27,5	27,5	27,5	27,5	27,5
Кількість ЗЗСО	58	59	53	50	47	43
Середня наповнюваність ЗЗСО	581	573	522	481	439	438

Дані за бюджетні роки	2021	2022	2023	2024	2025	2026
Обсяг субвенції (тис. грн)	521 204,8	579 201,5	401 767,5	422 098,1	376 802,0	353 184,6
Субвенція на учня (грн)	15 462	17 129	14 518	17 565	18 279	18 771

Зміна за роками		2021/22	2022/23	2023/24	2024/25	2025/26
Учні (%)		0,3%	-18,2%	-13,2%	-14,2%	-8,7%
Субвенція (%)		11,1%	-30,6%	5,1%	-10,7%	-6,3%
Субвенція на учня (%)		10,8%	-15,2%	21,0%	4,1%	2,7%
ФНК		0,39	-0,88	-0,39	0,41	-1,01

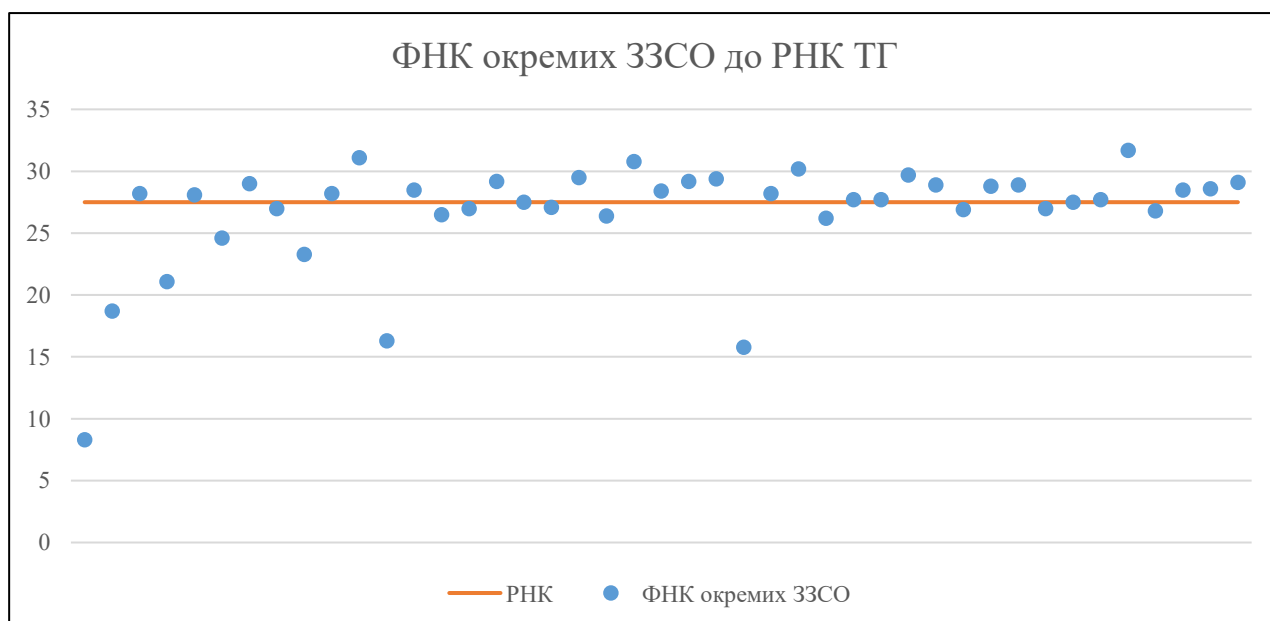


Мережа ЗЗСО Херсонської міської територіальної громади

	ЗЗСО		Учні		ФНК
	кількість	відсоток	кількість	відсоток	кількість
Звичайний ЗЗСО	43	100,0%	19 295	100,0%	26,9
Опорний ЗЗСО					
Філія ЗЗСО					
Загалом	43	100,0%	19 295	100,0%	27,3

	ЗЗСО		Учні		ФНК
	кількість	відсоток	кількість	відсоток	кількість
ЗЗСО крім спеціальних та НРЦ					
ЗЗСО з ФНК більш ніж 28,5 (РНК + 1)	17	39,5%	8 879	46,0%	29,4
ЗЗСО з ФНК від 26,5 до 28,5	17	39,5%	7 710	40,0%	27,4
ЗЗСО з ФНК менш ніж 26,5 (РНК - 1)	9	20,9%	2 706	14,0%	20,2
ЗЗСО без класів					
Загалом (крім спеціальних та НРЦ)	43	100,0%	19 295	100,0%	27,3

	ЗЗСО		Учні		ФНК
	кількість	відсоток	кількість	відсоток	кількість
Менше 20 учнів					
Від 20 до 50 учнів					
Від 50 до 100 учнів	1	2,3%	58	0,3%	8,3
Від 100 до 200 учнів	4	9,3%	668	3,5%	23,9
Від 200 до 300 учнів	4	9,3%	1 057	5,5%	25,8
Від 300 до 400 учнів	7	16,3%	2 407	12,5%	25,6
Від 400 до 600 учнів	20	46,5%	10 174	52,7%	27,2
Від 600 до 800 учнів	6	14,0%	4 057	21,0%	28,4
Від 800 до 1000 учнів	1	2,3%	874	4,5%	29,1
Від 1000 до 1500 учнів					
Більше 1500 учнів					
Загалом	43	100,0%	19 295	100,0%	27,3



На графіку ЗЗСО упорядковані за збільшенням наповнюваності

Перелік закладів загальної середньої освіти Херсонської міської територіальної громади

РНК = 27,5, ФНК = 27,3

↑	ЗЗСО з ФНК більш ніж 28,5 (РНК + 1)
↔	ЗЗСО з ФНК від 26,5 до 28,5
↓	ЗЗСО з ФНК менш ніж 26,5 (РНК - 1)
—	ЗЗСО без класів

№ з/п	ID в АІКОМ	Назва ЗЗСО	Факт. ступ.	Статус	ID в АІКОМ опорного ЗЗСО	Кіл-ть учнів	з них за індивід. формою	Кіл-ть класів	ФНК		Включено до розрахунку субвенції
1	7822	Херсонська спеціалізована школа І-ІІІ ступенів №30	І-ІІІ			665	1	21	31,7	↑	Так
2	6443	Херсонський НВК №33 Херсонської міської ради	І-ІІ			311	1	10	31,1	↑	Так
3	6467	ЗОШ № 53	І-ІІ			462		15	30,8	↑	Так
4	6454	Школа № 54	І-ІІ			513		17	30,2	↑	Так
5	7016	Школа №50	І-ІІ			534	7	18	29,7	↑	Так
6	6456	Школа №55	І-ІІ			442	19	15	29,5	↑	Так
7	6321	Ліцей №31	І-ІІІ			499	7	17	29,4	↑	Так
8	7814	ЗОШ №38	І-ІІІ			379	8	13	29,2	↑	Так
9	7747	Школа №4	І-ІІ			497	9	17	29,2	↑	Так
10	22495	Херсонський НВК №56	І-ІІІ			874		30	29,1	↑	Так
11	7818	НВК № 9	І-ІІ			261		9	29	↑	Так
12	6451	Херсонський ліцей №51	І-ІІІ			549	5	19	28,9	↑	Так
13	6288	Комішанський ЗЗСО №26	І-ІІІ			577	6	20	28,9	↑	Так
14	6595	Херсонська ЗОШ №32	І-ІІІ			575	17	20	28,8	↑	Так
15	6470	Херсонський ліцей №52	І-ІІІ			716		25	28,6	↑	Так
16	6635	Херсонський ліцей № 1	І-ІІІ			683	1	24	28,5	↑	Так
17	6396	Херсонський ЗЗСО №47	І-ІІ			342	10	12	28,5	↑	Так
18	6518	Херсонський Таврійський ліцей	І-ІІІ			482	6	17	28,4	↔	Так
19	6760	Антонівська гімназія №21	І-ІІ			169	14	6	28,2	↔	Так
20	6478	Школа № 45	І-ІІ			507		18	28,2	↔	Так
21	6468	НВК № 15	І-ІІ			310	36	11	28,2	↔	Так
22	7824	Антонівська ЗОШ №18	І-ІІ			197	35	7	28,1	↔	Так
23	7813	Херсон, Ліцей №6	І-ІІІ			664	20	24	27,7	↔	Так
24	6472	Херсонський ліцей №57	І-ІІІ			527	6	19	27,7	↔	Так
25	6391	Школа №12	І-ІІ			527		19	27,7	↔	Так
26	7817	Херсонська спеціалізована школа № 24 Херсонської міськ	І-ІІІ			659	2	24	27,5	↔	Так
27	6430	Школа №44	І-ІІ			413		15	27,5	↔	Так
28	6438	Школа № 39	І-ІІІ			434	2	16	27,1	↔	Так
29	7826	Херсонська ЗОШ І-ІІІст. №36	І-ІІІ			378		14	27	↔	Так
30	6414	Херсонський ліцей №27	І-ІІІ			594	14	22	27	↔	Так
31	6180	Херсонська гімназія № 14	І-ІІ			270	4	10	27	↔	Так
32	6439	Херсонська ЗОШ № 41	І-ІІ			564	28	21	26,9	↔	Так
33	7815	Херсонський ліцей №20	І-ІІІ			670		25	26,8	↔	Так
34	6185	Гімназія №28 Херсон	І-ІІ			345		13	26,5	↔	Так
35	7749	Херсонська гімназія № 3	І-ІІ			448	2	17	26,4	↓	Так
36	6283	Школа №46	І-ІІІ			523	242	20	26,2	↓	Так
37	6425	Херсонська гімназія №16	І-ІІ			246	5	10	24,6	↓	Так
38	7748	Херсонський академічний ліцей імені О.В. Мішукова ХМ	І-ІІІ			280	2	12	23,3	↓	Так
39	7821	Школа №17	І-ІІ			190		9	21,1	↓	Так
40	6440	ФТЛІ ХМР	І-ІІІ			112		6	18,7	↓	Так
41	7825	ХЗНВК 11	І-ІІІ			342	18	21	16,3	↓	Так
42	6280	Херсонський НВК №48	І-ІІІ			507	3	32	15,8	↓	Так
43	22202	Спеціальна школа №1	ІІ-ІІІ			58	3	7	8,3	↓	Так