



ІНФОРМАЦІЙНА ДОВІДКА ЩОДО РОЗРАХУНКУ ОБСЯГУ ОСВІТНЬОЇ СУБВЕНЦІЇ НА 2026 РІК

ВИСОКОПІЛЬСЬКА ТГ

Базова інформація про засновника:

Засновник	Високопільська селищна територіальна громада		
Код бюджету	2151800000		
Область	Херсонська	Фактична наповнюваність класів	15,28
Тип	Селищна ТГ	Розрахункова наповнюваність класів	15,5

Для цілей розрахунку освітньої субвенції громада вважається прифронтовою.

З цієї причини тимчасова РНК (ТРНК) на 2026 рік визначається як ФНК з буфером.

Це означає, що фактична наповнюваність класів (ФНК) порівнюється із замороженою РНК 2025 бюджетного року (ЗРНК).

Якщо значення ФНК близьке до ЗРНК (різниця не більше 1), ТРНК дорівнює ФНК.

Якщо ЗРНК набагато менше ФНК, ТРНК стає ФНК-1 (нижній буфер), у протилежному випадку стає ФНК+1 (верхній буфер).

Таким чином, ТРНК завжди знаходиться поруч з ФНК, за винятком того, що ТРНК не може бути менше 10 або більше 27,5.

Для Високопільської громади ЗРНК дорівнювала 15; ФНК після округлення до половини цілого дорівнює 15,5.

Допустимі значення ТРНК знаходяться в інтервалі (ФНК-1;ФНК+1) = (14,5;16,5).

Оскільки ЗРНК в межах допустимого інтервалу, ТРНК отримує значення ФНК = 15,5.

Підсумки розподілу субвенції на 2026 рік:

	К-ть учнів (факт)	К-ть класів (факт)	Сума (тис. грн)	На учня (грн)	На клас (грн)
Учні комунальних ЗЗСО,	764	50	31 886,8	41 737	637 736
з них у гірських населених пунктах					
у тому числі поділ класів на групи			453,2		
Українознавчий компонент					
Індивідуальні учні - екстернат					
Індивідуальні учні - сімейна форма					
Індивідуальні учні - ТОТ					
Учні спеціальних ЗЗСО (класів)					
з них у гірських населених пунктах					
у тому числі поділ класів на групи					
Учні НРЦ,					
з них у гірських населених пунктах					
Учні класів з вечірньою формою					
Вихованці пансіонів					
Вихованці спеціальних пансіонів					
Вихованці НРЦ					
Асистенти в інклюзивних класах		6	1 643,4		273 896
Учні ЗПО					
Високопільська ТГ	764	50	33 530,2		

Освітня субвенція, розрахована на весь бюджетний 2026 рік (не є остаточною, оскільки заплановано перерахунок її обсягів на вересень-грудень 2026 року), тис. грн:	33 530,2
Освітня субвенція, виділена на 8 місяців бюджетного 2026 року (68,6%), тис. грн:	23 001,7

Детальний розрахунок обсягу освітньої субвенції для Високопільської селищної територіальної громади

Коефіцієнти, що застосовуються для даної АТО:

Розрахункова наповнюваність класів	15,5
Коефіцієнт Кіпп для денних ЗЗСО	0,430
Розподіл на одного учня для педагогічних працівників, які не проводять уроки (денні ЗЗСО), грн	6 247
Коефіцієнт Кіпп для вечірніх шкіл	0,430
Розподіл на одного учня, для педагогічних працівників, які не проводять уроки (вечірні школи), грн	6 247
Коефіцієнт поділу класів на групи при вивченні окремих предметів для учнів групи І	1,017
Коефіцієнт поділу класів на групи при вивченні окремих предметів для учнів групи ІІ	1,047
Коефіцієнт скорочення	1,00

Коефіцієнти, що застосовуються для всіх АТО:

Норматив бюджетної забезпеченості (грн)	14 527,5
Річна заробітна плата вчителів з нарахуваннями (тис. грн)	312,7
Річна заробітна плата асистентів вчителів з нарахуваннями (тис. грн)	273,9
Річна заробітна плата керівників ІРЦ з нарахуваннями (тис. грн)	401,4
Річна заробітна плата педпрацівників ІРЦ з нарахуваннями (тис. грн)	349,6
Розрахункова наповнюваність спеціальних класів (також приватних НРЦ)	9,0
Розрахункова наповнюваність класів НРЦ	6,0

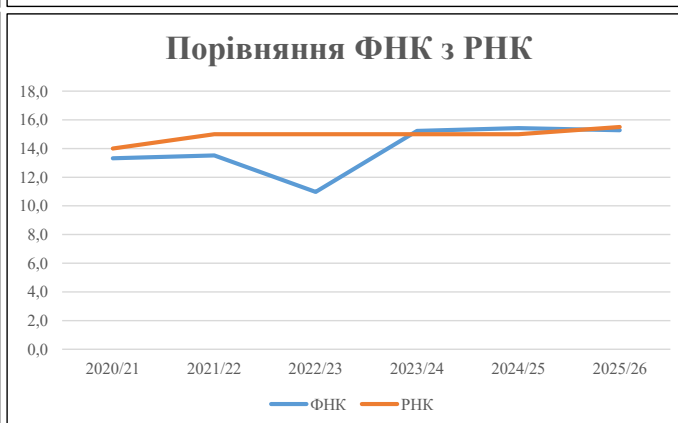
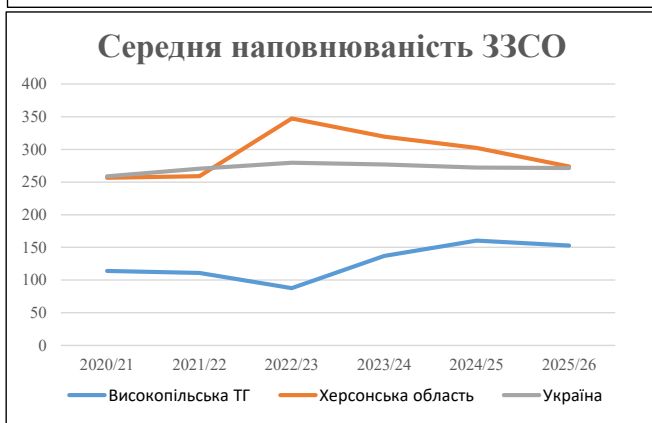
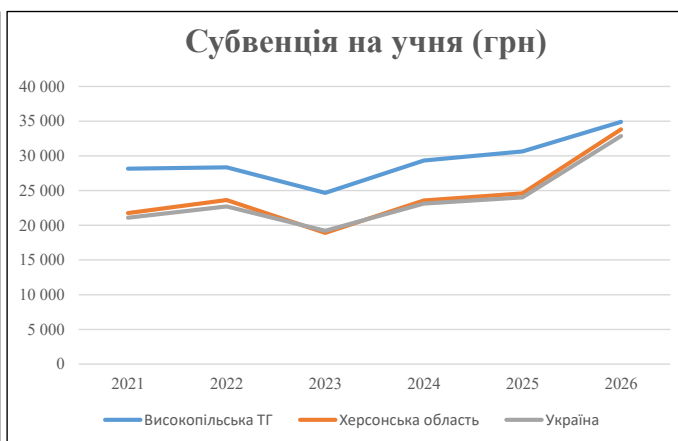
Рівень освіти	Учні	З них учні гірських шкіл			Класи	Розрахункова наповнюваність класу (групи)	Розрахункова кількість класів (групи)	Кількість годин навчального плану	Кількість необхідних годин у тиждень	Кількість ставок	Зарплати вчителів, тис. грн	Розподіл на одного учня, для пед. працівників, які не проводять уроки, грн	Зарплата пед. персоналу, що не проводить уроки, тис. грн	Зарплата пед. гірську місцевість, без поділу на групи, тис. грн	Коефіцієнт поділу класів на групи	Кількість ставок вчителів для поділу класів на групи	Зарплати персоналу, що проводить уроки у групах при події класів, тис. грн	Зарплата пед. персоналу разом (без надбавки за гірську місцевість), тис. грн	Відсоток учнів гірських шкіл	Надбавка для гірської місцевості	Зарплата всього пед. персоналу разом, тис. грн
		гр. 1	гр. 2	гр. 3																	
Як розраховано	Факт	Факт	Факт	Постанова	гр. 1 / гр. 4	Постанова	гр. 5 * гр. 6	гр. 7 / 18	гр. 8 * 14527,51	Постанова	гр. 1 * гр. 10 / 1000	гр. 9 + гр. 11	Постанова	гр. 8 * гр. 13	гр. 14 * 14527,51	гр. 12 + гр. 15	гр. 2 / гр. 1	0,25 * гр. 16 * гр. 17	гр. 16 + гр. 18		
Загальні ЗЗСО																					
Початкова (1-4)	243		17	15,5	16	23	368	20,4	6 392	6 247	1 518	7 910									
Базова (5-9)	409	0	27	15,5	27	32,7	883	49,1	15 336	6 247	2 555	17 891	0,017	1,45		453		31 887			31 887
Старша (10-11)	112		6	15,5	8	35,5	284	15,8	4 933	6 247	700	5 633									
Українознавчий компонент																					
Початкова (1-4)	0		0	15,5	0	6	0	0,0	0	6 247	0	0									
Базова (5-9)	0	0	0	15,5	0	8	0	0,0	0	6 247	0	0	0,017	0,00		0		0			0
Старша (10-11)	0		0	15,5	0	14	0	0,0	0	6 247	0	0									
Індивідуальна освіта																					
Екстернат (1-4)	0								0												
Екстернат (5-9)	0	0							0									0			0
Екстернат (10-12)	0								0												
Сімейна форма (1-4)	0								0												
Сімейна форма (5-9)	0	0							0									0			0
Сімейна форма (10-12)	0								0												
TOT (1-4)	0								0												
TOT (5-9)	0	0							0									0			0
TOT (10-12)	0								0												
Спеціальна освіта																					
Початкова (1-4)	0		0	9	0	36															
Базова (5-9)	0	0	0	9	0	36							0,047	0,00		0		0			0
Старша (10-11)	0		0	9	0	36															
Навчально-реабілітаційні центри																					
Початкова (1-4)	0		0	6	0	36				6 247											
Базова (5-9)	0	0	0	6	0	36				6 247			0,047	0,00		0		0			0
Старша (10-11)	0		0	6	0	36				6 247											
Учні, які проживають в пансіонах (кількість ставок = кількість груп * 2)																					
Загальні пансіони	0	0		20	0																0
Спеціальні пансіони	0	0		9	0																0
НРЦ	0	0		6	0																0
Інклюзивні класи (кількість ставок = кількість класів * 1; обсяг субвенції = кількість ставок * 273,9), в колонках А і Б - кількість всіх і гірських інклюзивних класів після агрегації, у колонці Н - відсоток гірських інклюзивних класів																					
Інклюзія	6	0		6				6,0	1 643						1 643						1 643
Вечірня освіта																					
Вечірні школи	0	0	0	16		23															0
Заклади професійної освіти																					
ЗПО	0	0	0	26																	0
Разом	764		50		51		1 535	91,3	28 304		4 773	33 077									33 530,2

Історичні дані щодо учнів комунальних ЗЗСО Високопільської селищної територіальної громади

Фактичні значення за навчальні роки	2020/21	2021/22	2022/23	2023/24	2024/25	2025/26
Кількість учнів ЗЗСО	1 026	1 000	789	822	802	764
ФНК	13,3	13,5	11,0	15,2	15,4	15,3
РНК	14,0	15,0	15,0	15,0	15,0	15,5
Кількість ЗЗСО	9	9	9	6	5	5
Середня наповнюваність ЗЗСО	114	111	88	137	160	153

Дані за бюджетні роки	2021	2022	2023	2024	2025	2026
Обсяг субвенції (тис. грн)	28 879,6	28 350,7	19 459,7	24 103,7	24 558,9	26 661,0
Субвенція на учня (грн)	28 148	28 351	24 664	29 323	30 622	34 897

Зміна за роками		2021/22	2022/23	2023/24	2024/25	2025/26
Учні (%)		-2,5%	-21,1%	4,2%	-2,4%	-4,7%
Субвенція (%)		-1,8%	-31,4%	23,9%	1,9%	8,6%
Субвенція на учня (%)		0,7%	-13,0%	18,9%	4,4%	14,0%
ФНК		0,19	-2,54	4,25	0,20	-0,14

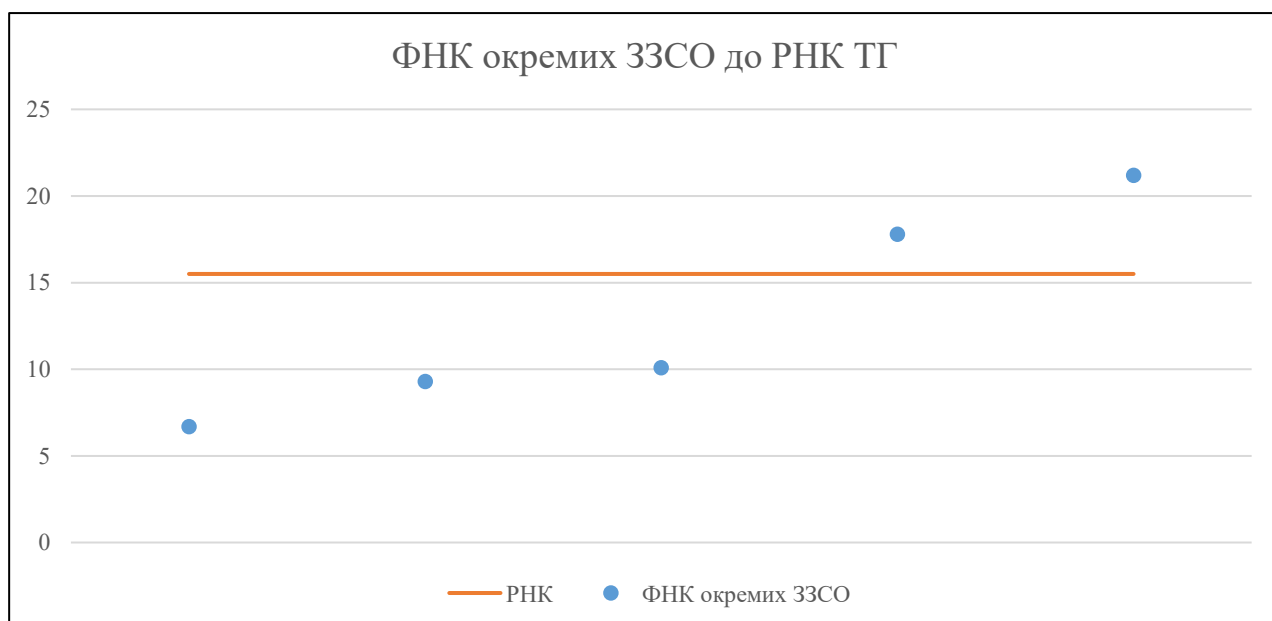


Мережа ЗЗСО Високопільської селищної територіальної громади

	ЗЗСО		Учні		ФНК
Звичайний ЗЗСО	2	40,0%	578	75,7%	19,9
Опорний ЗЗСО					
Філія ЗЗСО	3	60,0%	186	24,3%	8,9
Загалом	5	100,0%	764	100,0%	15,3

ЗЗСО крім спеціальних та НРЦ	ЗЗСО		Учні		ФНК
ЗЗСО з ФНК більш ніж 16,5 (РНК + 1)	2	40,0%	578	75,7%	19,9
ЗЗСО з ФНК від 14,5 до 16,5					
ЗЗСО з ФНК менш ніж 14,5 (РНК - 1)	3	60,0%	186	24,3%	8,9
ЗЗСО без класів					
Загалом (крім спеціальних та НРЦ)	5	100,0%	764	100,0%	15,3

	ЗЗСО		Учні		ФНК
Менше 20 учнів					
Від 20 до 50 учнів	1	20,0%	40	5,2%	6,7
Від 50 до 100 учнів	2	40,0%	146	19,1%	9,7
Від 100 до 200 учнів	1	20,0%	196	25,7%	17,8
Від 200 до 300 учнів					
Від 300 до 400 учнів	1	20,0%	382	50,0%	21,2
Від 400 до 600 учнів					
Від 600 до 800 учнів					
Від 800 до 1000 учнів					
Від 1000 до 1500 учнів					
Більше 1500 учнів					
Загалом	5	100,0%	764	100,0%	15,3



На графіку ЗЗСО упорядковані за збільшенням наповнюваності

**Перелік закладів загальної середньої освіти Високопільської селищної територіальної громади
РНК = 15,5, ФНК = 15,28**

↑	ЗЗСО з ФНК більш ніж 16,5 (РНК + 1)
↔	ЗЗСО з ФНК від 14,5 до 16,5
↓	ЗЗСО з ФНК менш ніж 14,5 (РНК - 1)
—	ЗЗСО без класів

№ з/п	ID в АІКОМ	Назва ЗЗСО	Факт. ступ.	Статус	ID в АІКОМ опорного ЗЗСО	Кіл-ть учнів	з них за індивід. формою	Кіл-ть класів	ФНК		Включено до розрахунку субвенції
1	2479	КЗ "Високопільський ОЗЗСО"	I-III	Опорна		382		18	21,2	↑	Так
2	2608	КЗ "Архангельський ОЗЗСО"	I-III	Опорна		196		11	17,8	↑	Так
3	2590	Малешестірянська філія КЗ " Високопільський ОЗЗСО"	I-III	Філія	2479	81		8	10,1	↓	Так
4	2591	Іванівська філія	I-II	Філія	2608	65		7	9,3	↓	Так
5	2377	Новомиколаївська філія КЗ " Архангельський ОЗЗСО"	I-II	Філія	2608	40		6	6,7	↓	Так