



ІНФОРМАЦІЙНА ДОВІДКА ЩОДО РОЗРАХУНКУ ОБСЯГУ ОСВІТНЬОЇ СУБВЕНЦІЇ НА 2026 РІК

ВЕЛИКООЛЕКСАНДРІВСЬКА ТГ

Базова інформація про засновника:

Засновник	Великоолександрівська селищна територіальна громада		
Код бюджету	2153600000		
Область	Херсонська	Фактична наповнюваність класів	14,60
Тип	Селищна ТГ	Розрахункова наповнюваність класів	14,5

Для цілей розрахунку освітньої субвенції громада вважається прифронтовою.

З цієї причини тимчасова РНК (ТРНК) на 2026 рік визначається як ФНК з буфером.

Це означає, що фактична наповнюваність класів (ФНК) порівнюється із замороженою РНК 2025 бюджетного року (ЗРНК).

Якщо значення ФНК близьке до ЗРНК (різниця не більше 1), ТРНК дорівнює ФНК.

Якщо ЗРНК набагато менше ФНК, ТРНК стає ФНК-1 (нижній буфер), у протилежному випадку стає ФНК+1 (верхній буфер).

Таким чином, ТРНК завжди знаходиться поруч з ФНК, за винятком того, що ТРНК не може бути менше 10 або більше 27,5.

Для Великоолександрівської громади ЗРНК дорівнювала 15; ФНК після округлення до половини цілого дорівнює 14,5.

Допустимі значення ТРНК знаходяться в інтервалі (ФНК-1;ФНК+1) = (13,5;15,5).

Оскільки ЗРНК в межах допустимого інтервалу, ТРНК отримує значення ФНК = 14,5.

Підсумки розподілу субвенції на 2026 рік:

	К-ть учнів (факт)	К-ть класів (факт)	Сума (тис. грн)	На учня (грн)	На клас (грн)
Учні комунальних ЗЗСО, з них у гірських населених пунктах	1 504	103	66 006,7	43 887	640 842
у тому числі поділ класів на групи			946,3		
Українознавчий компонент					
Індивідуальні учні - екстернат					
Індивідуальні учні - сімейна форма					
Індивідуальні учні - ТОТ					
Учні спеціальних ЗЗСО (класів) з них у гірських населених пунктах					
у тому числі поділ класів на групи					
Учні НРЦ, з них у гірських населених пунктах					
Учні класів з вечірньою формою	45	2	1 198,5	26 634	599 260
Вихованці пансіонів					
Вихованці спеціальних пансіонів					
Вихованці НРЦ					
Асистенти в інклюзивних класах		26	7 121,3		273 896
Учні ЗПО					
Великоолександрівська ТГ	1 549	105	74 326,5		

Освітня субвенція, розрахована на весь бюджетний 2026 рік (не є остаточною, оскільки заплановано перерахунок її обсягів на вересень-грудень 2026 року), тис. грн:	74 326,5
Освітня субвенція, виділена на 8 місяців бюджетного 2026 року (68,6%), тис. грн:	50 988,0

Детальний розрахунок обсягу освітньої субвенції для Великоолександрівської селищної територіальної громади

Коефіцієнти, що застосовуються для даної АТО:

Розрахункова наповнюваність класів	14,5
Коефіцієнт Кіпп для денних ЗЗСО	0,430
Розподіл на одного учня для педагогічних працівників, які не проводять уроки (денні ЗЗСО), грн	6 247
Коефіцієнт Кіпп для вечірніх шкіл	0,430
Розподіл на одного учня, для педагогічних працівників, які не проводять уроки (вечірні школи), грн	6 247
Коефіцієнт поділу класів на групи при вивченні окремих предметів для учнів групи I	1,017
Коефіцієнт поділу класів на групи при вивченні окремих предметів для учнів групи II	1,047
Коефіцієнт скорочення	1,00

Коефіцієнти, що застосовуються для всіх АТО:

Норматив бюджетної забезпеченості (грн)	14 527,5
Річна заробітна плата вчителів з нарахуваннями (тис. грн)	312,7
Річна заробітна плата асистентів вчителів з нарахуваннями (тис. грн)	273,9
Річна заробітна плата керівників ІРЦ з нарахуваннями (тис. грн)	401,4
Річна заробітна плата педпрацівників ІРЦ з нарахуваннями (тис. грн)	349,6
Розрахункова наповнюваність спеціальних класів (також приватних НРЦ)	9,0
Розрахункова наповнюваність класів НРЦ	6,0

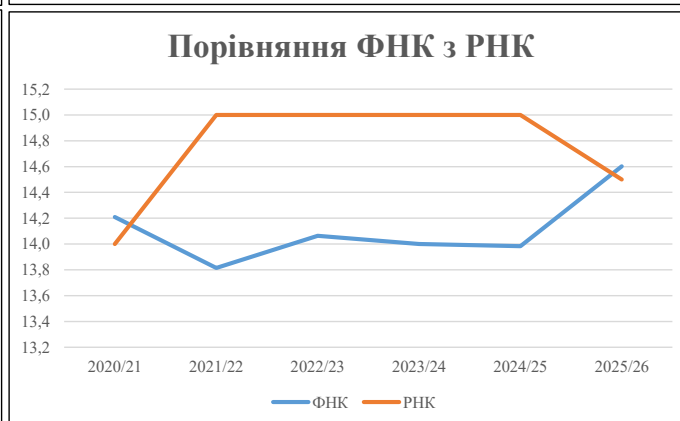
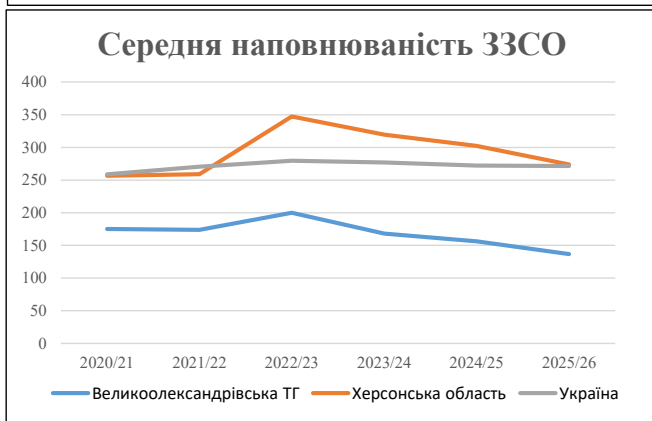
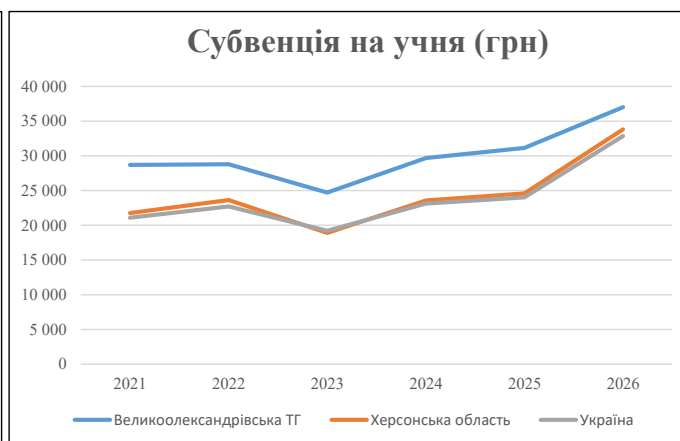
Рівень освіти	Учні	З них учні гірських шкіл			Класи	Розрахункова наповнюваність класу (групи)		Кількість годин навчального плану	Кількість годин у тиждень	Кількість необхідних ставок	Зарплати вчителів, тис. грн	Розподіл на одного учня, для пед. працівників, які не проводять уроки, грн	Зарплата пед. персоналу, що не проводить уроки, тис. грн	Зарплата пед. гірську місцевість, без поділу на групи, тис. грн	Коефіцієнт поділу класів на групи	Кількість ставок вчителів для поділу класів на групи	Зарплати персоналу, що проводить уроки у групах при події класів, тис. грн	Зарплата пед. персоналу разом (без надбавки за гірську місцевість), тис. грн	Відсоток учнів гірських шкіл	Надбавка для гірської місцевості	Зарплата всього пед. персоналу разом, тис. грн	
		гр. 1	гр. 2	гр. 3		гр. 4	гр. 5															гр. 6
Як розраховано	Факт	Факт	Факт	Постанова	гр. 1 / гр. 4	Постанова	гр. 5 * гр. 6	гр. 7 / 18	гр. 8 * 14527,51	Постанова	гр. 1 * гр. 10 / 1000	гр. 9 + гр. 11	Постанова	гр. 8 * гр. 13	гр. 14 * 14527,51	гр. 12 + гр. 15	гр. 2 / гр. 1	0,25 * гр. 16 * гр. 17	гр. 16 + гр. 18			
Загальні ЗЗСО																						
Початкова (1-4)	436		39	14,5	31	23	713	39,6	12 385	6 247	2 724	15 108		0,017	3,03	946	66 007					66 007
Базова (5-9)	874	0	57	14,5	61	32,7	1 995	110,8	34 648	6 247	5 460	40 107										
Старша (10-11)	194		7	14,5	14	35,5	497	27,6	8 633	6 247	1 212	9 845										
Українознавчий компонент																						
Початкова (1-4)	0		0	14,5	0	6	0	0,0	0	6 247	0	0										0
Базова (5-9)	0	0	0	14,5	0	8	0	0,0	0	6 247	0	0		0,017	0,00	0	0					0
Старша (10-11)	0		0	14,5	0	14	0	0,0	0	6 247	0	0										
Індивідуальна освіта																						
Екстернат (1-4)	0								0													0
Екстернат (5-9)	0	0							0													0
Екстернат (10-12)	0								0													0
Сімейна форма (1-4)	0								0													0
Сімейна форма (5-9)	0	0							0													0
Сімейна форма (10-12)	0								0													0
TOT (1-4)	0								0													0
TOT (5-9)	0	0							0													0
TOT (10-12)	0								0													0
Спеціальна освіта																						
Початкова (1-4)	0		0	9	0	36																0
Базова (5-9)	0	0	0	9	0	36								0,047	0,00	0	0					0
Старша (10-11)	0		0	9	0	36																0
Навчально-реабілітаційні центри																						
Початкова (1-4)	0		0	6	0	36				6 247												0
Базова (5-9)	0	0	0	6	0	36				6 247				0,047	0,00	0	0					0
Старша (10-11)	0		0	6	0	36				6 247												0
Учні, які проживають в пансіонах (кількість ставок = кількість груп * 2)																						
Загальні пансіони	0	0		20	0																	0
Спеціальні пансіони	0	0		9	0																	0
НРЦ	0	0		6	0																	0
Інклюзивні класи (кількість ставок = кількість класів * 1; обсяг субвенції = кількість ставок * 273,9), в колонках А і Б - кількість всіх і гірських інклюзивних класів після агрегації, у колонці Н - відсоток гірських інклюзивних класів																						
Інклюзія	26	0		26				26,0	7 121			7 121										7 121
Вечірня освіта																						
Вечірні школи	45	0	2	16	3	23	69	3,8	1 199			1 199										1 199
Заклади професійної освіти																						
ЗПО	0	0	0	26																		0
Разом	1 549		105		109		3 274	207,9	63 985		9 395	73 380										74 326,5

Історичні дані щодо учнів комунальних ЗЗСО Великоолександрівської селищної територіальної громади

Фактичні значення за навчальні роки	2020/21	2021/22	2022/23	2023/24	2024/25	2025/26
Кількість учнів ЗЗСО	2 103	2 086	2 200	2 016	1 720	1 504
ФНК	14,2	13,8	14,1	14,0	14,0	14,6
РНК	14,0	15,0	15,0	15,0	15,0	14,5
Кількість ЗЗСО	12	12	11	12	11	11
Середня наповнюваність ЗЗСО	175	174	200	168	156	137

Дані за бюджетні роки	2021	2022	2023	2024	2025	2026
Обсяг субвенції (тис. грн)	60 341,4	60 071,8	54 356,4	59 815,2	53 568,3	55 665,2
Субвенція на учня (грн)	28 693	28 798	24 713	29 670	31 144	37 011

Зміна за роками		2021/22	2022/23	2023/24	2024/25	2025/26
Учні (%)		-0,8%	5,4%	-8,3%	-14,7%	-12,6%
Субвенція (%)		-0,4%	-9,5%	10,0%	-10,4%	3,9%
Субвенція на учня (%)		0,4%	-14,2%	20,1%	5,0%	18,8%
ФНК		-0,39	0,25	-0,06	-0,02	0,62

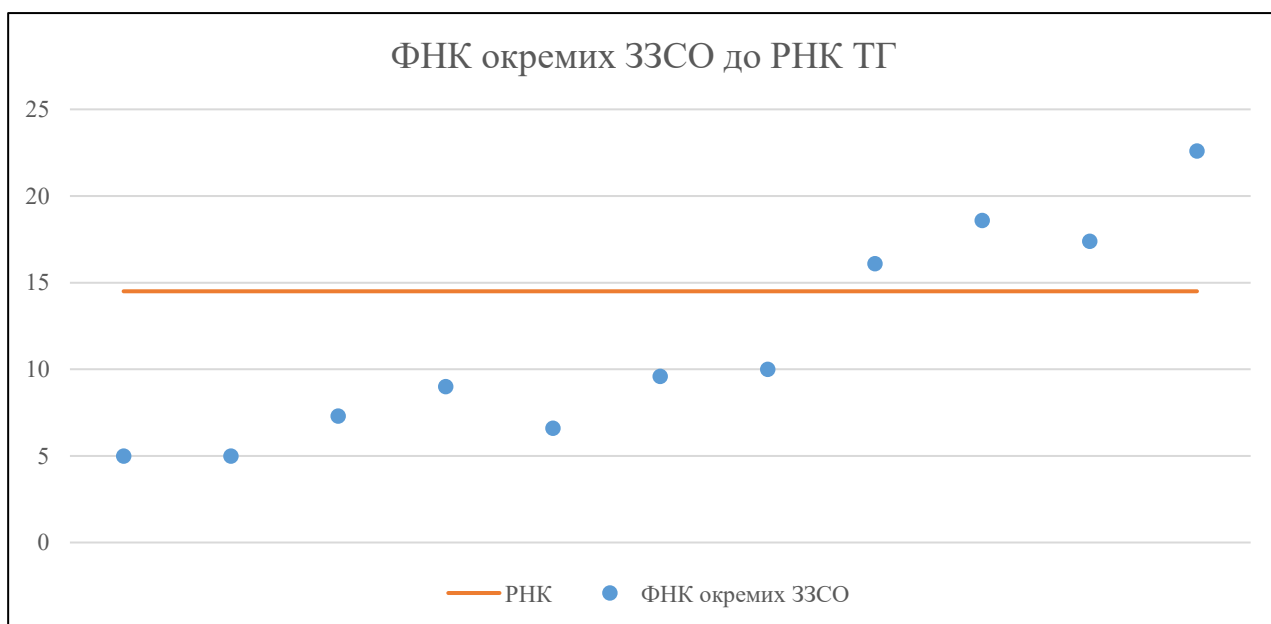


Мережа ЗЗСО Великоолександрівської селищної територіальної громади

	ЗЗСО		Учні		ФНК
	кількість	відсоток	кількість	відсоток	кількість
Звичайний ЗЗСО	10	90,9%	1 539	99,4%	14,9
Опорний ЗЗСО					
Філія ЗЗСО	1	9,1%	10	0,6%	5,0
Загалом	11	100,0%	1 549	100,0%	14,6

	ЗЗСО		Учні		ФНК
	кількість	відсоток	кількість	відсоток	кількість
ЗЗСО крім спеціальних та НРЦ					
ЗЗСО з ФНК більш ніж 15,5 (РНК + 1)	4	36,4%	1 184	76,4%	19,7
ЗЗСО з ФНК від 13,5 до 15,5					
ЗЗСО з ФНК менш ніж 13,5 (РНК - 1)	7	63,6%	365	23,6%	8,1
ЗЗСО без класів					
Загалом (крім спеціальних та НРЦ)	11	100,0%	1 549	100,0%	14,6

	ЗЗСО		Учні		ФНК
	кількість	відсоток	кількість	відсоток	кількість
Менше 20 учнів	2	18,2%	25	1,6%	5,0
Від 20 до 50 учнів					
Від 50 до 100 учнів	5	45,5%	340	21,9%	8,5
Від 100 до 200 учнів	2	18,2%	331	21,4%	17,4
Від 200 до 300 учнів	1	9,1%	243	15,7%	17,4
Від 300 до 400 учнів					
Від 400 до 600 учнів					
Від 600 до 800 учнів	1	9,1%	610	39,4%	22,6
Від 800 до 1000 учнів					
Від 1000 до 1500 учнів					
Більше 1500 учнів					
Загалом	11	100,0%	1 549	100,0%	14,6



На графіку ЗЗСО упорядковані за збільшенням наповнюваності

**Перелік закладів загальної середньої освіти Великоолександрівської селищної територіальної громади
РНК = 14,5, ФНК = 14,6**

↑	ЗЗСО з ФНК більш ніж 15,5 (РНК + 1)
↔	ЗЗСО з ФНК від 13,5 до 15,5
↓	ЗЗСО з ФНК менш ніж 13,5 (РНК - 1)
—	ЗЗСО без класів

№ з/п	ID в АІКОМ	Назва ЗЗСО	Факт. ступ.	Статус	ID в АІКОМ опорного ЗЗСО	Кіл-ть учнів	з них за індивід. формою	Кіл-ть класів	ФНК		Включено до розрахунку субвенції
1	6330	Великоолександрівський ліцей	I-III			610		27	22,6	↑	Так
2	6302	Білокриницька опорна гімназія	I-II	Опорна		186		10	18,6	↑	Так
3	6303	Великоолександрівська гімназія	I-II			243	2	14	17,4	↑	Так
4	6380	Малоолександрівська гімназія	I-II			145		9	16,1	↑	Так
5	6289	Новодмитрівська гімназія	I-II			90		9	10	↓	Так
6	6254	Старосільська гімназія	I-II			86		9	9,6	↓	Так
7	6305	Стійківська гімназія	I-II			54		6	9	↓	Так
8	6255	Давидівобродська гімназія	I-II			51		7	7,3	↓	Так
9	6278	Трифонівська гімназія	I-II			59		9	6,6	↓	Так
10	6368	Філія Новопавлівська початкова школа	I	Філія	6302	10		2	5	↓	Так
11	6294	Михайлівська початкова школа	I			15		3	5	↓	Так