



ІНФОРМАЦІЙНА ДОВІДКА ЩОДО РОЗРАХУНКУ ОБСЯГУ ОСВІТНЬОЇ СУБВЕНЦІЇ НА 2026 РІК

ОЛЕШКІВСЬКА ТГ

Базова інформація про засновника:

Засновник	Олешківська міська територіальна громада		
Код бюджету	2154800000		
Область	Херсонська	Фактична наповнюваність класів	20,91
Тип	Міська ТГ	Розрахункова наповнюваність класів	20,0

Для цілей розрахунку освітньої субвенції громада вважається прифронтовою.

З цієї причини тимчасова РНК (ТРНК) на 2026 рік визначається як ФНК з буфером.

Це означає, що фактична наповнюваність класів (ФНК) порівнюється із замороженою РНК 2025 бюджетного року (ЗРНК).

Якщо значення ФНК близьке до ЗРНК (різниця не більше 1), ТРНК дорівнює ФНК.

Якщо ЗРНК набагато менше ФНК, ТРНК стає ФНК-1 (нижній буфер), у протилежному випадку стає ФНК+1 (верхній буфер).

Таким чином, ТРНК завжди знаходиться поруч з ФНК, за винятком того, що ТРНК не може бути менше 10 або більше 27,5.

Для Олешківської громади ЗРНК дорівнювала 19,5; ФНК після округлення до половини цілого дорівнює 21.

Допустимі значення ТРНК знаходяться в інтервалі $(ФНК-1; ФНК+1) = (20; 22)$.

Оскільки ЗРНК менше 20, ТРНК отримує значення нижнього буфера ФНК-1 = 20.

Підсумки розподілу субвенції на 2026 рік:

	К-ть учнів (факт)	К-ть класів (факт)	Сума (тис. грн)	На учня (грн)	На клас (грн)
Учні комунальних ЗЗСО, з них у гірських населених пунктах	1 464	70	50 908,4	34 774	727 263
у тому числі поділ класів на групи			3 062,1		
Українознавчий компонент					
Індивідуальні учні - екстернат	12		201,4	16 779	
Індивідуальні учні - сімейна форма					
Індивідуальні учні - ТОТ					
Учні спеціальних ЗЗСО (класів) з них у гірських населених пунктах	5	1	678,7	135 735	678 675
у тому числі поділ класів на групи			29,4		
Учні НРЦ, з них у гірських населених пунктах					
Учні класів з вечірньою формою					
Вихованці пансіонів					
Вихованці спеціальних пансіонів					
Вихованці НРЦ					
Асистенти в інклюзивних класах		24	6 573,5		273 896
Учні ЗПО					
Олешківська ТГ	1 481	71	58 362,0		

Освітня субвенція, розрахована на весь бюджетний 2026 рік (не є остаточною, оскільки заплановано перерахунок її обсягів на вересень-грудень 2026 року), тис. грн:	58 362,0
Освітня субвенція, виділена на 8 місяців бюджетного 2026 року (68,6%), тис. грн:	40 036,3

Детальний розрахунок обсягу освітньої субвенції для Олешківської міської територіальної громади

Коефіцієнти, що застосовуються для даної АТО:

Розрахункова наповнюваність класів	20,0
Коефіцієнт Кіпп для денних ЗЗСО	0,330
Розподіл на одного учня для педагогічних працівників, які не проводять уроки (денні ЗЗСО), грн	4 794
Коефіцієнт Кіпп для вечірніх шкіл	0,330
Розподіл на одного учня, для педагогічних працівників, які не проводять уроки (вечірні школи), грн	4 794
Коефіцієнт поділу класів на групи при вивченні окремих предметів для учнів групи I	1,075
Коефіцієнт поділу класів на групи при вивченні окремих предметів для учнів групи II	1,047
Коефіцієнт скорочення	1,00

Коефіцієнти, що застосовуються для всіх АТО:

Норматив бюджетної забезпеченості (грн)	14 527,5
Річна заробітна плата вчителів з нарахуваннями (тис. грн)	312,7
Річна заробітна плата асистентів вчителів з нарахуваннями (тис. грн)	273,9
Річна заробітна плата керівників ІРЦ з нарахуваннями (тис. грн)	401,4
Річна заробітна плата педпрацівників ІРЦ з нарахуваннями (тис. грн)	349,6
Розрахункова наповнюваність спеціальних класів (також приватних НРЦ)	9,0
Розрахункова наповнюваність класів НРЦ	6,0

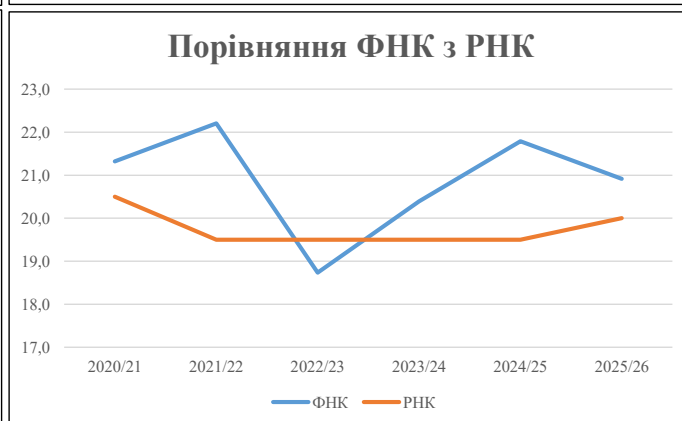
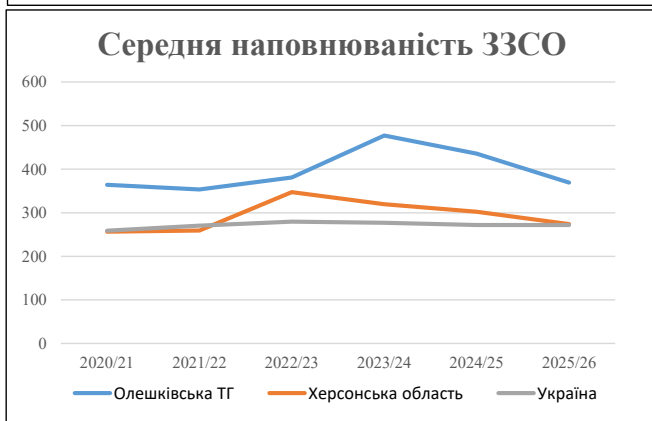
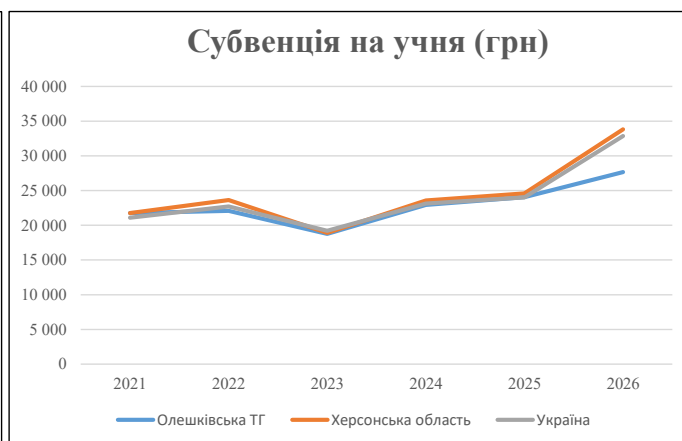
Рівень освіти	Учні	З них учні гірських шкіл			Класи	Розрахункова наповнюваність класу (групи)	Розрахункова кількість класів (групи)	Кількість годин навчального плану	Кількість необхідних годин у тиждень	Кількість ставок	Зарплати вчителів, тис. грн	Розподіл на одного учня, для пед. працівників, які не проводять уроки, грн	Зарплата пед. персоналу, що не проводить уроки, тис. грн	Зарплата пед. гірську місцевість, без поділу на групи, тис. грн	Коефіцієнт поділу класів на групи	Кількість ставок вчителів для поділу класів на групи	Зарплати персоналу, що проводить уроки у групах при поділі класів, тис. грн	Зарплата пед. персоналу разом (без надбавки за гірську місцевість), тис. грн	Відсоток учнів гірських шкіл	Надбавка для гірської місцевості	Зарплата всього пед. персоналу разом, тис. грн
		гр. 1	гр. 2	гр. 3																	
Як розраховано	Факт	Факт	Факт	Постанова	гр. 1 / гр. 4	Постанова	гр. 5 * гр. 6	гр. 7 / 18	гр. 8 * 14527,51	Постанова	гр. 1 * гр. 10 / 1000	гр. 9 + гр. 11	Постанова	гр. 8 * гр. 13	гр. 14 * 14527,51	гр. 12 + гр. 15	гр. 2 / гр. 1	0,25 * гр. 16 * гр. 17	гр. 16 + гр. 18		
Загальні ЗЗСО																					
Початкова (1-4)	304		17	20,0	16	23	368	20,4	6 392	4 794	1 457	7 850		0,075	9,79	3 062	50 908				50 908
Базова (5-9)	796	0	36	20,0	40	32,7	1 308	72,7	22 720	4 794	3 816	26 536									
Старша (10-11)	364		17	20,0	19	35,5	675	37,5	11 716	4 794	1 745	13 461									
Українознавчий компонент																					
Початкова (1-4)	0		0	20,0	0	6	0	0,0	0	4 794	0	0									
Базова (5-9)	0	0	0	20,0	0	8	0	0,0	0	4 794	0	0		0,075	0,00	0	0				0
Старша (10-11)	0		0	20,0	0	14	0	0,0	0	4 794	0	0									
Індивідуальна освіта																					
Екстернат (1-4)	0								0												
Екстернат (5-9)	5	0							92									201			201
Екстернат (10-12)	7								110												
Сімейна форма (1-4)	0								0												
Сімейна форма (5-9)	0	0							0									0			0
Сімейна форма (10-12)	0								0												
TOT (1-4)	0								0												
TOT (5-9)	0	0							0									0			0
TOT (10-12)	0								0												
Спеціальна освіта																					
Початкова (1-4)	0		0	9	0	36															
Базова (5-9)	5	0	1	9	1	36	36	2,0	625	4 794	24	649		0,047	0,09	29	679				679
Старша (10-11)	0		0	9	0	36															
Навчально-реабілітаційні центри																					
Початкова (1-4)	0		0	6	0	36				4 794											
Базова (5-9)	0	0	0	6	0	36				4 794				0,047	0,00	0	0				0
Старша (10-11)	0		0	6	0	36				4 794											
Учні, які проживають в пансіонах (кількість ставок = кількість груп * 2)																					
Загальні пансіони	0	0		20	0																0
Спеціальні пансіони	0	0		9	0																0
НРЦ	0	0		6	0																0
Інклюзивні класи (кількість ставок = кількість класів * 1; обсяг субвенції = кількість ставок * 273,9), в колонках А і Б - кількість всіх і гірських інклюзивних класів після агрегації, у колонці Н - відсоток гірських інклюзивних класів																					
Інклюзія	24	0		24				24,0	6 574							6 574					6 574
Вечірня освіта																					
Вечірні школи	0	0	0	16		23															0
Заклади професійної освіти																					
ЗПО	0	0	0	26																	0
Разом	1 481		71		76			2 387	156,6	48 228			7 066	55 069							58 362,0

Історичні дані щодо учнів комунальних ЗЗСО Олешківської міської територіальної громади

Фактичні значення за навчальні роки	2020/21	2021/22	2022/23	2023/24	2024/25	2025/26
Кількість учнів ЗЗСО	4 371	4 241	3 429	2 386	1 743	1 476
ФНК	21,3	22,2	18,7	20,4	21,8	20,9
РНК	20,5	19,5	19,5	19,5	19,5	20,0
Кількість ЗЗСО	12	12	9	5	4	4
Середня наповнюваність ЗЗСО	364	353	381	477	436	369

Дані за бюджетні роки	2021	2022	2023	2024	2025	2026
Обсяг субвенції (тис. грн)	95 097,3	93 632,9	64 336,7	54 716,9	41 908,1	40 827,8
Субвенція на учня (грн)	21 756	22 078	18 765	22 932	24 044	27 661

Зміна за роками	2021/22	2022/23	2023/24	2024/25	2025/26
Учні (%)	-3,0%	-19,2%	-30,4%	-26,9%	-15,3%
Субвенція (%)	-1,5%	-31,3%	-15,0%	-23,4%	-2,6%
Субвенція на учня (%)	1,5%	-15,0%	22,2%	4,8%	15,0%
ФНК	0,88	-3,47	1,66	1,39	-0,87

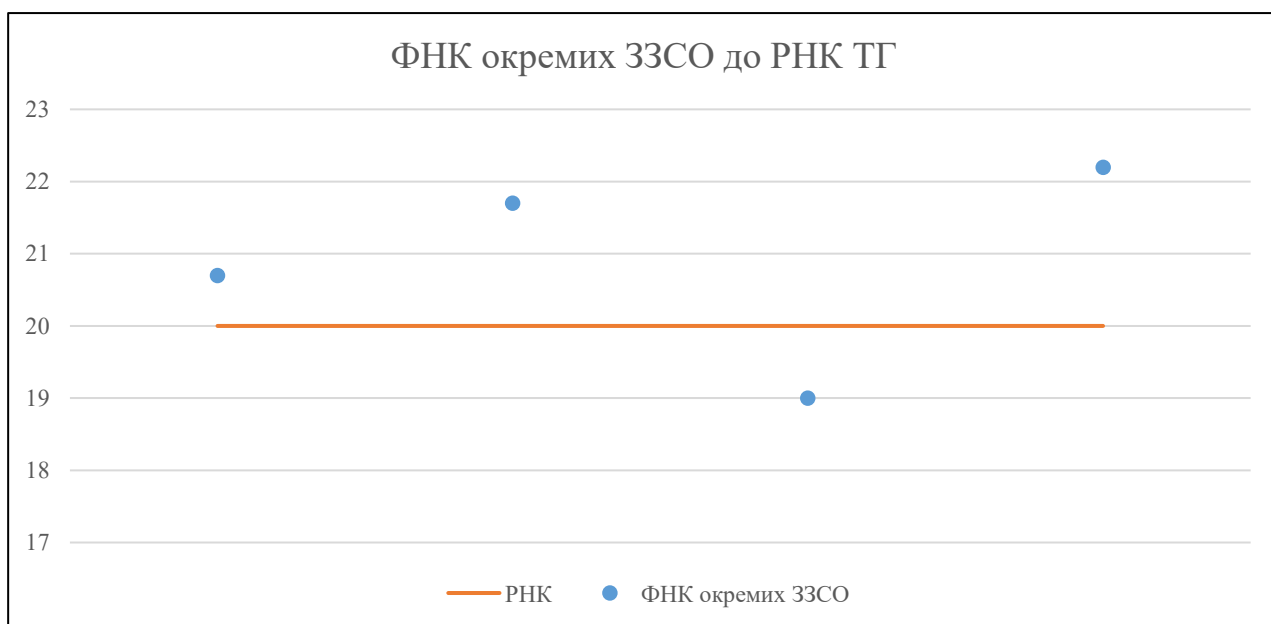


Мережа ЗЗСО Олешківської міської територіальної громади

	ЗЗСО		Учні		ФНК
	кількість	відсоток	кількість	відсоток	кількість
Звичайний ЗЗСО	4	100,0%	1 481	100,0%	20,9
Опорний ЗЗСО					
Філія ЗЗСО					
Загалом	4	100,0%	1 481	100,0%	20,9

	ЗЗСО		Учні		ФНК
	кількість	відсоток	кількість	відсоток	кількість
ЗЗСО крім спеціальних та НРЦ					
ЗЗСО з ФНК більш ніж 21 (РНК + 1)	2	50,0%	855	57,7%	21,9
ЗЗСО з ФНК від 19 до 21	2	50,0%	626	42,3%	19,6
ЗЗСО з ФНК менш ніж 19 (РНК - 1)					
ЗЗСО без класів					
Загалом (крім спеціальних та НРЦ)	4	100,0%	1 481	100,0%	20,9

	ЗЗСО		Учні		ФНК
	кількість	відсоток	кількість	відсоток	кількість
Менше 20 учнів					
Від 20 до 50 учнів					
Від 50 до 100 учнів					
Від 100 до 200 учнів					
Від 200 до 300 учнів	1	25,0%	207	14,0%	20,7
Від 300 до 400 учнів					
Від 400 до 600 учнів	3	75,0%	1 274	86,0%	20,9
Від 600 до 800 учнів					
Від 800 до 1000 учнів					
Від 1000 до 1500 учнів					
Більше 1500 учнів					
Загалом	4	100,0%	1 481	100,0%	20,9



На графіку ЗЗСО упорядковані за збільшенням наповнюваності

**Перелік закладів загальної середньої освіти Олешківської міської територіальної громади
РНК = 20, ФНК = 20,91**

↑	ЗЗСО з ФНК більш ніж 21 (РНК + 1)
↔	ЗЗСО з ФНК від 19 до 21
↓	ЗЗСО з ФНК менш ніж 19 (РНК - 1)
—	ЗЗСО без класів

№ з/п	ID в АІКОМ	Назва ЗЗСО	Факт. ступ.	Статус	ID в АІКОМ опорного ЗЗСО	Кіл-ть учнів	з них за індивід. формою	Кіл-ть класів	ФНК		Включено до розрахунку субвенції
1	8128	КЗ "Олешківський опорний заклад освіти № 4"	I-III	Опорна		443	2	20	22,2	↑	Так
2	8126	Олешківський ліцей "Ерудит"	I-III			412	3	19	21,7	↑	Так
3	8137	КЗ "Козачелагерський опорний заклад освіти"	I-III	Опорна		207	7	10	20,7	↔	Так
4	8127	Олешківський ліцей №2	I-III			419		22	19	↔	Так