



ІНФОРМАЦІЙНА ДОВІДКА ЩОДО РОЗРАХУНКУ ОБСЯГУ ОСВІТНЬОЇ СУБВЕНЦІЇ НА 2026 РІК

НОВОКАХОВСЬКА ТГ

Базова інформація про засновника:

Засновник	Новокаховська міська територіальна громада		
Код бюджету	2152800000		
Область	Херсонська	Фактична наповнюваність класів	23,26
Тип	Міська ТГ	Розрахункова наповнюваність класів	23,5

Для цілей розрахунку освітньої субвенції громада вважається прифронтовою.

З цієї причини тимчасова РНК (ТРНК) на 2026 рік визначається як ФНК з буфером.

Це означає, що фактична наповнюваність класів (ФНК) порівнюється із замороженою РНК 2025 бюджетного року (ЗРНК).

Якщо значення ФНК близьке до ЗРНК (різниця не більше 1), ТРНК дорівнює ФНК.

Якщо ЗРНК набагато менше ФНК, ТРНК стає ФНК-1 (нижній буфер), у протилежному випадку стає ФНК+1 (верхній буфер).

Таким чином, ТРНК завжди знаходиться поруч з ФНК, за винятком того, що ТРНК не може бути менше 10 або більше 27,5.

Для Новокаховської громади ЗРНК дорівнювала 24,5; ФНК після округлення до половини цілого дорівнює 23,5.

Допустимі значення ТРНК знаходяться в інтервалі (ФНК-1;ФНК+1) = (22,5;24,5).

Оскільки ЗРНК в межах допустимого інтервалу, ТРНК отримує значення ФНК = 23,5.

Підсумки розподілу субвенції на 2026 рік:

	К-ть учнів (факт)	К-ть класів (факт)	Сума (тис. грн)	На учня (грн)	На клас (грн)
Учні комунальних ЗЗСО, з них у гірських населених пунктах	3 210	138	93 387,5	29 093	676 721
у тому числі поділ класів на групи			7 514,7		
Українознавчий компонент	292	18	3 192,1	10 932	177 337
Індивідуальні учні - екстернат	1		15,7	15 690	
Індивідуальні учні - сімейна форма	4		65,4	16 343	
Індивідуальні учні - ТОТ	7		711,3	101 610	
Учні спеціальних ЗЗСО (класів) з них у гірських населених пунктах					
у тому числі поділ класів на групи					
Учні НРЦ, з них у гірських населених пунктах					
Учні класів з вечірньою формою					
Вихованці пансіонів					
Вихованці спеціальних пансіонів					
Вихованці НРЦ					
Асистенти в інклюзивних класах		28	7 669,1		273 896
Учні ЗПО					
Новокаховська ТГ	3 514	156	105 041,0		

Освітня субвенція, розрахована на весь бюджетний 2026 рік (не є остаточною, оскільки заплановано перерахунок її обсягів на вересень-грудень 2026 року), тис. грн:	105 041,0
Освітня субвенція, виділена на 8 місяців бюджетного 2026 року (68,6%), тис. грн:	72 058,1

Детальний розрахунок обсягу освітньої субвенції для Новокаховської міської територіальної громади

Коефіцієнти, що застосовуються для даної АТО:

Розрахунок наповнюваність класів	23,5
Коефіцієнт Кіпп для денних ЗЗСО	0,230
Розподіл на одного учня для педагогічних працівників, які не проводять уроки (денні ЗЗСО), грн	3 341
Коефіцієнт Кіпп для вечірніх шкіл	0,230
Розподіл на одного учня, для педагогічних працівників, які не проводять уроки (вечірні школи), грн	3 341
Коефіцієнт поділу класів на групи при вивченні окремих предметів для учнів групи I	1,100
Коефіцієнт поділу класів на групи при вивченні окремих предметів для учнів групи II	1,047
Коефіцієнт скорочення	1,00

Коефіцієнти, що застосовуються для всіх АТО:

Норматив бюджетної забезпеченості (грн)	14 527,5
Річна заробітна плата вчителів з нарахуваннями (тис. грн)	312,7
Річна заробітна плата асистентів вчителів з нарахуваннями (тис. грн)	273,9
Річна заробітна плата керівників ІРЦ з нарахуваннями (тис. грн)	401,4
Річна заробітна плата педпрацівників ІРЦ з нарахуваннями (тис. грн)	349,6
Розрахунок наповнюваність спеціальних класів (також приватних НРЦ)	9,0
Розрахунок наповнюваність класів НРЦ	6,0

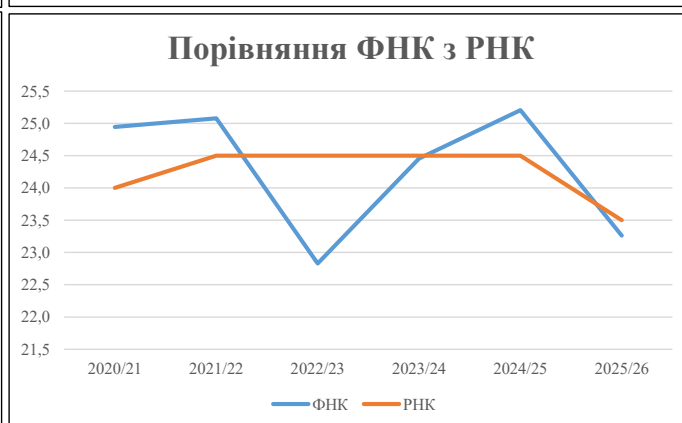
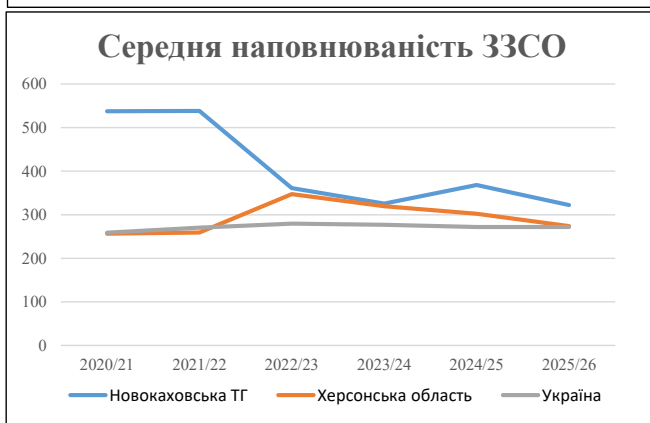
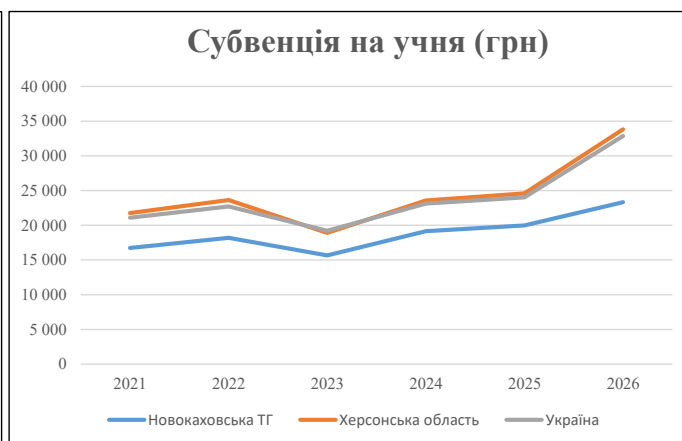
Рівень освіти	Учні	З них учні гірських шкіл			Класи	Розрахунок наповнюваність класу (групи)		Кількість годин навчального плану	Кількість необхідних годин у тиждень	Кількість ставок	Зарплати вчителів, тис. грн	Розподіл на одного учня, для пед. працівників, які не проводять уроки, грн	Зарплата пед. персоналу, що не проводить уроки, тис. грн	Зарплата пед. гірську місцевість, без поділу на групи, тис. грн	Коефіцієнт поділу класів на групи	Кількість ставок вчителів для поділу класів на групи	Зарплати персоналу, що проводить уроки у групах при події класів, тис. грн	Зарплата пед. персоналу разом (без надбавки за гірську місцевість), тис. грн	Відсоток учнів гірських шкіл	Надбавка для гірської місцевості	Зарплата всього пед. персоналу разом, тис. грн		
		гр. 1	гр. 2	гр. 3		гр. 4	гр. 5															гр. 6	гр. 7
Як розраховано	Факт	Факт	Факт	Постанова	гр. 1 / гр. 4	Постанова	гр. 5 * гр. 6	гр. 7 / 18	гр. 8 * 14527,51	Постанова	гр. 1 * гр. 10 / 1000	гр. 9 + гр. 11	Постанова	гр. 8 * гр. 13	гр. 14 * 14527,51	гр. 12 + гр. 15	гр. 2 / гр. 1	0,25 * гр. 16 * гр. 17	гр. 16 + гр. 18				
Загальні ЗЗСО																							
Початкова (1-4)	620		32	23,5	27	23	621	34,5	10 787	3 341	2 072	12 858											
Базова (5-9)	1 961	0	80	23,5	84	32,7	2 747	152,6	47 711	3 341	6 552	54 264	0,100	24,04	7 515	93 388						93 388	
Старша (10-11)	629		26	23,5	27	35,5	959	53,3	16 649	3 341	2 102	18 751											
Українознавчий компонент																							
Початкова (1-4)	76		5	23,5	4	6	24	1,3	417	3 341	254	671											
Базова (5-9)	169	0	10	23,5	8	8	64	3,6	1 112	3 341	565	1 676	0,100	0,64	201	3 192						3 192	
Старша (10-11)	47		3	23,5	2	14	28	1,6	486	3 341	157	643											
Індивідуальна освіта																							
Екстернат (1-4)	0								0														
Екстернат (5-9)	0	0							0													16	
Екстернат (10-12)	1								16														
Сімейна форма (1-4)	1								13														
Сімейна форма (5-9)	2	0							37													65	
Сімейна форма (10-12)	1								16														
TOT (1-4)	4								347														
TOT (5-9)	3	0							364													711	
TOT (10-12)	0								0														
Спеціальна освіта																							
Початкова (1-4)	0		0	9	0	36																	
Базова (5-9)	0	0	0	9	0	36							0,047	0,00	0	0						0	
Старша (10-11)	0		0	9	0	36																	
Навчально-реабілітаційні центри																							
Початкова (1-4)	0		0	6	0	36				3 341													
Базова (5-9)	0	0	0	6	0	36				3 341				0,047	0,00	0	0					0	
Старша (10-11)	0		0	6	0	36				3 341													
Учні, які проживають в пансіонах (кількість ставок = кількість груп * 2)																							
Загальні пансіони	0	0		20	0																	0	
Спеціальні пансіони	0	0		9	0																	0	
НРЦ	0	0		6	0																	0	
Інклюзивні класи (кількість ставок = кількість класів * 1; обсяг субвенції = кількість ставок * 273,9), в колонках А і Б - кількість всіх і гірських інклюзивних класів після агрегації, у колонці Н - відсоток гірських інклюзивних класів																							
Інклюзія	28	0		28				28,0	7 669					7 669									7 669
Вечірня освіта																							
Вечірні школи	0	0	0	16		23																0	
Заклади професійної освіти																							
ЗПО	0	0	0	26																		0	
Разом	3 514		156		152		4 442	268,4	85 623		11 701	96 532										105 041,0	

Історичні дані щодо учнів комунальних ЗЗСО Новокаховської міської територіальної громади

Фактичні значення за навчальні роки	2020/21	2021/22	2022/23	2023/24	2024/25	2025/26
Кількість учнів ЗЗСО	6 985	6 997	4 330	4 231	3 680	3 222
ФНК	24,9	25,1	22,8	24,5	25,2	23,3
РНК	24,0	24,5	24,5	24,5	24,5	23,5
Кількість ЗЗСО	13	13	12	13	10	10
Середня наповнюваність ЗЗСО	537	538	361	325	368	322

Дані за бюджетні роки	2021	2022	2023	2024	2025	2026
Обсяг субвенції (тис. грн)	116 897,5	127 431,5	67 815,0	80 994,2	73 541,7	75 147,2
Субвенція на учня (грн)	16 736	18 212	15 662	19 143	19 984	23 323

Зміна за роками	2021/22	2022/23	2023/24	2024/25	2025/26
Учні (%)	0,2%	-38,1%	-2,3%	-13,0%	-12,4%
Субвенція (%)	9,0%	-46,8%	19,4%	-9,2%	2,2%
Субвенція на учня (%)	8,8%	-14,0%	22,2%	4,4%	16,7%
ФНК	0,13	-2,25	1,63	0,75	-1,94

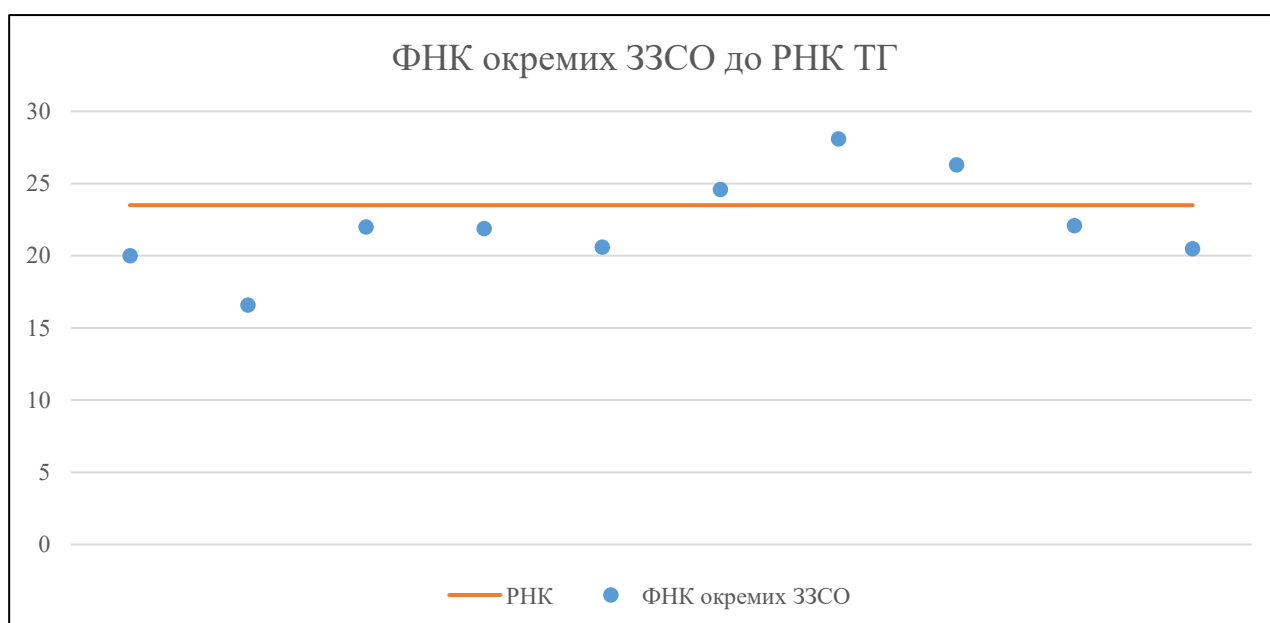


Мережа ЗЗСО Новокаховської міської територіальної громади

	ЗЗСО		Учні		ФНК
	кількість	відсоток	кількість	відсоток	середнє
Звичайний ЗЗСО	10	100,0%	3 514	100,0%	22,5
Опорний ЗЗСО					
Філія ЗЗСО					
Загалом	10	100,0%	3 514	100,0%	23,3

	ЗЗСО		Учні		ФНК
	кількість	відсоток	кількість	відсоток	середнє
ЗЗСО крім спеціальних та НРЦ					
ЗЗСО з ФНК більш ніж 24,5 (РНК + 1)	3	30,0%	1 289	36,7%	26,3
ЗЗСО з ФНК від 22,5 до 24,5					
ЗЗСО з ФНК менш ніж 22,5 (РНК - 1)	7	70,0%	2 225	63,3%	20,8
ЗЗСО без класів					
Загалом (крім спеціальних та НРЦ)	10	100,0%	3 514	100,0%	23,3

	ЗЗСО		Учні		ФНК
	кількість	відсоток	кількість	відсоток	середнє
Менше 20 учнів					
Від 20 до 50 учнів					
Від 50 до 100 учнів					
Від 100 до 200 учнів	2	20,0%	269	7,7%	17,9
Від 200 до 300 учнів	2	20,0%	505	14,4%	22,0
Від 300 до 400 учнів	2	20,0%	703	20,0%	22,7
Від 400 до 600 учнів	3	30,0%	1 382	39,3%	25,1
Від 600 до 800 учнів	1	10,0%	655	18,6%	20,5
Від 800 до 1000 учнів					
Від 1000 до 1500 учнів					
Більше 1500 учнів					
Загалом	10	100,0%	3 514	100,0%	23,3



На графіку ЗЗСО упорядковані за збільшенням наповнюваності

**Перелік закладів загальної середньої освіти Новокаховської міської територіальної громади
РНК = 23,5, ФНК = 23,26**

↑	ЗЗСО з ФНК більш ніж 24,5 (РНК + 1)
↔	ЗЗСО з ФНК від 22,5 до 24,5
↓	ЗЗСО з ФНК менш ніж 22,5 (РНК - 1)
—	ЗЗСО без класів

№ з/п	ID в АІКОМ	Назва ЗЗСО	Факт. ступ.	Статус	ID в АІКОМ опорного ЗЗСО	Кіл-ть учнів	з них за індивід. формою	Кіл-ть класів	ФНК		Включено до розрахунку субвенції
1	6556	Ліцей №8 НКМР	I-III			421		15	28,1	↑	Так
2	6555	Ліцей №10 Новокаховської МР	I-III			474		18	26,3	↑	Так
3	6507	Ліцей 2 НКМР	I-III			394		16	24,6	↑	Так
4	6557	Ліцей № 1 НКМР	I-III			487	6	22	22,1	↓	Так
5	6420	Козацький ліцей НКМР	I-III			220	2	10	22	↓	Так
6	6520	АЛНКМР	II-III			285		13	21,9	↓	Так
7	6356	Ліцей № 9 НКМР	I-III			309		15	20,6	↓	Так
8	6558	Ліцей №3 НКМР	I-III			655	6	32	20,5	↓	Так
9	7085	Веселівський ліцей НКМР	I-II			120		6	20	↓	Так
10	6563	Корсунська гімназія НКМР	I-II			149		9	16,6	↓	Так