



ІНФОРМАЦІЙНА ДОВІДКА ЩОДО РОЗРАХУНКУ ОБСЯГУ ОСВІТНЬОЇ СУБВЕНЦІЇ НА 2026 РІК

КАХОВСЬКА ТГ

Базова інформація про засновника:

Засновник	Каховська міська територіальна громада		
Код бюджету	2154100000		
Область	Херсонська	Фактична наповнюваність класів	21,98
Тип	Міська ТГ	Розрахункова наповнюваність класів	23,0

Для цілей розрахунку освітньої субвенції громада вважається прифронтовою.

З цієї причини тимчасова РНК (ТРНК) на 2026 рік визначається як ФНК з буфером.

Це означає, що фактична наповнюваність класів (ФНК) порівнюється із замороженою РНК 2025 бюджетного року (ЗРНК).

Якщо значення ФНК близьке до ЗРНК (різниця не більше 1), ТРНК дорівнює ФНК.

Якщо ЗРНК набагато менше ФНК, ТРНК стає ФНК-1 (нижній буфер), у протилежному випадку стає ФНК+1 (верхній буфер).

Таким чином, ТРНК завжди знаходиться поруч з ФНК, за винятком того, що ТРНК не може бути менше 10 або більше 27,5.

Для Каховської громади ЗРНК дорівнювала 23,5; ФНК після округлення до половини цілого дорівнює 22.

Допустимі значення ТРНК знаходяться в інтервалі (ФНК-1;ФНК+1) = (21;23).

Оскільки ЗРНК більше 23, ТРНК отримує значення верхнього буфера ФНК+1 = 23.

Підсумки розподілу субвенції на 2026 рік:

	К-ть учнів (факт)	К-ть класів (факт)	Сума (тис. грн)	На учня (грн)	На клас (грн)
Учні комунальних ЗЗСО, з них у гірських населених пунктах	1 890	86	54 888,5	29 042	638 238
у тому числі поділ класів на групи			4 415,8		
Українознавчий компонент	681	37	8 007,5	11 758	216 419
Індивідуальні учні - екстернат	30		504,7	16 823	
Індивідуальні учні - сімейна форма					
Індивідуальні учні - ТОТ	3		260,2	86 729	
Учні спеціальних ЗЗСО (класів) з них у гірських населених пунктах					
у тому числі поділ класів на групи					
Учні НРЦ, з них у гірських населених пунктах					
Учні класів з вечірньою формою					
Вихованці пансіонів					
Вихованці спеціальних пансіонів					
Вихованці НРЦ					
Асистенти в інклюзивних класах		14	3 834,5		273 896
Учні ЗПО					
Каховська ТГ	2 604	123	67 495,4		

Освітня субвенція, розрахована на весь бюджетний 2026 рік (не є остаточною, оскільки заплановано перерахунок її обсягів на вересень-грудень 2026 року), тис. грн:	67 495,4
Освітня субвенція, виділена на 8 місяців бюджетного 2026 року (68,6%), тис. грн:	46 301,9

Детальний розрахунок обсягу освітньої субвенції для Каховської міської територіальної громади

Коефіцієнти, що застосовуються для даної АТО:

Розрахункова наповнюваність класів	23,0
Коефіцієнт Кіпп для денних ЗЗСО	0,230
Розподіл на одного учня для педагогічних працівників, які не проводять уроки (денні ЗЗСО), грн	3 341
Коефіцієнт Кіпп для вечірніх шкіл	0,230
Розподіл на одного учня, для педагогічних працівників, які не проводять уроки (вечірні школи), грн	3 341
Коефіцієнт поділу класів на групи при вивченні окремих предметів для учнів групи I	1,100
Коефіцієнт поділу класів на групи при вивченні окремих предметів для учнів групи II	1,047
Коефіцієнт скорочення	1,00

Коефіцієнти, що застосовуються для всіх АТО:

Норматив бюджетної забезпеченості (грн)	14 527,5
Річна заробітна плата вчителів з нарахуваннями (тис. грн)	312,7
Річна заробітна плата асистентів вчителів з нарахуваннями (тис. грн)	273,9
Річна заробітна плата керівників ІРЦ з нарахуваннями (тис. грн)	401,4
Річна заробітна плата педпрацівників ІРЦ з нарахуваннями (тис. грн)	349,6
Розрахункова наповнюваність спеціальних класів (також приватних НРЦ)	9,0
Розрахункова наповнюваність класів НРЦ	6,0

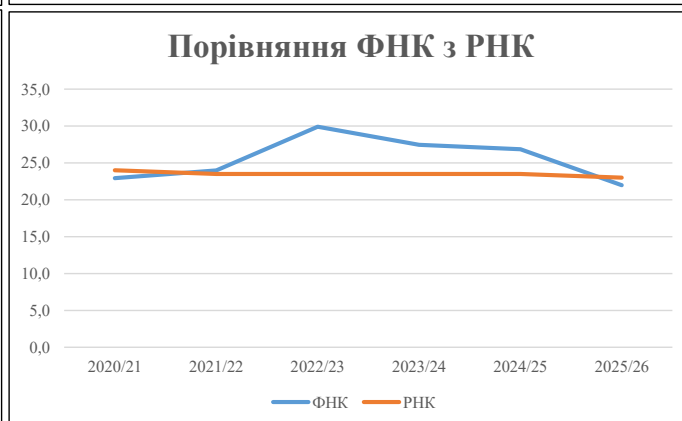
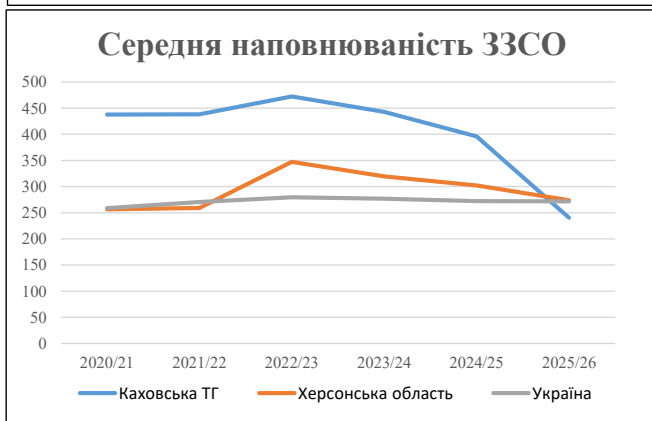
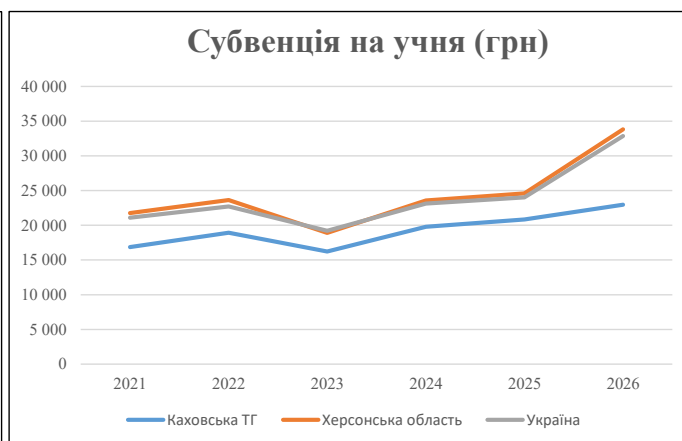
Рівень освіти	Учні	З них учні гірських шкіл			Класи	Розрахункова наповнюваність класу (групи)	Розрахункова к-ть класів (групи)	К-ть годин навчального плану	К-ть необхідних годин у тиждень	К-ть ставок	Зарплати вчителів, тис. грн	Розподіл на одного учня, для пед. працівників, які не проводять уроки, грн	Зарплата пед. персоналу, що не проводить уроки, тис. грн	Зарплата пед. гірську місцевість, без поділу на групи, тис. грн	Коефіцієнт поділу класів на групи	К-ть ставок вчителів для поділу класів на групи	Зарплати персоналу, що проводить уроки у групах при події класів, тис. грн	Зарплата пед. персоналу разом (без надбавки за гірську місцевість), тис. грн	Відсоток учнів гірських шкіл	Надбавка для гірської місцевості	Зарплата всього пед. персоналу разом, тис. грн
		гр. 1	гр. 2	гр. 3																	
Як розраховано	Факт	Факт	Факт	Постанова	гр. 1 / гр. 4	Постанова	гр. 5 * гр. 6	гр. 7 / 18	гр. 8 * 14527,51	Постанова	гр. 1 * гр. 10 / 1000	гр. 9 + гр. 11	Постанова	гр. 8 * гр. 13	гр. 14 * 14527,51	гр. 12 + гр. 15	гр. 2 / гр. 1	0,25 * гр. 16 * гр. 17	гр. 16 + гр. 18		
Загальні ЗЗСО																					
Початкова (1-4)	591		31	23,0	26	23	598	33,2	10 387	3 341	1 975	12 362									
Базова (5-9)	927	0	40	23,0	41	32,7	1 341	74,5	23 288	3 341	3 097	26 385	0,100	14,12		4 416	54 888				54 888
Старша (10-11)	372		15	23,0	17	35,5	604	33,5	10 483	3 341	1 243	11 726									
Українознавчий компонент																					
Початкова (1-4)	12		1	23,0	1	6	6	0,3	104	3 341	40	144									
Базова (5-9)	467	0	26	23,0	21	8	168	9,3	2 918	3 341	1 560	4 479	0,100	1,67		521	8 007				8 007
Старша (10-11)	202		10	23,0	9	14	126	7,0	2 189	3 341	675	2 864									
Індивідуальна освіта																					
Екстернат (1-4)	0								0												
Екстернат (5-9)	13	0							238									505			505
Екстернат (10-12)	17								267												
Сімейна форма (1-4)	0								0												
Сімейна форма (5-9)	0	0							0									0			0
Сімейна форма (10-12)	0								0												
TOT (1-4)	3								260												
TOT (5-9)	0	0							0									260			260
TOT (10-12)	0								0												
Спеціальна освіта																					
Початкова (1-4)	0		0	9	0	36															
Базова (5-9)	0	0	0	9	0	36							0,047	0,00		0	0				0
Старша (10-11)	0		0	9	0	36															
Навчально-реабілітаційні центри																					
Початкова (1-4)	0		0	6	0	36				3 341											
Базова (5-9)	0	0	0	6	0	36				3 341			0,047	0,00		0	0				0
Старша (10-11)	0		0	6	0	36				3 341											
Учні, які проживають в пансіонах (кількість ставок = кількість груп * 2)																					
Загальні пансіони	0	0		20	0																0
Спеціальні пансіони	0	0		9	0																0
НРЦ	0	0		6	0																0
Інклюзивні класи (кількість ставок = кількість класів * 1; обсяг субвенції = кількість ставок * 273,9), в колонках А і Б - кількість всіх і гірських інклюзивних класів після агрегації, у колонці Н - відсоток гірських інклюзивних класів																					
Інклюзія	14	0		14				14,0	3 835				3 835								3 835
Вечірня освіта																					
Вечірні школи	0	0	0	16		23															0
Заклади професійної освіти																					
ЗПО	0	0	0	26																	0
Разом	2 604		123		115		2 842	155,2	53 968		8 591	61 794									67 495,4

Історичні дані щодо учнів комунальних ЗЗСО Каховської міської територіальної громади

Фактичні значення за навчальні роки	2020/21	2021/22	2022/23	2023/24	2024/25	2025/26
Кількість учнів ЗЗСО	4 815	4 821	2 835	3 543	3 169	1 923
ФНК	22,9	24,0	29,9	27,5	26,9	22,0
РНК	24,0	23,5	23,5	23,5	23,5	23,0
Кількість ЗЗСО	11	11	6	8	8	8
Середня наповнюваність ЗЗСО	438	438	472	443	396	240

Дані за бюджетні роки	2021	2022	2023	2024	2025	2026
Обсяг субвенції (тис. грн)	81 147,0	91 202,1	45 986,3	70 154,7	66 028,0	44 157,6
Субвенція на учня (грн)	16 853	18 918	16 224	19 801	20 836	22 963

Зміна за роками	2021/22	2022/23	2023/24	2024/25	2025/26
Учні (%)	0,1%	-41,2%	25,0%	-10,6%	-39,3%
Субвенція (%)	12,4%	-49,6%	52,6%	-5,9%	-33,1%
Субвенція на учня (%)	12,3%	-14,2%	22,0%	5,2%	10,2%
ФНК	1,06	5,92	-2,44	-0,61	-4,88

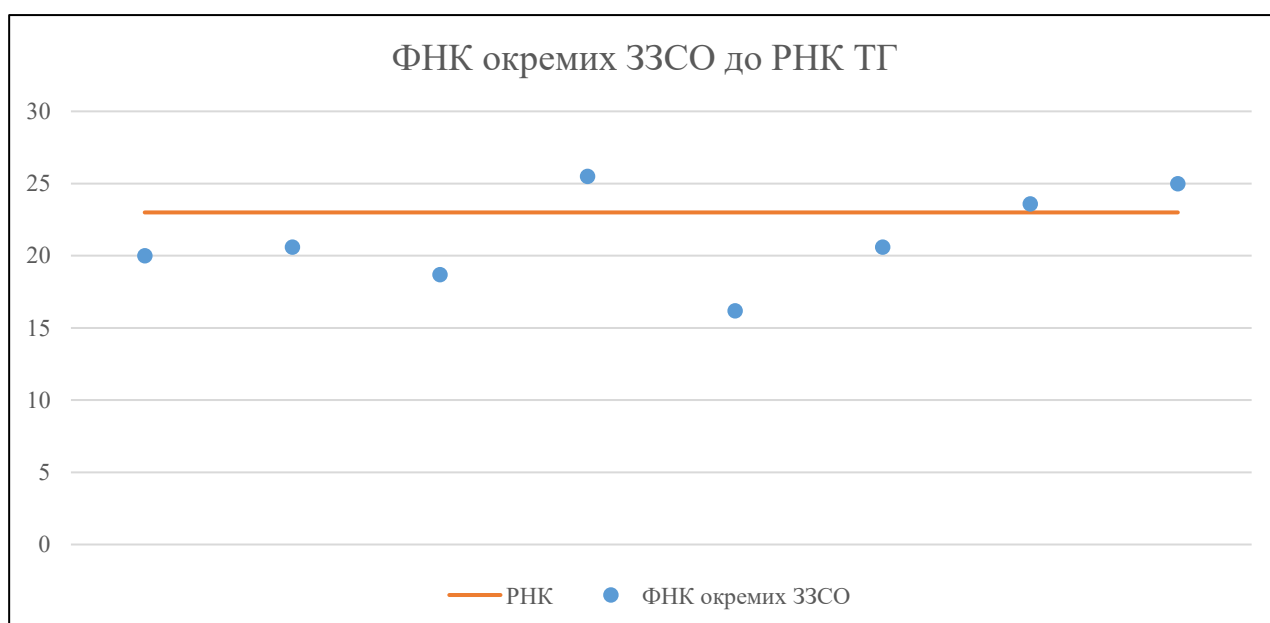


Мережа ЗЗСО Каховської міської територіальної громади

	ЗЗСО		Учні		ФНК
	кількість	відсоток	кількість	відсоток	кількість
Звичайний ЗЗСО	8	100,0%	2 604	100,0%	21,2
Опорний ЗЗСО					
Філія ЗЗСО					
Загалом	8	100,0%	2 604	100,0%	22,0

	ЗЗСО		Учні		ФНК
	кількість	відсоток	кількість	відсоток	кількість
ЗЗСО крім спеціальних та НРЦ					
ЗЗСО з ФНК більш ніж 24 (РНК + 1)	2	25,0%	731	28,1%	25,2
ЗЗСО з ФНК від 22 до 24	1	12,5%	424	16,3%	23,6
ЗЗСО з ФНК менш ніж 22 (РНК - 1)	5	62,5%	1 449	55,6%	19,1
ЗЗСО без класів					
Загалом (крім спеціальних та НРЦ)	8	100,0%	2 604	100,0%	22,0

	ЗЗСО		Учні		ФНК
	кількість	відсоток	кількість	відсоток	кількість
Менше 20 учнів					
Від 20 до 50 учнів					
Від 50 до 100 учнів					
Від 100 до 200 учнів					
Від 200 до 300 учнів	5	62,5%	1 380	53,0%	19,7
Від 300 до 400 учнів	1	12,5%	350	13,4%	20,6
Від 400 до 600 учнів	2	25,0%	874	33,6%	24,3
Від 600 до 800 учнів					
Від 800 до 1000 учнів					
Від 1000 до 1500 учнів					
Більше 1500 учнів					
Загалом	8	100,0%	2 604	100,0%	22,0



На графіку ЗЗСО упорядковані за збільшенням наповнюваності

**Перелік закладів загальної середньої освіти Каховської міської територіальної громади
РНК = 23, ФНК = 21,98**

↑	ЗЗСО з ФНК більш ніж 24 (РНК + 1)
↔	ЗЗСО з ФНК від 22 до 24
↓	ЗЗСО з ФНК менш ніж 22 (РНК - 1)
—	ЗЗСО без класів

№ з/п	ID в АІКОМ	Назва ЗЗСО	Факт. ступ.	Статус	ID в АІКОМ опорного ЗЗСО	Кіл-ть учнів	з них за індивід. формою	Кіл-ть класів	ФНК		Включено до розрахунку субвенції
1	6934	Каховська ЗОШ I-III ступенів №4	I-III			281	5	11	25,5	↑	Так
2	7439	Малокаховський ЗЗСО	I-III			450	7	18	25	↑	Так
3	6677	Каховська СЗОШ №2	I-III			424		18	23,6	↔	Так
4	7152	Каховська ЗОШ I-III ст. № 6	I-III			268	5	13	20,6	↓	Так
5	6605	Каховська ЗОШ I-III ст. №1	I-III			350	6	17	20,6	↓	Так
6	6643	Каховська гімназія	I-III			260	4	13	20	↓	Так
7	7253	Каховська ЗОШ I-III ступенів № 3	I-III			280	4	15	18,7	↓	Так
8	6631	Каховська ЗОШ I-III ст. №5	I-III			291	2	18	16,2	↓	Так