



ІНФОРМАЦІЙНА ДОВІДКА ЩОДО РОЗРАХУНКУ ОБСЯГУ ОСВІТНЬОЇ СУБВЕНЦІЇ НА 2026 РІК

ЧУЛАКІВСЬКА ТГ

Базова інформація про засновника:

Засновник	Чулаківська сільська територіальна громада		
Код бюджету	2152000000		
Область	Херсонська	Фактична наповнюваність класів	17,05
Тип	Сільська ТГ	Розрахункова наповнюваність класів	13,0

Для цілей розрахунку освітньої субвенції громада не вважається прифронтовою.

З цієї причини тимчасова РНК (ТРНК) на 2026 рік визначається як РНК з буфером.

Це означає, що фактична наповнюваність класів (ФНК) порівнюється із замороженою РНК 2025 бюджетного року (ЗРНК).

Якщо значення ЗРНК близьке до ФНК (різниця не більше 1), ТРНК дорівнює ЗРНК.

Якщо ФНК набагато менше ЗРНК, ТРНК стає ЗРНК-1 (нижній буфер), у протилежному випадку стає ЗРНК+1 (верхній буфер).

Таким чином, ТРНК завжди знаходиться поруч з ЗРНК, за винятком того, що ТРНК не може бути менше 10 або більше 27,5.

Для Чулаківської громади ЗРНК дорівнювала 12; ФНК після округлення до половини цілого дорівнює 17.

Допустимі значення ТРНК знаходяться в інтервалі (ЗРНК-1;ЗРНК+1) = (11;13).

Оскільки ФНК більше 13, ТРНК отримує значення верхнього буфера ЗРНК+1 = 13.

Підсумки розподілу субвенції на 2026 рік:

	К-ть учнів (факт)	К-ть класів (факт)	Сума (тис. грн)	На учня (грн)	На клас (грн)
Учні комунальних ЗЗСО, з них у гірських населених пунктах	358	21	18 605,6	51 971	885 981
у тому числі поділ класів на групи			264,9		
Українознавчий компонент					
Індивідуальні учні - екстернат					
Індивідуальні учні - сімейна форма	4		73,2	18 305	
Індивідуальні учні - ТОТ					
Учні спеціальних ЗЗСО (класів)					
з них у гірських населених пунктах					
у тому числі поділ класів на групи					
Учні НРЦ,					
з них у гірських населених пунктах					
Учні класів з вечірньою формою					
Вихованці пансіонів					
Вихованці спеціальних пансіонів					
Вихованці НРЦ					
Асистенти в інклюзивних класах					
Учні ЗПО					
Чулаківська ТГ	362	21	18 678,8		

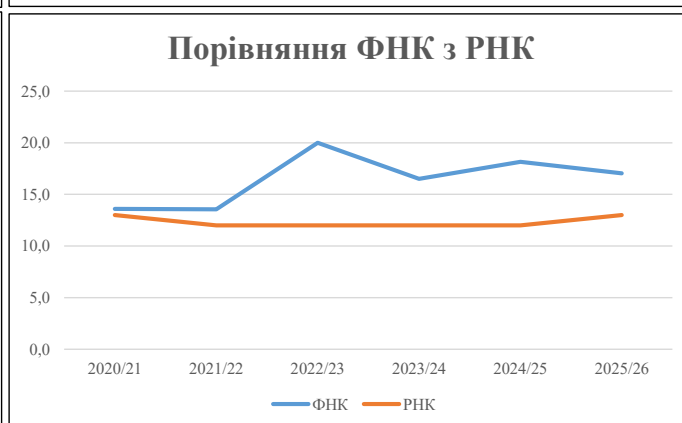
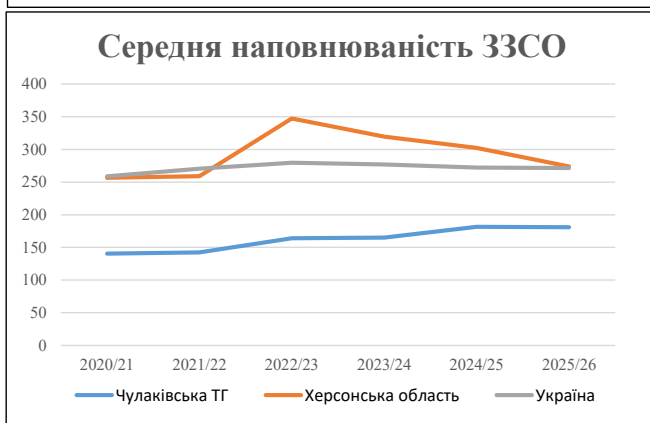
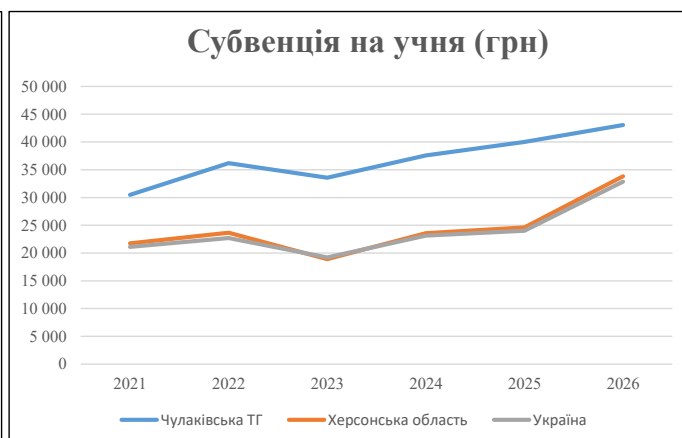
Освітня субвенція, розрахована на весь бюджетний 2026 рік (не є остаточною, оскільки заплановано перерахунок її обсягів на вересень-грудень 2026 року), тис. грн:	18 678,8
Освітня субвенція, виділена на 8 місяців бюджетного 2026 року (68,6%), тис. грн:	12 813,7

Історичні дані щодо учнів комунальних ЗЗСО Чулаківської сільської територіальної громади

Фактичні значення за навчальні роки	2020/21	2021/22	2022/23	2023/24	2024/25	2025/26
Кількість учнів ЗЗСО	843	854	164	330	363	362
ФНК	13,6	13,6	20,0	16,5	18,2	17,0
РНК	13,0	12,0	12,0	12,0	12,0	13,0
Кількість ЗЗСО	6	6	1	2	2	2
Середня наповнюваність ЗЗСО	141	142	164	165	182	181

Дані за бюджетні роки	2021	2022	2023	2024	2025	2026
Обсяг субвенції (тис. грн)	25 693,8	30 895,2	5 507,3	12 404,9	14 526,2	15 584,2
Субвенція на учня (грн)	30 479	36 177	33 581	37 591	40 017	43 050

Зміна за роками	2021/22	2022/23	2023/24	2024/25	2025/26
Учні (%)	1,3%	-80,8%	101,2%	10,0%	-0,3%
Субвенція (%)	20,2%	-82,2%	125,2%	17,1%	7,3%
Субвенція на учня (%)	18,7%	-7,2%	11,9%	6,5%	7,6%
ФНК	-0,04	6,44	-3,50	1,65	-1,10

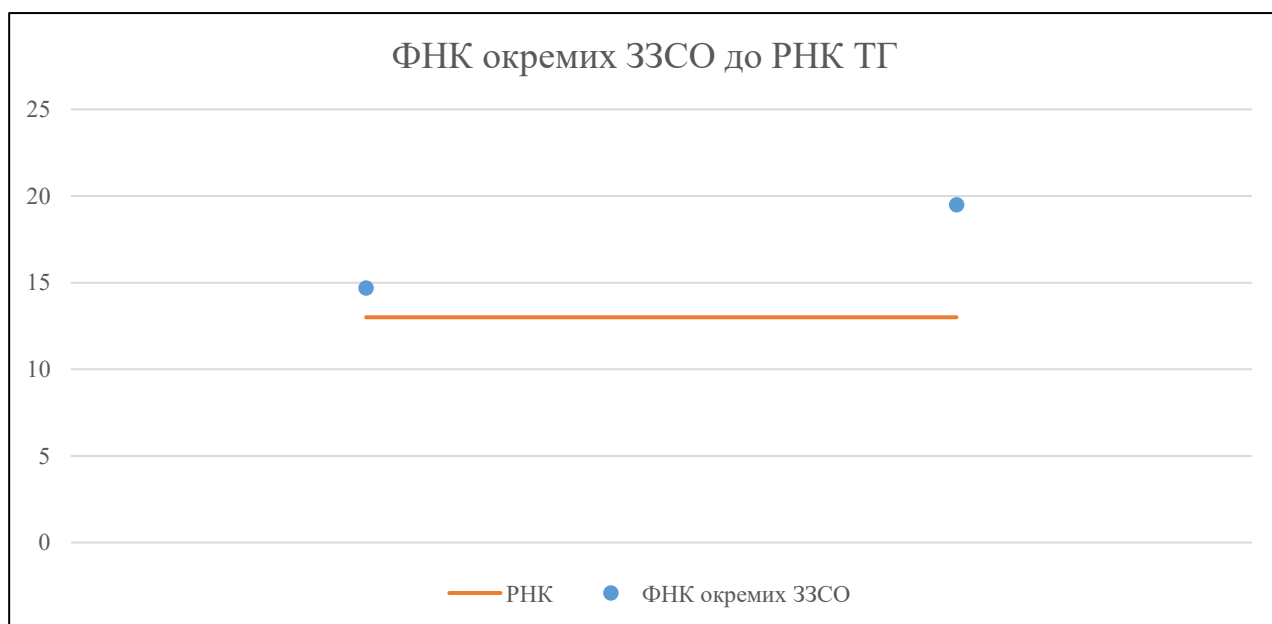


Мережа ЗЗСО Чулаківської сільської територіальної громади

	ЗЗСО		Учні		ФНК
	кількість	відсоток	кількість	відсоток	кількість
Звичайний ЗЗСО	2	100,0%	362	100,0%	17,2
Опорний ЗЗСО					
Філія ЗЗСО					
Загалом	2	100,0%	362	100,0%	17,0

	ЗЗСО		Учні		ФНК
	кількість	відсоток	кількість	відсоток	кількість
ЗЗСО крім спеціальних та НРЦ					
ЗЗСО з ФНК більш ніж 14 (РНК + 1)	2	100,0%	362	100,0%	17,2
ЗЗСО з ФНК від 12 до 14					
ЗЗСО з ФНК менш ніж 12 (РНК - 1)					
ЗЗСО без класів					
Загалом (крім спеціальних та НРЦ)	2	100,0%	362	100,0%	17,0

	ЗЗСО		Учні		ФНК
	кількість	відсоток	кількість	відсоток	кількість
Менше 20 учнів					
Від 20 до 50 учнів					
Від 50 до 100 учнів					
Від 100 до 200 учнів	1	50,0%	147	40,6%	14,7
Від 200 до 300 учнів	1	50,0%	215	59,4%	19,5
Від 300 до 400 учнів					
Від 400 до 600 учнів					
Від 600 до 800 учнів					
Від 800 до 1000 учнів					
Від 1000 до 1500 учнів					
Більше 1500 учнів					
Загалом	2	100,0%	362	100,0%	17,0



На графіку ЗЗСО упорядковані за збільшенням наповнюваності

**Перелік закладів загальної середньої освіти Чулаківської сільської територіальної громади
РНК = 13, ФНК = 17,05**

↑	ЗЗСО з ФНК більш ніж 14 (РНК + 1)
↔	ЗЗСО з ФНК від 12 до 14
↓	ЗЗСО з ФНК менш ніж 12 (РНК - 1)
—	ЗЗСО без класів

№ з/п	ID в АІКОМ	Назва ЗЗСО	Факт. ступ.	Статус	ID в АІКОМ опорного ЗЗСО	Кіл-ть учнів	з них за індивід. формою	Кіл-ть класів	ФНК		Включено до розрахунку субвенції
1	7699	Чулаківський ліцей	I-III			215	1	11	19,5	↑	Так
2	7675	Геройський ліцей	I-III			147	3	10	14,7	↑	Так