



ІНФОРМАЦІЙНА ДОВІДКА ЩОДО РОЗРАХУНКУ ОБСЯГУ ОСВІТНЬОЇ СУБВЕНЦІЇ НА 2026 РІК

ЧОРНОБАЇВСЬКА ТГ

Базова інформація про засновника:

Засновник	Чорнобаївська сільська територіальна громада		
Код бюджету	2155400000		
Область	Херсонська	Фактична наповнюваність класів	18,42
Тип	Сільська ТГ	Розрахункова наповнюваність класів	18,5

Для цілей розрахунку освітньої субвенції громада вважається прифронтовою.

З цієї причини тимчасова РНК (ТРНК) на 2026 рік визначається як ФНК з буфером.

Це означає, що фактична наповнюваність класів (ФНК) порівнюється із замороженою РНК 2025 бюджетного року (ЗРНК).

Якщо значення ФНК близьке до ЗРНК (різниця не більше 1), ТРНК дорівнює ФНК.

Якщо ЗРНК набагато менше ФНК, ТРНК стає ФНК-1 (нижній буфер), у протилежному випадку стає ФНК+1 (верхній буфер).

Таким чином, ТРНК завжди знаходиться поруч з ФНК, за винятком того, що ТРНК не може бути менше 10 або більше 27,5.

Для Чорнобаївської громади ЗРНК дорівнювала 18; ФНК після округлення до половини цілого дорівнює 18,5.

Допустимі значення ТРНК знаходяться в інтервалі (ФНК-1;ФНК+1) = (17,5;19,5).

Оскільки ЗРНК в межах допустимого інтервалу, ТРНК отримує значення ФНК = 18,5.

Підсумки розподілу субвенції на 2026 рік:

	К-ть учнів (факт)	К-ть класів (факт)	Сума (тис. грн)	На учня (грн)	На клас (грн)
Учні комунальних ЗЗСО, з них у гірських населених пунктах	792	43	30 039,6	37 929	698 596
у тому числі поділ класів на групи			400,2		
Українознавчий компонент					
Індивідуальні учні - екстернат					
Індивідуальні учні - сімейна форма					
Індивідуальні учні - ТОТ					
Учні спеціальних ЗЗСО (класів)					
з них у гірських населених пунктах					
у тому числі поділ класів на групи					
Учні НРЦ,					
з них у гірських населених пунктах					
Учні класів з вечірньою формою					
Вихованці пансіонів					
Вихованці спеціальних пансіонів					
Вихованці НРЦ					
Асистенти в інклюзивних класах		9	2 465,1		273 896
Учні ЗПО					
Чорнобаївська ТГ	792	43	32 504,7		

Освітня субвенція, розрахована на весь бюджетний 2026 рік (не є остаточною, оскільки заплановано перерахунок її обсягів на вересень-грудень 2026 року), тис. грн:	32 504,7
Освітня субвенція, виділена на 8 місяців бюджетного 2026 року (68,6%), тис. грн:	22 298,2

Детальний розрахунок обсягу освітньої субвенції для Чорнобаївської сільської територіальної громади

Коефіцієнти, що застосовуються для даної АТО:

Розрахункова наповнюваність класів	18,5
Коефіцієнт Кіпп для денних ЗЗСО	0,530
Розподіл на одного учня для педагогічних працівників, які не проводять уроки (денні ЗЗСО), грн	7 700
Коефіцієнт Кіпп для вечірніх шкіл	0,530
Розподіл на одного учня, для педагогічних працівників, які не проводять уроки (вечірні школи), грн	7 700
Коефіцієнт поділу класів на групи при вивченні окремих предметів для учнів групи I	1,017
Коефіцієнт поділу класів на групи при вивченні окремих предметів для учнів групи II	1,047
Коефіцієнт скорочення	1,00

Коефіцієнти, що застосовуються для всіх АТО:

Норматив бюджетної забезпеченості (грн)	14 527,5
Річна заробітна плата вчителів з нарахуваннями (тис. грн)	312,7
Річна заробітна плата асистентів вчителів з нарахуваннями (тис. грн)	273,9
Річна заробітна плата керівників ІРЦ з нарахуваннями (тис. грн)	401,4
Річна заробітна плата педпрацівників ІРЦ з нарахуваннями (тис. грн)	349,6
Розрахункова наповнюваність спеціальних класів (також приватних НРЦ)	9,0
Розрахункова наповнюваність класів НРЦ	6,0

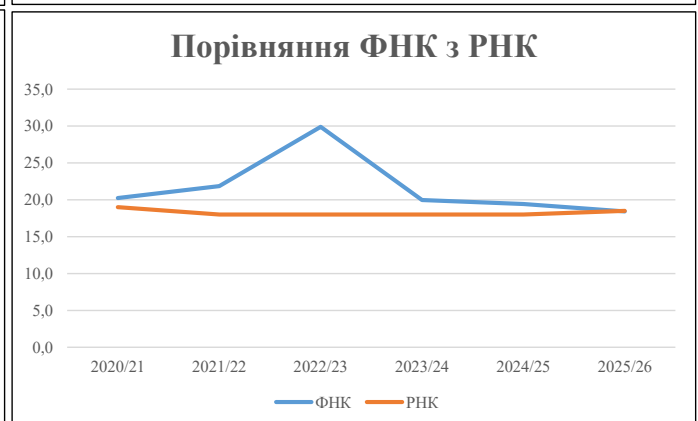
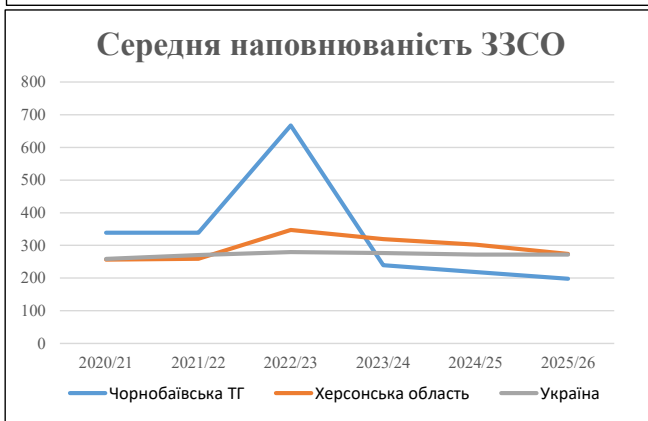
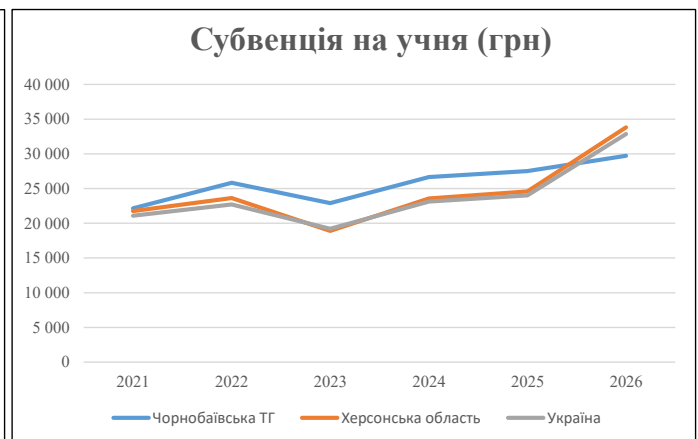
Рівень освіти	Учні	З них учні гірських шкіл			Класи	Розрахункова наповнюваність класу (групи)		Кількість годин навчального плану	Кількість годин у тиждень	Кількість необхідних вчителів	Кількість ставок	Зарплати вчителів, тис. грн	Розподіл на одного учня, для пед. працівників, які не проводять уроки, грн	Зарплата пед. персоналу, що не проводить уроки, тис. грн	Зарплата пед. гірську місцевість, без поділу на групи, тис. грн	Коефіцієнт поділу класів на групи	Кількість ставок вчителів для поділу класів на групи	Зарплати персоналу, що проводить уроки у групах при події класів, тис. грн	Зарплата пед. персоналу разом (без надбавки за гірську місцевість), тис. грн	Відсоток учнів гірських шкіл	Надбавка для гірської місцевості	Зарплата всього пед. персоналу разом, тис. грн		
		гр. 1	гр. 2	гр. 3		гр. 4	гр. 5																гр. 6	гр. 7
Як розраховано	Факт	Факт	Факт	Постанова	гр. 1 / гр. 4	Постанова	гр. 5 * гр. 6	гр. 7 / 18	гр. 8 * 14527,51	Постанова	гр. 1 * гр. 10 / 1000	гр. 9 + гр. 11	Постанова	гр. 8 * гр. 13	гр. 14 * 14527,51	гр. 12 + гр. 15	гр. 2 / гр. 1	0,25 * гр. 16 * гр. 17	гр. 16 + гр. 18					
Загальні ЗЗСО																								
Початкова (1-4)	241		17	18,5	14	23	322	17,9	5 593	7 700	1 856	7 449				0,017	1,28	400	30 040				30 040	
Базова (5-9)	437	0	22	18,5	24	32,7	785	43,6	13 632	7 700	3 365	16 997												
Старша (10-11)	114		4	18,5	7	35,5	249	13,8	4 316	7 700	878	5 194												
Українознавчий компонент																								
Початкова (1-4)	0		0	18,5	0	6	0	0,0	0	7 700	0	0											0	
Базова (5-9)	0	0	0	18,5	0	8	0	0,0	0	7 700	0	0				0,017	0,00	0	0				0	
Старша (10-11)	0		0	18,5	0	14	0	0,0	0	7 700	0	0												
Індивідуальна освіта																								
Екстернат (1-4)	0								0															0
Екстернат (5-9)	0	0							0															0
Екстернат (10-12)	0								0															0
Сімейна форма (1-4)	0								0															0
Сімейна форма (5-9)	0	0							0															0
Сімейна форма (10-12)	0								0															0
TOT (1-4)	0								0															0
TOT (5-9)	0	0							0															0
TOT (10-12)	0								0															0
Спеціальна освіта																								
Початкова (1-4)	0		0	9	0	36																		0
Базова (5-9)	0	0	0	9	0	36										0,047	0,00	0	0				0	
Старша (10-11)	0		0	9	0	36																		0
Навчально-реабілітаційні центри																								
Початкова (1-4)	0		0	6	0	36				7 700														0
Базова (5-9)	0	0	0	6	0	36				7 700						0,047	0,00	0	0				0	
Старша (10-11)	0		0	6	0	36				7 700														0
Учні, які проживають в пансіонах (кількість ставок = кількість груп * 2)																								
Загальні пансіони	0	0		20	0																			0
Спеціальні пансіони	0	0		9	0																			0
НРЦ	0	0		6	0																			0
Інклюзивні класи (кількість ставок = кількість класів * 1; обсяг субвенції = кількість ставок * 273,9), в колонках А і Б - кількість всіх і гірських інклюзивних класів після агрегації, у колонці Н - відсоток гірських інклюзивних класів																								
Інклюзія	9	0		9					9,0	2 465					2 465									2 465
Вечірня освіта																								
Вечірні школи	0	0	0	16		23																		0
Заклади професійної освіти																								
ЗПО	0	0	0	26																				0
Разом	792	43	45	1 355	84,3	26 006	6 098	32 104	32 104	6 098	32 104	32 104	32 104	32 104	32 104	32 104	32 104	32 104	32 104	32 104	32 104	32 104	32 104	32 504,7

Історичні дані щодо учнів комунальних ЗЗСО Чернобаївської сільської територіальної громади

Фактичні значення за навчальні роки	2020/21	2021/22	2022/23	2023/24	2024/25	2025/26
Кількість учнів ЗЗСО	1 355	1 354	667	958	874	792
ФНК	20,2	21,8	29,9	20,0	19,4	18,4
РНК	19,0	18,0	18,0	18,0	18,0	18,5
Кількість ЗЗСО	4	4	1	4	4	4
Середня наповнюваність ЗЗСО	339	339	667	240	219	198

Дані за бюджетні роки	2021	2022	2023	2024	2025	2026
Обсяг субвенції (тис. грн)	30 023,4	34 974,9	15 272,9	25 553,4	24 048,3	23 541,4
Субвенція на учня (грн)	22 157	25 831	22 898	26 674	27 515	29 724

Зміна за роками	2021/22	2022/23	2023/24	2024/25	2025/26
Учні (%)	-0,1%	-50,7%	43,6%	-8,8%	-9,4%
Субвенція (%)	16,5%	-56,3%	67,3%	-5,9%	-2,1%
Субвенція на учня (%)	16,6%	-11,4%	16,5%	3,2%	8,0%
ФНК	1,61	8,05	-9,93	-0,54	-1,00

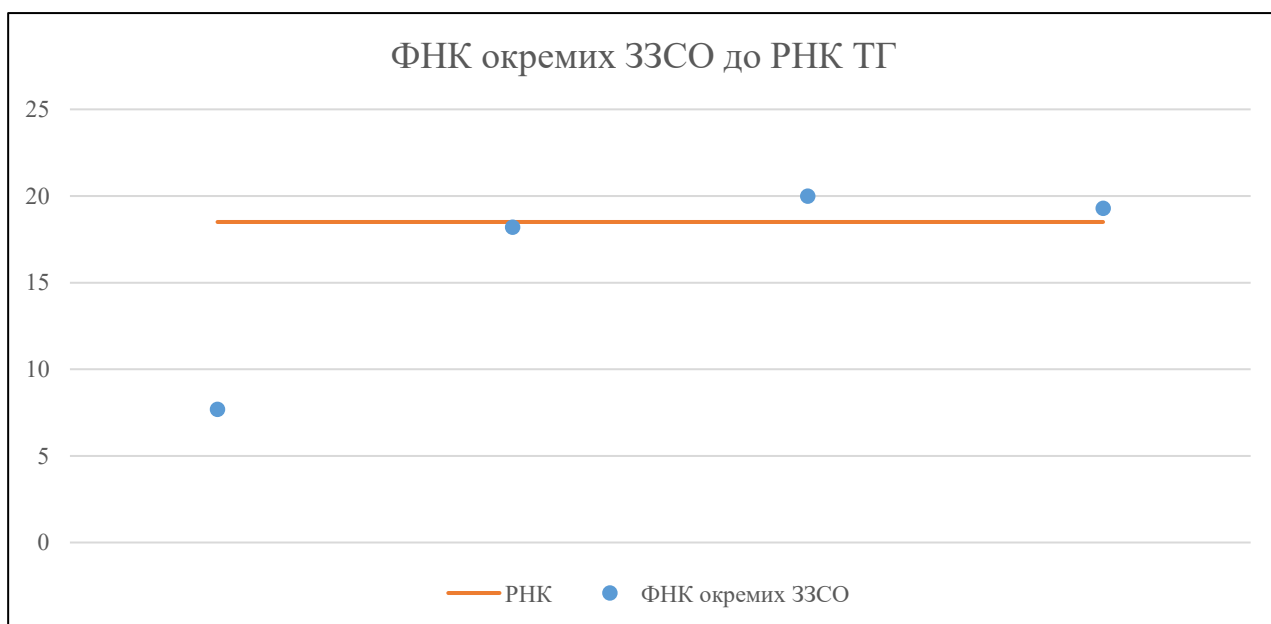


Мережа ЗЗСО Чернобаївської сільської територіальної громади

	ЗЗСО		Учні		ФНК
	кількість	відсоток	кількість	відсоток	кількість
Звичайний ЗЗСО	3	75,0%	769	97,1%	19,2
Опорний ЗЗСО					
Філія ЗЗСО	1	25,0%	23	2,9%	7,7
Загалом	4	100,0%	792	100,0%	18,4

	ЗЗСО		Учні		ФНК
	кількість	відсоток	кількість	відсоток	кількість
ЗЗСО крім спеціальних та НРЦ					
ЗЗСО з ФНК більш ніж 19,5 (РНК + 1)	1	25,0%	200	25,3%	20,0
ЗЗСО з ФНК від 17,5 до 19,5	2	50,0%	569	71,8%	19,0
ЗЗСО з ФНК менш ніж 17,5 (РНК - 1)	1	25,0%	23	2,9%	7,7
ЗЗСО без класів					
Загалом (крім спеціальних та НРЦ)	4	100,0%	792	100,0%	18,4

	ЗЗСО		Учні		ФНК
	кількість	відсоток	кількість	відсоток	кількість
Менше 20 учнів					
Від 20 до 50 учнів	1	25,0%	23	2,9%	7,7
Від 50 до 100 учнів					
Від 100 до 200 учнів	1	25,0%	164	20,7%	18,2
Від 200 до 300 учнів	1	25,0%	200	25,3%	20,0
Від 300 до 400 учнів					
Від 400 до 600 учнів	1	25,0%	405	51,1%	19,3
Від 600 до 800 учнів					
Від 800 до 1000 учнів					
Від 1000 до 1500 учнів					
Більше 1500 учнів					
Загалом	4	100,0%	792	100,0%	18,4



На графіку ЗЗСО упорядковані за збільшенням наповнюваності

**Перелік закладів загальної середньої освіти Чернобаївської сільської територіальної громади
РНК = 18,5, ФНК = 18,42**

↑	ЗЗСО з ФНК більш ніж 19,5 (РНК + 1)
↔	ЗЗСО з ФНК від 17,5 до 19,5
↓	ЗЗСО з ФНК менш ніж 17,5 (РНК - 1)
—	ЗЗСО без класів

№ з/п	ID в АІКОМ	Назва ЗЗСО	Факт. ступ.	Статус	ID в АІКОМ опорного ЗЗСО	Кіл-ть учнів	з них за індивід. формою	Кіл-ть класів	ФНК		Включено до розрахунку субвенції
1	7058	Киселівська гімназія	I-II			200		10	20	↑	Так
2	7053	Чернобаївський ліцей	I-III			405	1	21	19,3	↔	Так
3	7052	Посад-Покровська опорна гімназія	I-II	Опорна		164		9	18,2	↔	Так
4	7110	Благодатнівська початкова школа	I	Філія	7052	23		3	7,7	↓	Так