



ІНФОРМАЦІЙНА ДОВІДКА ЩОДО РОЗРАХУНКУ ОБСЯГУ ОСВІТНЬОЇ СУБВЕНЦІЇ НА 2026 РІК

БІЛОЗЕРСЬКА ТГ

Базова інформація про засновника:

Засновник	Білозерська селищна територіальна громада		
Код бюджету	2151600000		
Область	Херсонська	Фактична наповнюваність класів	15,40
Тип	Селищна ТГ	Розрахункова наповнюваність класів	16,5

Для цілей розрахунку освітньої субвенції громада вважається прифронтовою.

З цієї причини тимчасова РНК (ТРНК) на 2026 рік визначається як ФНК з буфером.

Це означає, що фактична наповнюваність класів (ФНК) порівнюється із замороженою РНК 2025 бюджетного року (ЗРНК).

Якщо значення ФНК близьке до ЗРНК (різниця не більше 1), ТРНК дорівнює ФНК.

Якщо ЗРНК набагато менше ФНК, ТРНК стає ФНК-1 (нижній буфер), у протилежному випадку стає ФНК+1 (верхній буфер).

Таким чином, ТРНК завжди знаходиться поруч з ФНК, за винятком того, що ТРНК не може бути менше 10 або більше 27,5.

Для Білозерської громади ЗРНК дорівнювала 17,5; ФНК після округлення до половини цілого дорівнює 15,5.

Допустимі значення ТРНК знаходяться в інтервалі (ФНК-1;ФНК+1) = (14,5;16,5).

Оскільки ЗРНК більше 16,5, ТРНК отримує значення верхнього буфера ФНК+1 = 16,5.

Підсумки розподілу субвенції на 2026 рік:

	К-ть учнів (факт)	К-ть класів (факт)	Сума (тис. грн)	На учня (грн)	На клас (грн)
Учні комунальних ЗЗСО,	1 509	98	58 795,2	38 963	599 951
з них у гірських населених пунктах					
у тому числі поділ класів на групи			825,2		
Українознавчий компонент					
Індивідуальні учні - екстернат					
Індивідуальні учні - сімейна форма					
Індивідуальні учні - ТОТ					
Учні спеціальних ЗЗСО (класів)					
з них у гірських населених пунктах					
у тому числі поділ класів на групи					
Учні НРЦ,					
з них у гірських населених пунктах					
Учні класів з вечірньою формою					
Вихованці пансіонів					
Вихованці спеціальних пансіонів					
Вихованці НРЦ					
Асистенти в інклюзивних класах		14	3 834,5		273 896
Учні ЗПО					
Білозерська ТГ	1 509	98	62 629,8		

Освітня субвенція, розрахована на весь бюджетний 2026 рік (не є остаточною, оскільки заплановано перерахунок її обсягів на вересень-грудень 2026 року), тис. грн:	62 629,8
Освітня субвенція, виділена на 8 місяців бюджетного 2026 року (68,6%), тис. грн:	42 964,0

Детальний розрахунок обсягу освітньої субвенції для Білозерської селищної територіальної громади

Коефіцієнти, що застосовуються для даної АТО:

Розрахункова наповнюваність класів	16,5
Коефіцієнт Кіпп для денних ЗЗСО	0,430
Розподіл на одного учня для педагогічних працівників, які не проводять уроки (денні ЗЗСО), грн	6 247
Коефіцієнт Кіпп для вечірніх шкіл	0,430
Розподіл на одного учня, для педагогічних працівників, які не проводять уроки (вечірні школи), грн	6 247
Коефіцієнт поділу класів на групи при вивченні окремих предметів для учнів групи I	1,017
Коефіцієнт поділу класів на групи при вивченні окремих предметів для учнів групи II	1,047
Коефіцієнт скорочення	1,00

Коефіцієнти, що застосовуються для всіх АТО:

Норматив бюджетної забезпеченості (грн)	14 527,5
Річна заробітна плата вчителів з нарахуваннями (тис. грн)	312,7
Річна заробітна плата асистентів вчителів з нарахуваннями (тис. грн)	273,9
Річна заробітна плата керівників ІРЦ з нарахуваннями (тис. грн)	401,4
Річна заробітна плата педпрацівників ІРЦ з нарахуваннями (тис. грн)	349,6
Розрахункова наповнюваність спеціальних класів (також приватних НРЦ)	9,0
Розрахункова наповнюваність класів НРЦ	6,0

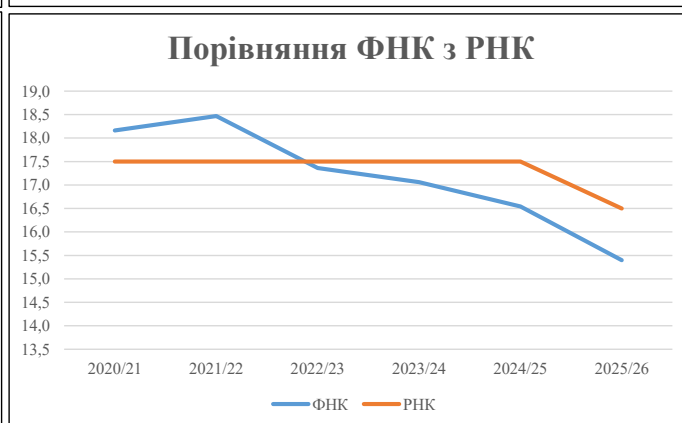
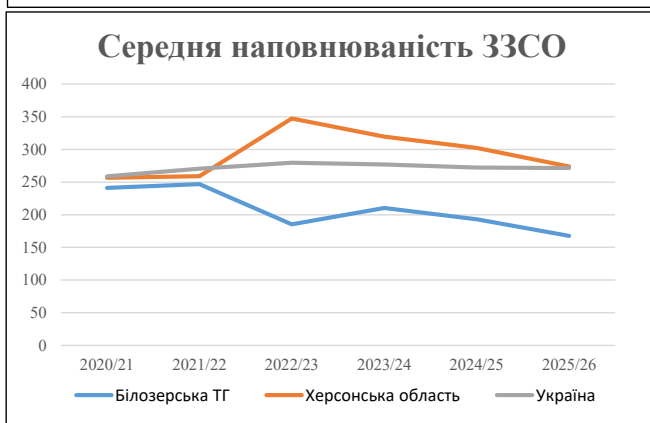
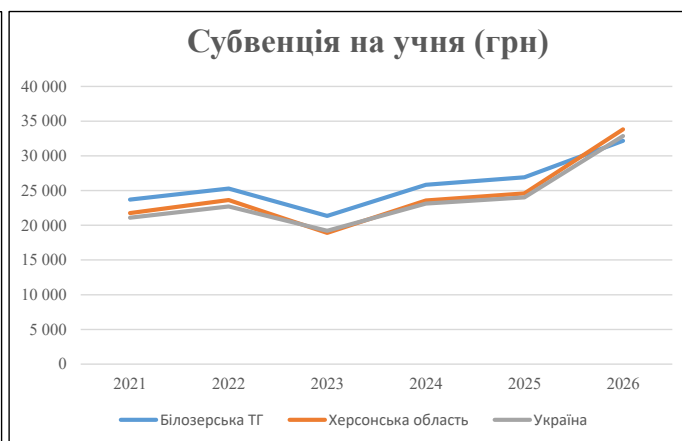
Рівень освіти	Учні	З них учні гірських шкіл			Класи	Розрахункова наповнюваність класу (групи)	Розрахункова кількість класів (групи)	Кількість годин навчального плану	Кількість необхідних годин у тиждень	Кількість ставок	Зарплати вчителів, тис. грн	Розподіл на одного учня, для пед. працівників, які не проводять уроки, грн	Зарплата пед. персоналу, що не проводить уроки, тис. грн	Зарплата пед. гірську місцевість, без поділу на групи, тис. грн	Коефіцієнт поділу класів на групи	Кількість ставок вчителів для поділу класів на групи	Зарплати персоналу, що проводить уроки у групах при події класів, тис. грн	Зарплата пед. персоналу разом (без надбавки за гірську місцевість), тис. грн	Відсоток учнів гірських шкіл	Надбавка для гірської місцевості	Зарплата всього пед. персоналу разом, тис. грн
		гр. 1	гр. 2	гр. 3																	
Як розраховано	Факт	Факт	Факт	Постанова	гр. 1 / гр. 4	Постанова	гр. 5 * гр. 6	гр. 7 / 18	гр. 8 * 14527,51	Постанова	гр. 1 * гр. 10 / 1000	гр. 9 + гр. 11	Постанова	гр. 8 * гр. 13	гр. 14 * 14527,51	гр. 12 + гр. 15	гр. 2 / гр. 1	0,25 * гр. 16 * гр. 17	гр. 16 + гр. 18		
Загальні ЗЗСО																					
Початкова (1-4)	453		36	16,5	28	23	644	35,8	11 186	6 247	2 830	14 016		0,017	2,64	825	58 795				58 795
Базова (5-9)	910	0	56	16,5	56	32,7	1 831	101,7	31 808	6 247	5 685	37 492									
Старша (10-11)	146		6	16,5	9	35,5	320	17,8	5 550	6 247	912	6 462									
Українознавчий компонент																					
Початкова (1-4)	0		0	16,5	0	6	0	0,0	0	6 247	0	0									0
Базова (5-9)	0	0	0	16,5	0	8	0	0,0	0	6 247	0	0		0,017	0,00	0	0				0
Старша (10-11)	0		0	16,5	0	14	0	0,0	0	6 247	0	0									0
Індивідуальна освіта																					
Екстернат (1-4)	0								0												0
Екстернат (5-9)	0	0							0												0
Екстернат (10-12)	0								0												0
Сімейна форма (1-4)	0								0												0
Сімейна форма (5-9)	0	0							0												0
Сімейна форма (10-12)	0								0												0
TOT (1-4)	0								0												0
TOT (5-9)	0	0							0												0
TOT (10-12)	0								0												0
Спеціальна освіта																					
Початкова (1-4)	0		0	9	0	36															0
Базова (5-9)	0	0	0	9	0	36								0,047	0,00	0	0				0
Старша (10-11)	0		0	9	0	36															0
Навчально-реабілітаційні центри																					
Початкова (1-4)	0		0	6	0	36				6 247											0
Базова (5-9)	0	0	0	6	0	36				6 247				0,047	0,00	0	0				0
Старша (10-11)	0		0	6	0	36				6 247											0
Учні, які проживають в пансіонах (кількість ставок = кількість груп * 2)																					
Загальні пансіони	0	0		20	0																0
Спеціальні пансіони	0	0		9	0																0
НРЦ	0	0		6	0																0
Інклюзивні класи (кількість ставок = кількість класів * 1; обсяг субвенції = кількість ставок * 273,9), в колонках А і Б - кількість всіх і гірських інклюзивних класів після агрегації, у колонці Н - відсоток гірських інклюзивних класів																					
Інклюзія	14	0		14				14,0	3 835			3 835									3 835
Вечірня освіта																					
Вечірні школи	0	0	0	16		23															0
Заклади професійної освіти																					
ЗПО	0	0	0	26																	0
Разом	1 509		98		93		2 795	169,3	52 378		9 426	61 805									62 629,8

Історичні дані щодо учнів комунальних ЗЗСО Білозерської селищної територіальної громади

Фактичні значення за навчальні роки	2020/21	2021/22	2022/23	2023/24	2024/25	2025/26
Кількість учнів ЗЗСО	2 652	2 715	1 853	1 894	1 737	1 509
ФНК	18,2	18,5	17,4	17,1	16,5	15,4
РНК	17,5	17,5	17,5	17,5	17,5	16,5
Кількість ЗЗСО	11	11	10	9	9	9
Середня наповнюваність ЗЗСО	241	247	185	210	193	168

Дані за бюджетні роки	2021	2022	2023	2024	2025	2026
Обсяг субвенції (тис. грн)	62 842,4	68 686,2	39 561,4	48 926,2	46 723,1	48 543,5
Субвенція на учня (грн)	23 696	25 299	21 350	25 832	26 899	32 169

Зміна за роками		2021/22	2022/23	2023/24	2024/25	2025/26
Учні (%)		2,4%	-31,7%	2,2%	-8,3%	-13,1%
Субвенція (%)		9,3%	-42,4%	23,7%	-4,5%	3,9%
Субвенція на учня (%)		6,8%	-15,6%	21,0%	4,1%	19,6%
ФНК		0,31	-1,11	-0,30	-0,52	-1,14

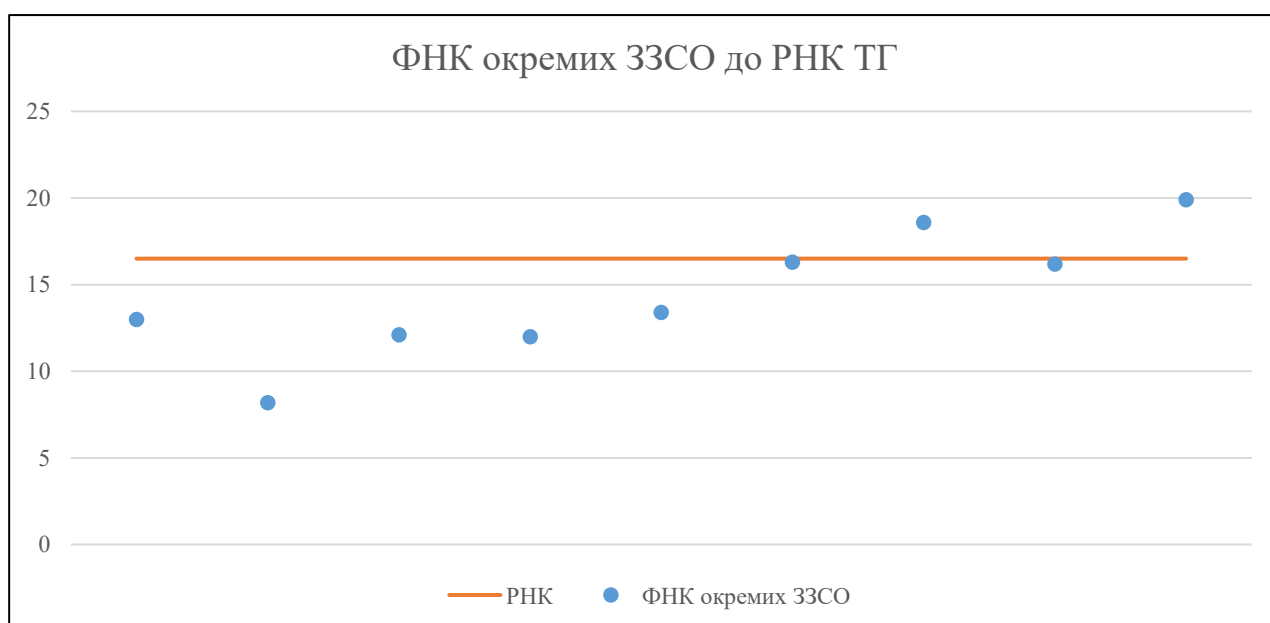


Мережа ЗЗСО Білозерської селищної територіальної громади

	ЗЗСО		Учні		ФНК
	кількість	відсоток	кількість	відсоток	кількість
Звичайний ЗЗСО	9	100,0%	1 509	100,0%	15,4
Опорний ЗЗСО					
Філія ЗЗСО					
Загалом	9	100,0%	1 509	100,0%	15,4

	ЗЗСО		Учні		ФНК
	кількість	відсоток	кількість	відсоток	кількість
ЗЗСО крім спеціальних та НРЦ					
ЗЗСО з ФНК більш ніж 17,5 (РНК + 1)	2	22,2%	605	40,1%	19,5
ЗЗСО з ФНК від 15,5 до 17,5	2	22,2%	439	29,1%	16,3
ЗЗСО з ФНК менш ніж 15,5 (РНК - 1)	5	55,6%	465	30,8%	11,6
ЗЗСО без класів					
Загалом (крім спеціальних та НРЦ)	9	100,0%	1 509	100,0%	15,4

	ЗЗСО		Учні		ФНК
	кількість	відсоток	кількість	відсоток	кількість
Менше 20 учнів					
Від 20 до 50 учнів					
Від 50 до 100 учнів	3	33,3%	236	15,6%	10,7
Від 100 до 200 учнів	4	44,4%	559	37,0%	15,1
Від 200 до 300 учнів	1	11,1%	276	18,3%	16,2
Від 300 до 400 учнів					
Від 400 до 600 учнів	1	11,1%	438	29,0%	19,9
Від 600 до 800 учнів					
Від 800 до 1000 учнів					
Від 1000 до 1500 учнів					
Більше 1500 учнів					
Загалом	9	100,0%	1 509	100,0%	15,4



На графіку ЗЗСО упорядковані за збільшенням наповнюваності

**Перелік закладів загальної середньої освіти Білозерської селищної територіальної громади
РНК = 16,5, ФНК = 15,4**

↑	ЗЗСО з ФНК більш ніж 17,5 (РНК + 1)
↔	ЗЗСО з ФНК від 15,5 до 17,5
↓	ЗЗСО з ФНК менш ніж 15,5 (РНК - 1)
—	ЗЗСО без класів

№ з/п	ID в АІКОМ	Назва ЗЗСО	Факт. ступ.	Статус	ID в АІКОМ опорного ЗЗСО	Кіл-ть учнів	з них за індивід. формою	Кіл-ть класів	ФНК		Включено до розрахунку субвенції
1	7059	Білозерський ліцей №1 ім. О. Я. Печерського	I-III			438		22	19,9	↑	Так
2	7254	Мирлобівська гімназія	I-II			167		9	18,6	↑	Так
3	7099	Білозерська гімназія №3	I-II			163		10	16,3	↔	Так
4	7095	Білозерська гімназія №2 ім. Б.Хмельницького	I-II			276		17	16,2	↔	Так
5	7103	Правдинська гімназія	I-II			121		9	13,4	↓	Так
6	7017	Томинобалківська гімназія	II			65		5	13	↓	Так
7	7049	Надеждівська гімназія	I-II			97		8	12,1	↓	Так
8	7069	Велетенська гімназія	I-II			108		9	12	↓	Так
9	7151	Дніпровська гімназія	I-II			74		9	8,2	↓	Так