



## ІНФОРМАЦІЙНА ДОВІДКА ЩОДО РОЗРАХУНКУ ОБСЯГУ ОСВІТНЬОЇ СУБВЕНЦІЇ НА 2026 РІК

### ЗОЛОЧІВСЬКА ТГ

#### Базова інформація про засновника:

Засновник	Золочівська селищна територіальна громада		
Код бюджету	2050800000		
Область	Харківська	Фактична наповнюваність класів	13,86
Тип	Селищна ТГ	Розрахункова наповнюваність класів	14,0

Для цілей розрахунку освітньої субвенції громада вважається прифронтовою.

З цієї причини тимчасова РНК (ТРНК) на 2026 рік визначається як ФНК з буфером.

Це означає, що фактична наповнюваність класів (ФНК) порівнюється із замороженою РНК 2025 бюджетного року (ЗРНК).

Якщо значення ФНК близьке до ЗРНК (різниця не більше 1), ТРНК дорівнює ФНК.

Якщо ЗРНК набагато менше ФНК, ТРНК стає ФНК-1 (нижній буфер), у протилежному випадку стає ФНК+1 (верхній буфер).

Таким чином, ТРНК завжди знаходиться поруч з ФНК, за винятком того, що ТРНК не може бути менше 10 або більше 27,5.

Для Золочівської громади ЗРНК дорівнювала 14; ФНК після округлення до половини цілого дорівнює 14.

Допустимі значення ТРНК знаходяться в інтервалі (ФНК-1;ФНК+1) = (13;15).

Оскільки ЗРНК в межах допустимого інтервалу, ТРНК отримує значення ФНК = 14.

#### Підсумки розподілу субвенції на 2026 рік:

	К-ть учнів (факт)	К-ть класів (факт)	Сума (тис. грн)	На учня (грн)	На клас (грн)
Учні комунальних ЗЗСО,	1 843	133	83 948,5	45 550	631 192
з них у гірських населених пунктах					
у тому числі поділ класів на групи			1 188,4		
Українознавчий компонент					
Індивідуальні учні - екстернат	2		31,4	15 690	
Індивідуальні учні - сімейна форма	18		305,9	16 997	
Індивідуальні учні - ТОТ					
Учні спеціальних ЗЗСО (класів)					
з них у гірських населених пунктах					
у тому числі поділ класів на групи					
Учні НРЦ,					
з них у гірських населених пунктах					
Учні класів з вечірньою формою					
Вихованці пансіонів					
Вихованці спеціальних пансіонів					
Вихованці НРЦ					
Асистенти в інклюзивних класах		33	9 038,6		273 896
Учні ЗПО					
<b>Золочівська ТГ</b>	<b>1 863</b>	<b>133</b>	<b>93 324,4</b>		

Освітня субвенція, розрахована на весь бюджетний 2026 рік (не є остаточною, оскільки заплановано перерахунок її обсягів на вересень-грудень 2026 року), тис. грн:	<b>93 324,4</b>
Освітня субвенція, виділена на 8 місяців бюджетного 2026 року (68,6%), тис. грн:	<b>64 020,5</b>

**Детальний розрахунок обсягу освітньої субвенції для Золочівської селищної територіальної громади**

**Коефіцієнти, що застосовуються для даної АТО:**

Розрахункова наповнюваність класів	14,0
Коефіцієнт Кіпп для денних ЗЗСО	0,480
Розподіл на одного учня для педагогічних працівників, які не проводять уроки (денні ЗЗСО), грн	6 973
Коефіцієнт Кіпп для вечірніх шкіл	0,480
Розподіл на одного учня, для педагогічних працівників, які не проводять уроки (вечірні школи), грн	6 973
Коефіцієнт поділу класів на групи при вивченні окремих предметів для учнів групи I	1,017
Коефіцієнт поділу класів на групи при вивченні окремих предметів для учнів групи II	1,047
Коефіцієнт скорочення	1,00

**Коефіцієнти, що застосовуються для всіх АТО:**

Норматив бюджетної забезпеченості (грн)	14 527,5
Річна заробітна плата вчителів з нарахуваннями (тис. грн)	312,7
Річна заробітна плата асистентів вчителів з нарахуваннями (тис. грн)	273,9
Річна заробітна плата керівників ІРЦ з нарахуваннями (тис. грн)	401,4
Річна заробітна плата педпрацівників ІРЦ з нарахуваннями (тис. грн)	349,6
Розрахункова наповнюваність спеціальних класів (також приватних НРЦ)	9,0
Розрахункова наповнюваність класів НРЦ	6,0

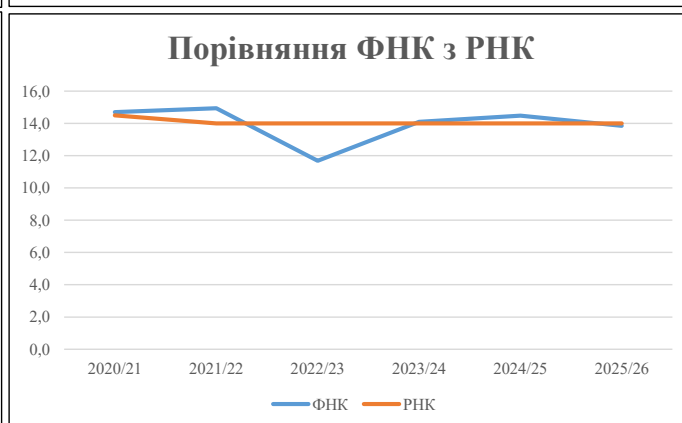
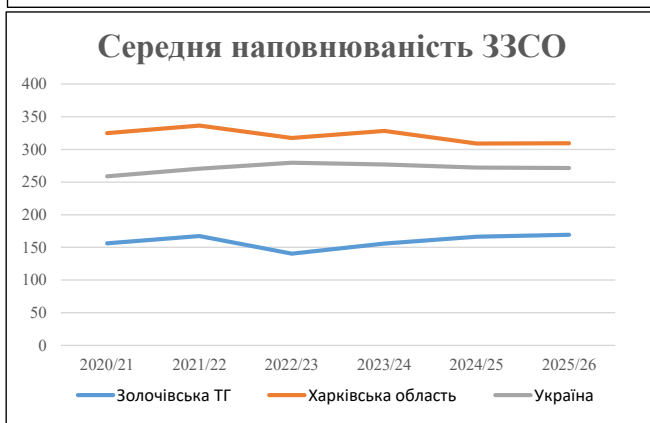
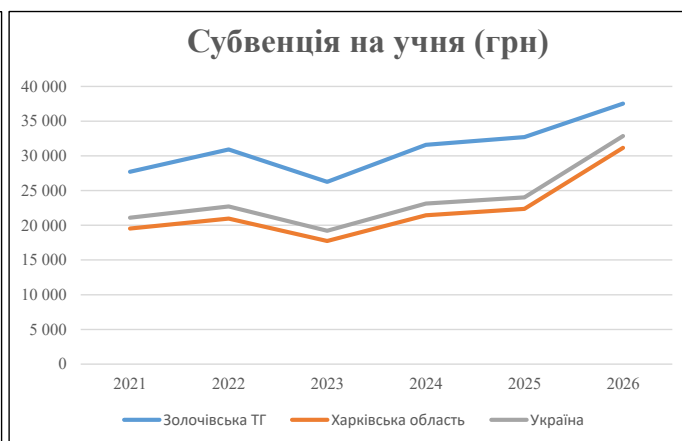
Рівень освіти	Учні	З них учні гірських шкіл			Класи	Розрахункова наповнюваність класу (групи)	Розрахункова к-ть класів (групи)	К-ть годин навчального плану	К-ть годин у тиждень	К-ть необхідних класів	К-ть ставок	Зарплати вчителів, тис. грн	Розподіл на одного учня, для пед. працівників, які не проводять уроки, грн	Зарплата пед. персоналу, що не проводить уроки, тис. грн	Зарплата пед. персоналу, що не проводить уроки, тис. грн	Зарплата пед. персоналу, що не проводить уроки, тис. грн	Зарплата пед. персоналу, що не проводить уроки, тис. грн	Зарплата пед. персоналу, що не проводить уроки, тис. грн	Зарплата пед. персоналу, що не проводить уроки, тис. грн	Зарплата пед. персоналу, що не проводить уроки, тис. грн	Відсоток учнів гірських шкіл	Надбавка для гірської місцевості	Зарплата всього пед. персоналу разом, тис. грн	
		гр. 1	гр. 2	гр. 3																				гр. 4
Як розраховано	Факт	Факт	Факт	Постанова	гр. 1 / гр. 4	Постанова	гр. 5 * гр. 6	гр. 7 / 18	гр. 8 * 14527,51	Постанова	гр. 1 * гр. 10 / 1000	гр. 9 + гр. 11	Постанова	гр. 8 * гр. 13	гр. 14 * 14527,51	гр. 12 + гр. 15	гр. 2 / гр. 1	0,25 * гр. 16 * гр. 17	гр. 16 + гр. 18					
<b>Загальні ЗЗСО</b>																								
Початкова (1-4)	518		43	14,0	37	23	851	47,3	14 782	6 973	3 612	18 394												
Базова (5-9)	991	0	69	14,0	71	32,7	2 322	129,0	40 328	6 973	6 910	47 238	0,017	3,80	1 188	83 948							83 948	
Старша (10-11)	334		21	14,0	24	35,5	852	47,3	14 799	6 973	2 329	17 128												
<b>Українознавчий компонент</b>																								
Початкова (1-4)	0	0	0	14,0	0	6	0	0,0	0	6 973	0	0												
Базова (5-9)	0	0	0	14,0	0	8	0	0,0	0	6 973	0	0	0,017	0,00	0	0							0	
Старша (10-11)	0		0	14,0	0	14	0	0,0	0	6 973	0	0												
<b>Індивідуальна освіта</b>																								
Екстернат (1-4)	0								0															
Екстернат (5-9)	0	0							0															31
Екстернат (10-12)	2								31															
Сімейна форма (1-4)	3								39															
Сімейна форма (5-9)	12	0							220															306
Сімейна форма (10-12)	3								47															
TOT (1-4)	0								0															
TOT (5-9)	0	0							0															0
TOT (10-12)	0								0															
<b>Спеціальна освіта</b>																								
Початкова (1-4)	0		0	9	0	36																		
Базова (5-9)	0	0	0	9	0	36							0,047	0,00	0	0								0
Старша (10-11)	0		0	9	0	36																		
<b>Навчально-реабілітаційні центри</b>																								
Початкова (1-4)	0		0	6	0	36				6 973														
Базова (5-9)	0	0	0	6	0	36				6 973			0,047	0,00	0	0								0
Старша (10-11)	0		0	6	0	36				6 973														
<b>Учні, які проживають в пансіонах (кількість ставок = кількість груп * 2)</b>																								
Загальні пансіони	0	0		20	0																			0
Спеціальні пансіони	0	0		9	0																			0
НРЦ	0	0		6	0																			0
<b>Інклюзивні класи (кількість ставок = кількість класів * 1; обсяг субвенції = кількість ставок * 273,9), в колонках А і Б - кількість всіх і гірських інклюзивних класів після агрегації, у колонці Н - відсоток гірських інклюзивних класів</b>																								
Інклюзія	33	0		33					33,0	9 039				9 039										9 039
<b>Вечірня освіта</b>																								
Вечірні школи	0	0	0	16		23																		0
<b>Заклади професійної освіти</b>																								
ЗПО	0	0	0	26																				0
<b>Разом</b>	<b>1 863</b>		<b>133</b>		<b>132</b>		<b>4 025</b>	<b>256,6</b>	<b>79 284</b>		<b>12 852</b>	<b>91 799</b>												<b>93 324,4</b>

## Історичні дані щодо учнів комунальних ЗЗСО Золочівської селищної територіальної громади

Фактичні значення за навчальні роки	2020/21	2021/22	2022/23	2023/24	2024/25	2025/26
Кількість учнів ЗЗСО	2 500	2 510	2 107	2 184	1 998	1 863
ФНК	14,7	14,9	11,7	14,1	14,5	13,9
РНК	14,5	14,0	14,0	14,0	14,0	14,0
Кількість ЗЗСО	16	15	15	14	12	11
Середня наповнюваність ЗЗСО	156	167	140	156	167	169

Дані за бюджетні роки	2021	2022	2023	2024	2025	2026
Обсяг субвенції (тис. грн)	69 255,8	77 634,2	55 318,0	69 019,7	65 353,5	69 908,4
Субвенція на учня (грн)	27 702	30 930	26 254	31 602	32 709	37 525

Зміна за роками		2021/22	2022/23	2023/24	2024/25	2025/26
Учні (%)		0,4%	-16,1%	3,7%	-8,5%	-6,8%
Субвенція (%)		12,1%	-28,7%	24,8%	-5,3%	7,0%
Субвенція на учня (%)		11,7%	-15,1%	20,4%	3,5%	14,7%
ФНК		0,23	-3,26	2,41	0,39	-0,62

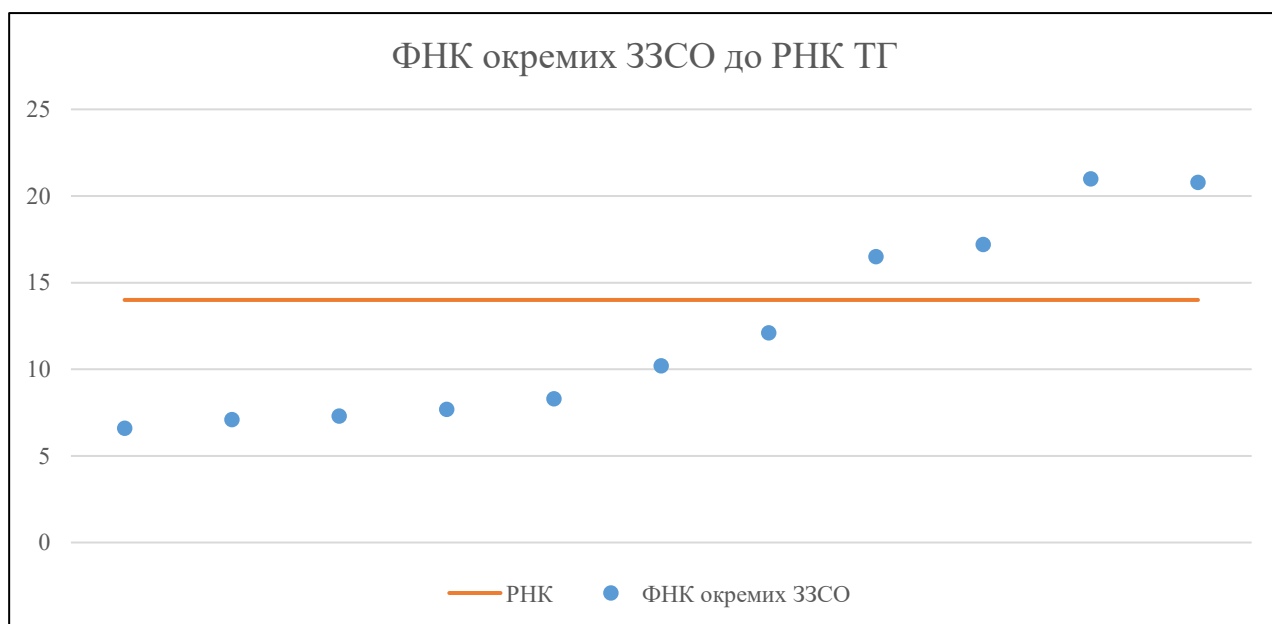


## Мережа ЗЗСО Золочівської селищної територіальної громади

	ЗЗСО		Учні		ФНК
Звичайний ЗЗСО	10	90,9%	1 817	97,5%	14,4
Опорний ЗЗСО					
Філія ЗЗСО	1	9,1%	46	2,5%	6,6
Загалом	11	100,0%	1 863	100,0%	13,9

	ЗЗСО		Учні		ФНК
<b>ЗЗСО крім спеціальних та НРЦ</b>					
ЗЗСО з ФНК більш ніж 15 (РНК + 1)	4	36,4%	1 297	69,6%	19,1
ЗЗСО з ФНК від 13 до 15					
ЗЗСО з ФНК менш ніж 13 (РНК - 1)	7	63,6%	566	30,4%	8,7
ЗЗСО без класів					
Загалом (крім спеціальних та НРЦ)	11	100,0%	1 863	100,0%	13,9

	ЗЗСО		Учні		ФНК
Менше 20 учнів					
Від 20 до 50 учнів	1	9,1%	46	2,5%	6,6
Від 50 до 100 учнів	4	36,4%	275	14,8%	7,6
Від 100 до 200 учнів	3	27,3%	427	22,9%	12,9
Від 200 до 300 учнів					
Від 300 до 400 учнів	2	18,2%	700	37,6%	18,9
Від 400 до 600 учнів	1	9,1%	415	22,3%	20,8
Від 600 до 800 учнів					
Від 800 до 1000 учнів					
Від 1000 до 1500 учнів					
Більше 1500 учнів					
Загалом	11	100,0%	1 863	100,0%	13,9



На графіку ЗЗСО упорядковані за збільшенням наповнюваності

**Перелік закладів загальної середньої освіти Золочівської селищної територіальної громади  
РНК = 14, ФНК = 13,86**

↑	ЗЗСО з ФНК більш ніж 15 (РНК + 1)
↔	ЗЗСО з ФНК від 13 до 15
↓	ЗЗСО з ФНК менш ніж 13 (РНК - 1)
—	ЗЗСО без класів

№ з/п	ID в АІКОМ	Назва ЗЗСО	Факт. ступ.	Статус	ID в АІКОМ опорного ЗЗСО	Кіл-ть учнів	з них за індивід. формою	Кіл-ть класів	ФНК		Включено до розрахунку субвенції
1	11506	КЗ "Золочівський ліцей №1"	I-III			357		17	21	↑	Так
2	11507	КЗ "Золочівський ліцей №2"	I-III	Опорна		415	10	20	20,8	↑	Так
3	11508	КЗ "Золочівський ліцей №3"	I-III	Опорна		343	15	20	17,2	↑	Так
4	11518	КЗ "Феськівський ліцей"	I-III			182		11	16,5	↑	Так
5	11521	КЗ "Довжанський ліцей"	I-III			133		11	12,1	↓	Так
6	11516	КЗ "Сковорodinівський ліцей" імені Г.С.Сковороди	I-III			112		11	10,2	↓	Так
7	11513	КЗ "Олександрівський ліцей"	I-III	Опорна		83		10	8,3	↓	Так
8	11511	КЗ "Малорогозянський ліцей"	I-III			77		10	7,7	↓	Так
9	11512	КЗ "Одноробівський ліцей"	I-III	Опорна		58	1	8	7,3	↓	Так
10	11514	КЗ "Писарівська гімназія"	I-II			57	1	8	7,1	↓	Так
11	11515	Рянянська філія КЗ "Золочівський ліцей №3"	I-II	Філія	11508	46		7	6,6	↓	Так