



ІНФОРМАЦІЙНА ДОВІДКА ЩОДО РОЗРАХУНКУ ОБСЯГУ ОСВІТНЬОЇ СУБВЕНЦІЇ НА 2026 РІК

ЗМІЇВСЬКА ТГ

Базова інформація про засновника:

Засновник	Зміївська міська територіальна громада		
Код бюджету	2053800000		
Область	Харківська	Фактична наповнюваність класів	17,95
Тип	Міська ТГ	Розрахункова наповнюваність класів	19,0

Для цілей розрахунку освітньої субвенції громада вважається прифронтовою.

З цієї причини тимчасова РНК (ТРНК) на 2026 рік визначається як ФНК з буфером.

Це означає, що фактична наповнюваність класів (ФНК) порівнюється із замороженою РНК 2025 бюджетного року (ЗРНК).

Якщо значення ФНК близьке до ЗРНК (різниця не більше 1), ТРНК дорівнює ФНК.

Якщо ЗРНК набагато менше ФНК, ТРНК стає ФНК-1 (нижній буфер), у протилежному випадку стає ФНК+1 (верхній буфер).

Таким чином, ТРНК завжди знаходиться поруч з ФНК, за винятком того, що ТРНК не може бути менше 10 або більше 27,5.

Для Зміївської громади ЗРНК дорівнювала 20; ФНК після округлення до половини цілого дорівнює 18.

Допустимі значення ТРНК знаходяться в інтервалі (ФНК-1;ФНК+1) = (17;19).

Оскільки ЗРНК більше 19, ТРНК отримує значення верхнього буфера ФНК+1 = 19.

Підсумки розподілу субвенції на 2026 рік:

	К-ть учнів (факт)	К-ть класів (факт)	Сума (тис. грн)	На учня (грн)	На клас (грн)
Учні комунальних ЗЗСО, з них у гірських населених пунктах	3 572	199	122 422,0	34 273	615 186
у тому числі поділ класів на групи			1 673,4		
Українознавчий компонент					
Індивідуальні учні - екстернат	35		614,5	17 558	
Індивідуальні учні - сімейна форма	90		1 493,1	16 590	
Індивідуальні учні - ТОТ					
Учні спеціальних ЗЗСО (класів) з них у гірських населених пунктах					
у тому числі поділ класів на групи					
Учні НРЦ, з них у гірських населених пунктах					
Учні класів з вечірньою формою					
Вихованці пансіонів					
Вихованці спеціальних пансіонів					
Вихованці НРЦ					
Асистенти в інклюзивних класах		32	8 764,7		273 896
Учні ЗПО					
Зміївська ТГ	3 697	199	133 294,3		

Освітня субвенція, розрахована на весь бюджетний 2026 рік (не є остаточною, оскільки заплановано перерахунок її обсягів на вересень-грудень 2026 року), тис. грн:	133 294,3
Освітня субвенція, виділена на 8 місяців бюджетного 2026 року (68,6%), тис. грн:	91 439,9

Детальний розрахунок обсягу освітньої субвенції для Зміївської міської територіальної громади

Коефіцієнти, що застосовуються для даної АТО:

Розрахункова наповнюваність класів	19,0
Коефіцієнт Кіпп для денних ЗЗСО	0,430
Розподіл на одного учня для педагогічних працівників, які не проводять уроки (денні ЗЗСО), грн	6 247
Коефіцієнт Кіпп для вечірніх шкіл	0,430
Розподіл на одного учня, для педагогічних працівників, які не проводять уроки (вечірні школи), грн	6 247
Коефіцієнт поділу класів на групи при вивченні окремих предметів для учнів групи I	1,017
Коефіцієнт поділу класів на групи при вивченні окремих предметів для учнів групи II	1,047
Коефіцієнт скорочення	1,00

Коефіцієнти, що застосовуються для всіх АТО:

Норматив бюджетної забезпеченості (грн)	14 527,5
Річна заробітна плата вчителів з нарахуваннями (тис. грн)	312,7
Річна заробітна плата асистентів вчителів з нарахуваннями (тис. грн)	273,9
Річна заробітна плата керівників ІРЦ з нарахуваннями (тис. грн)	401,4
Річна заробітна плата педпрацівників ІРЦ з нарахуваннями (тис. грн)	349,6
Розрахункова наповнюваність спеціальних класів (також приватних НРЦ)	9,0
Розрахункова наповнюваність класів НРЦ	6,0

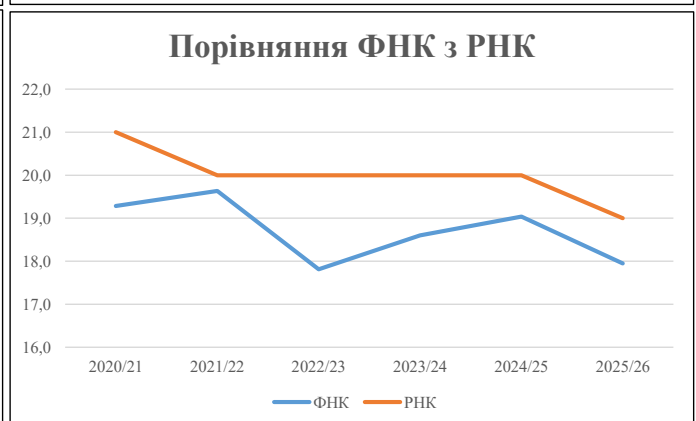
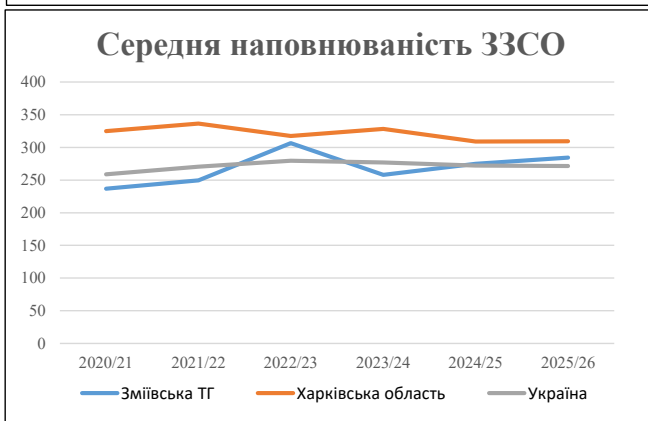
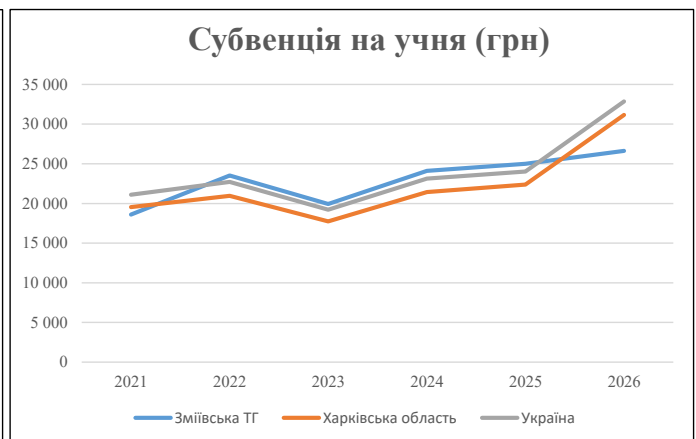
Рівень освіти	Учні	З них учні гірських шкіл			Класи	Розрахункова наповнюваність класу (групи)		Кількість годин навчального плану	Кількість необхідних годин у тиждень	Кількість ставок	Зарплати вчителів, тис. грн	Розподіл на одного учня, для пед. працівників, які не проводять уроки, грн	Зарплата пед. персоналу, що не проводить уроки, тис. грн	Зарплата пед. гірську місцевість, без поділу на групи, тис. грн	Коефіцієнт поділу класів на групи	Кількість ставок вчителів для поділу класів на групи	Зарплати персоналу, що проводить уроки у групах при поділі класів, тис. грн	Зарплата пед. персоналу разом (без надбавки за гірську місцевість), тис. грн	Відсоток учнів гірських шкіл	Надбавка для гірської місцевості	Зарплата всього пед. персоналу разом, тис. грн	
		гр. 1	гр. 2	гр. 3		гр. 4	гр. 5															гр. 6
Як розраховано	Факт	Факт	Факт	Постанова	гр. 1 / гр. 4	Постанова	гр. 5 * гр. 6	гр. 7 / 18	гр. 8 * 14527,51	Постанова	гр. 1 * гр. 10 / 1000	гр. 9 + гр. 11	Постанова	гр. 8 * гр. 13	гр. 14 * 14527,51	гр. 12 + гр. 15	гр. 2 / гр. 1	0,25 * гр. 16 * гр. 17	гр. 16 + гр. 18			
Загальні ЗЗСО																						
Початкова (1-4)	1 153		69	19,0	61	23	1 403	77,9	24 370	6 247	7 203	31 572			0,017	5,35	1 673	122 422				122 422
Базова (5-9)	1 897	0	102	19,0	100	32,7	3 270	181,7	56 799	6 247	11 850	68 650										
Старша (10-11)	522		28	19,0	28	35,5	994	55,2	17 266	6 247	3 261	20 526										
Українознавчий компонент																						
Початкова (1-4)	0	0	0	19,0	0	6	0	0,0	0	6 247	0	0			0,017	0,00	0	0				0
Базова (5-9)	0	0	0	19,0	0	8	0	0,0	0	6 247	0	0										0
Старша (10-11)	0	0	0	19,0	0	14	0	0,0	0	6 247	0	0										0
Індивідуальна освіта																						
Екстернат (1-4)	1								13													615
Екстернат (5-9)	26	0							476													615
Екстернат (10-12)	8								126													615
Сімейна форма (1-4)	17								222													1 493
Сімейна форма (5-9)	48	0							879													1 493
Сімейна форма (10-12)	25								392													1 493
TOT (1-4)	0								0													0
TOT (5-9)	0	0							0													0
TOT (10-12)	0								0													0
Спеціальна освіта																						
Початкова (1-4)	0		0	9	0	36																0
Базова (5-9)	0	0	0	9	0	36								0,047	0,00	0	0					0
Старша (10-11)	0		0	9	0	36																0
Навчально-реабілітаційні центри																						
Початкова (1-4)	0		0	6	0	36				6 247												0
Базова (5-9)	0	0	0	6	0	36				6 247				0,047	0,00	0	0					0
Старша (10-11)	0		0	6	0	36				6 247												0
Учні, які проживають в пансіонах (кількість ставок = кількість груп * 2)																						
Загальні пансіони	0	0		20	0																	0
Спеціальні пансіони	0	0		9	0																	0
НРЦ	0	0		6	0																	0
Інклюзивні класи (кількість ставок = кількість класів * 1; обсяг субвенції = кількість ставок * 273,9), в колонках А і Б - кількість всіх і гірських інклюзивних класів після агрегації, у колонці Н - відсоток гірських інклюзивних класів																						
Інклюзія	32	0		32					32,0	8 765				8 765								8 765
Вечірня освіта																						
Вечірні школи	0	0	0	16		23																0
Заклади професійної освіти																						
ЗПО	0	0	0	26																		0
Разом	3 697		199		189		5 667	346,8	109 307		22 314	129 513										133 294,3

Історичні дані щодо учнів комунальних ЗЗСО Зміївської міської територіальної громади

Фактичні значення за навчальні роки	2020/21	2021/22	2022/23	2023/24	2024/25	2025/26
Кількість учнів ЗЗСО	4 262	4 241	4 291	4 130	3 846	3 697
ФНК	19,3	19,6	17,8	18,6	19,0	17,9
РНК	21,0	20,0	20,0	20,0	20,0	19,0
Кількість ЗЗСО	18	17	14	16	14	13
Середня наповнюваність ЗЗСО	237	249	307	258	275	284

Дані за бюджетні роки	2021	2022	2023	2024	2025	2026
Обсяг субвенції (тис. грн)	79 272,7	99 751,2	85 563,0	99 543,9	96 090,7	98 434,9
Субвенція на учня (грн)	18 600	23 521	19 940	24 103	24 985	26 626

Зміна за роками		2021/22	2022/23	2023/24	2024/25	2025/26
Учні (%)		-0,5%	1,2%	-3,8%	-6,9%	-3,9%
Субвенція (%)		25,8%	-14,2%	16,3%	-3,5%	2,4%
Субвенція на учня (%)		26,5%	-15,2%	20,9%	3,7%	6,6%
ФНК		0,35	-1,82	0,79	0,44	-1,09

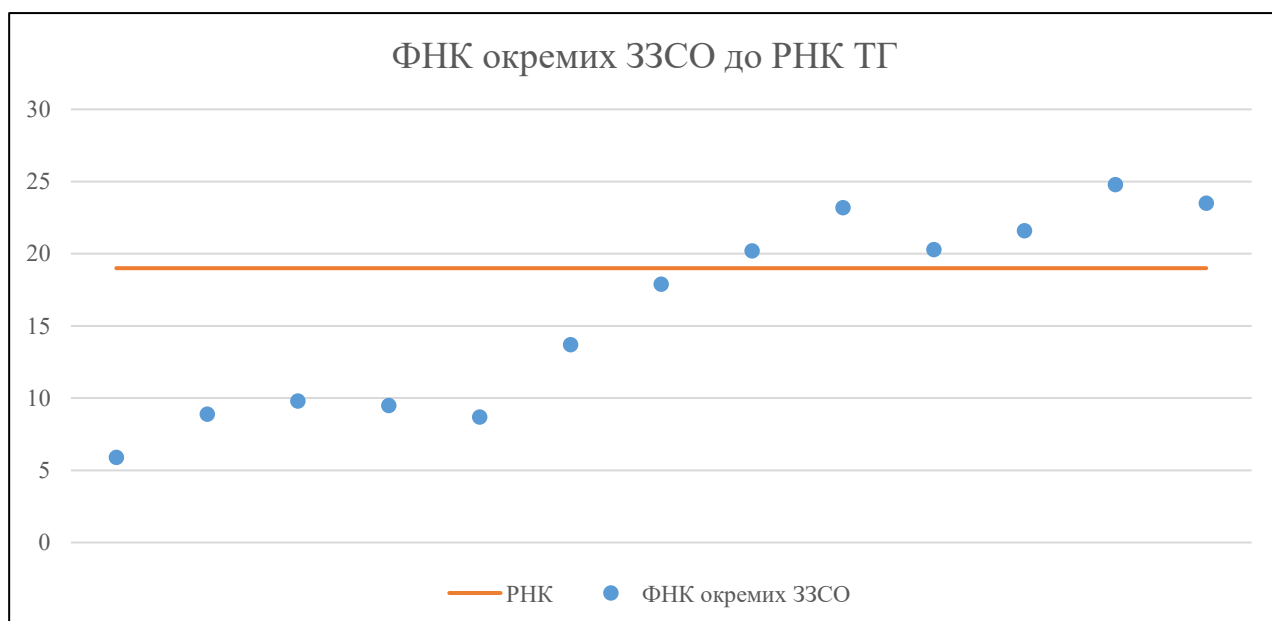


Мережа ЗЗСО Зміївської міської територіальної громади

	ЗЗСО		Учні		ФНК
	кількість	відсоток	кількість	відсоток	кількість
Звичайний ЗЗСО	13	100,0%	3 697	100,0%	18,6
Опорний ЗЗСО					
Філія ЗЗСО					
Загалом	13	100,0%	3 697	100,0%	17,9

	ЗЗСО		Учні		ФНК
	кількість	відсоток	кількість	відсоток	кількість
ЗЗСО крім спеціальних та НРЦ					
ЗЗСО з ФНК більш ніж 20 (РНК + 1)	6	46,2%	2 937	79,4%	22,8
ЗЗСО з ФНК від 18 до 20					
ЗЗСО з ФНК менш ніж 18 (РНК - 1)	7	53,8%	760	20,6%	10,9
ЗЗСО без класів					
Загалом (крім спеціальних та НРЦ)	13	100,0%	3 697	100,0%	17,9

	ЗЗСО		Учні		ФНК
	кількість	відсоток	кількість	відсоток	кількість
Менше 20 учнів					
Від 20 до 50 учнів					
Від 50 до 100 учнів	5	38,5%	412	11,1%	8,6
Від 100 до 200 учнів	2	15,4%	348	9,4%	15,8
Від 200 до 300 учнів	1	7,7%	242	6,5%	20,2
Від 300 до 400 учнів	2	15,4%	607	16,4%	21,7
Від 400 до 600 учнів	1	7,7%	431	11,7%	21,6
Від 600 до 800 учнів	1	7,7%	693	18,7%	24,8
Від 800 до 1000 учнів	1	7,7%	964	26,1%	23,5
Від 1000 до 1500 учнів					
Більше 1500 учнів					
Загалом	13	100,0%	3 697	100,0%	17,9



На графіку ЗЗСО упорядковані за збільшенням наповнюваності

**Перелік закладів загальної середньої освіти Зміївської міської територіальної громади
РНК = 19, ФНК = 17,95**

↑	ЗЗСО з ФНК більш ніж 20 (РНК + 1)
↔	ЗЗСО з ФНК від 18 до 20
↓	ЗЗСО з ФНК менш ніж 18 (РНК - 1)
—	ЗЗСО без класів

№ з/п	ID в АІКОМ	Назва ЗЗСО	Факт. ступ.	Статус	ID в АІКОМ опорного ЗЗСО	Кіл-ть учнів	з них за індивід. формою	Кіл-ть класів	ФНК		Включено до розрахунку субвенції
1	11867	КЗ "Зміївський ліцей №2"	I-III			693	88	28	24,8	↑	Так
2	11866	КЗ "Зміївський ліцей №1"	I-III			964	10	41	23,5	↑	Так
3	11872	КЗ "Велегенський ліцей."	I-III			302	25	13	23,2	↑	Так
4	11874	КЗ "Таранівський ліцей ім. Героїв-широнінців"	I-III			431	6	20	21,6	↑	Так
5	11871	КЗ "Зідківський ліцей ім. Г.І.Ковтуна"	I-III			305	8	15	20,3	↑	Так
6	11880	КЗ "Чемужівський ліцей"	I-III			242	2	12	20,2	↑	Так
7	11877	КЗ "Бірківський ліцей"	I-III			197	12	11	17,9	↓	Так
8	11876	КЗ "Борівський ліцей. ім. С. Закори"	I-III	Опорна		151		11	13,7	↓	Так
9	11887	КЗ "Гусинополянська гімназія "	I-II			88	2	9	9,8	↓	Так
10	11875	КЗ "Соколівський ліцей ім.О.Яроша"	I-III			95		10	9,5	↓	Так
11	11885	Гімназія селища Вирішальний	I-II			80		9	8,9	↓	Так
12	11882	КЗ "Тимченківський ліцей"	I-III			96		11	8,7	↓	Так
13	11890	КЗ "Пасічанська гімназія"	I-II			53	8	9	5,9	↓	Так