



ІНФОРМАЦІЙНА ДОВІДКА ЩОДО РОЗРАХУНКУ ОБСЯГУ ОСВІТНЬОЇ СУБВЕНЦІЇ НА 2026 РІК

ЗАЧЕПИЛІВСЬКА ТГ

Базова інформація про засновника:

Засновник	Зачепилівська селищна територіальна громада		
Код бюджету	2050700000		
Область	Харківська	Фактична наповнюваність класів	12,38
Тип	Селищна ТГ	Розрахункова наповнюваність класів	12,5

Для цілей розрахунку освітньої субвенції громада не вважається прифронтовою.

З цієї причини тимчасова РНК (ТРНК) на 2026 рік визначається як РНК з буфером.

Це означає, що фактична наповнюваність класів (ФНК) порівнюється із замороженою РНК 2025 бюджетного року (ЗРНК).

Якщо значення ЗРНК близьке до ФНК (різниця не більше 1), ТРНК дорівнює ЗРНК.

Якщо ФНК набагато менше ЗРНК, ТРНК стає ЗРНК-1 (нижній буфер), у протилежному випадку стає ЗРНК+1 (верхній буфер).

Таким чином, ТРНК завжди знаходиться поруч з ЗРНК, за винятком того, що ТРНК не може бути менше 10 або більше 27,5.

Для Зачепилівської громади ЗРНК дорівнювала 12,5; ФНК після округлення до половини цілого дорівнює 12,5.

Допустимі значення ТРНК знаходяться в інтервалі (ЗРНК-1;ЗРНК+1) = (11,5;13,5).

Оскільки ФНК в межах допустимого інтервалу, ТРНК отримує значення ЗРНК = 12,5.

Підсумки розподілу субвенції на 2026 рік:

	К-ть учнів (факт)	К-ть класів (факт)	Сума (тис. грн)	На учня (грн)	На клас (грн)
Учні комунальних ЗЗСО, з них у гірських населених пунктах	1 226	99	61 793,6	50 403	624 178
у тому числі поділ класів на групи			890,0		
Українознавчий компонент					
Індивідуальні учні - екстернат	3		49,7	16 561	
Індивідуальні учні - сімейна форма	7		109,8	15 690	
Індивідуальні учні - ТОТ					
Учні спеціальних ЗЗСО (класів) з них у гірських населених пунктах					
у тому числі поділ класів на групи					
Учні НРЦ, з них у гірських населених пунктах					
Учні класів з вечірньою формою					
Вихованці пансіонів					
Вихованці спеціальних пансіонів					
Вихованці НРЦ					
Асистенти в інклюзивних класах		13	3 560,7		273 896
Учні ЗПО					
Зачепилівська ТГ	1 236	99	65 513,8		

Освітня субвенція, розрахована на весь бюджетний 2026 рік (не є остаточною, оскільки заплановано перерахунок її обсягів на вересень-грудень 2026 року), тис. грн:	65 513,8
Освітня субвенція, виділена на 8 місяців бюджетного 2026 року (68,6%), тис. грн:	44 942,5

Детальний розрахунок обсягу освітньої субвенції для Зачепилівської селищної територіальної громади

Коефіцієнти, що застосовуються для даної АТО:

Розрахункова наповнюваність класів	12,5
Коефіцієнт Кіпп для денних ЗЗСО	0,480
Розподіл на одного учня для педагогічних працівників, які не проводять уроки (денні ЗЗСО), грн	6 973
Коефіцієнт Кіпп для вечірніх шкіл	0,480
Розподіл на одного учня, для педагогічних працівників, які не проводять уроки (вечірні школи), грн	6 973
Коефіцієнт поділу класів на групи при вивченні окремих предметів для учнів групи I	1,017
Коефіцієнт поділу класів на групи при вивченні окремих предметів для учнів групи II	1,047
Коефіцієнт скорочення	1,00

Коефіцієнти, що застосовуються для всіх АТО:

Норматив бюджетної забезпеченості (грн)	14 527,5
Річна заробітна плата вчителів з нарахуваннями (тис. грн)	312,7
Річна заробітна плата асистентів вчителів з нарахуваннями (тис. грн)	273,9
Річна заробітна плата керівників ІРЦ з нарахуваннями (тис. грн)	401,4
Річна заробітна плата педпрацівників ІРЦ з нарахуваннями (тис. грн)	349,6
Розрахункова наповнюваність спеціальних класів (також приватних НРЦ)	9,0
Розрахункова наповнюваність класів НРЦ	6,0

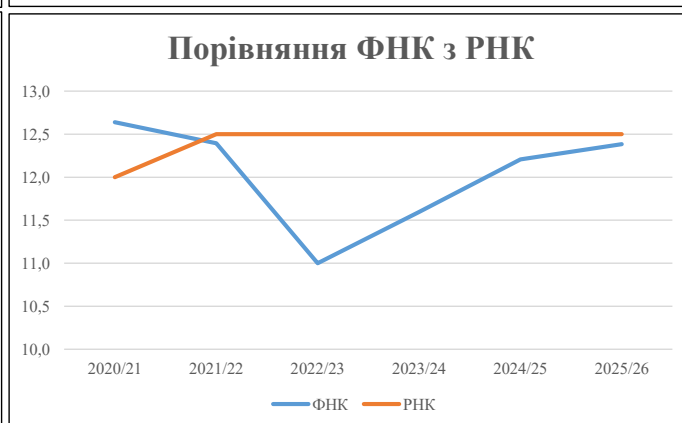
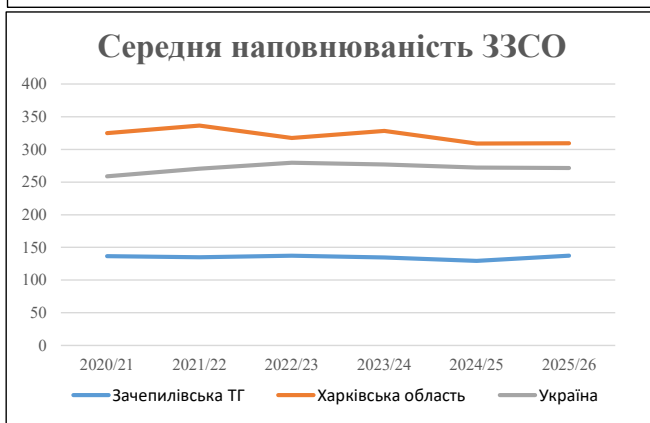
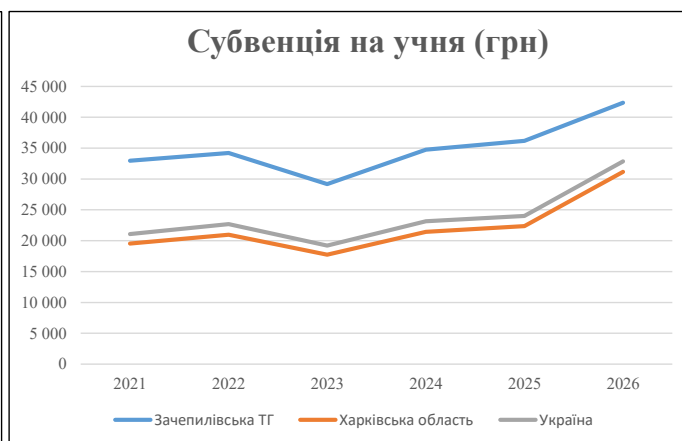
Рівень освіти	Учні	З них учні гірських шкіл			Класи	Розрахункова наповнюваність класу (групи)		Кількість годин навчального плану	Кількість необхідних годин у тиждень	Кількість ставок	Зарплати вчителів, тис. грн	Розподіл на одного учня, для пед. працівників, які не проводять уроки, грн	Зарплата пед. персоналу, що не проводить уроки, тис. грн	Зарплата пед. гірську місцевість, без поділу на групи, тис. грн	Коефіцієнт поділу класів на групи	Кількість ставок вчителів для поділу класів на групи	Зарплати персоналу, що проводить уроки у групах при події класів, тис. грн	Зарплата пед. персоналу разом (без надбавки за гірську місцевість), тис. грн	Відсоток учнів гірських шкіл	Надбавка для гірської місцевості	Зарплата всього пед. персоналу разом, тис. грн		
		гр. 1	гр. 2	гр. 3		гр. 4	гр. 5															гр. 6	гр. 7
Як розраховано	Факт	Факт	Факт	Постанова	гр. 1 / гр. 4	Постанова	гр. 5 * гр. 6	гр. 7 / 18	гр. 8 * 14527,51	Постанова	гр. 1 * гр. 10 / 1000	гр. 9 + гр. 11	Постанова	гр. 8 * гр. 13	гр. 14 * 14527,51	гр. 12 + гр. 15	гр. 2 / гр. 1	0,25 * гр. 16 * гр. 17	гр. 16 + гр. 18				
Загальні ЗЗСО																							
Початкова (1-4)	383		38	12,5	31	23	713	39,6	12 385	6 973	2 671	15 055		0,017	2,85	890	61 794					61 794	
Базова (5-9)	651	0	47	12,5	53	32,7	1 733	96,3	30 104	6 973	4 540	34 643											
Старша (10-11)	192		14	12,5	16	35,5	568	31,6	9 866	6 973	1 339	11 205											
Українознавчий компонент																							
Початкова (1-4)	0		0	12,5	0	6	0	0,0	0	6 973	0	0											
Базова (5-9)	0	0	0	12,5	0	8	0	0,0	0	6 973	0	0	0,017	0,00	0	0						0	
Старша (10-11)	0		0	12,5	0	14	0	0,0	0	6 973	0	0											
Індивідуальна освіта																							
Екстернат (1-4)	0								0														
Екстернат (5-9)	1	0							18													50	
Екстернат (10-12)	2								31														
Сімейна форма (1-4)	0								0														
Сімейна форма (5-9)	0	0							0													110	
Сімейна форма (10-12)	7								110														
TOT (1-4)	0								0														
TOT (5-9)	0	0							0													0	
TOT (10-12)	0								0														
Спеціальна освіта																							
Початкова (1-4)	0		0	9	0	36																	
Базова (5-9)	0	0	0	9	0	36							0,047	0,00	0	0						0	
Старша (10-11)	0		0	9	0	36																	
Навчально-реабілітаційні центри																							
Початкова (1-4)	0		0	6	0	36				6 973													
Базова (5-9)	0	0	0	6	0	36				6 973			0,047	0,00	0	0						0	
Старша (10-11)	0		0	6	0	36				6 973													
Учні, які проживають в пансіонах (кількість ставок = кількість груп * 2)																							
Загальні пансіони	0	0		20	0																		0
Спеціальні пансіони	0	0		9	0																		0
НРЦ	0	0		6	0																		0
Інклюзивні класи (кількість ставок = кількість класів * 1; обсяг субвенції = кількість ставок * 273,9), в колонках А і Б - кількість всіх і гірських інклюзивних класів після агрегації, у колонці Н - відсоток гірських інклюзивних класів																							
Інклюзія	13	0		13				13,0	3 561			3 561											3 561
Вечірня освіта																							
Вечірні школи	0	0	0	16		23																	0
Заклади професійної освіти																							
ЗПО	0	0	0	26																			0
Разом	1 236		99		100		3 014	180,5	56 075		8 549	64 464											65 513,8

Історичні дані щодо учнів комунальних ЗЗСО Зачепилівської селищної територіальної громади

Фактичні значення за навчальні роки	2020/21	2021/22	2022/23	2023/24	2024/25	2025/26
Кількість учнів ЗЗСО	1 365	1 351	1 372	1 345	1 294	1 236
ФНК	12,6	12,4	11,0	11,6	12,2	12,4
РНК	12,0	12,5	12,5	12,5	12,5	12,5
Кількість ЗЗСО	10	10	10	10	10	9
Середня наповнюваність ЗЗСО	137	135	137	135	129	137

Дані за бюджетні роки	2021	2022	2023	2024	2025	2026
Обсяг субвенції (тис. грн)	44 978,2	46 229,5	40 011,6	46 744,6	46 833,9	52 354,5
Субвенція на учня (грн)	32 951	34 219	29 174	34 754	36 193	42 358

Зміна за роками		2021/22	2022/23	2023/24	2024/25	2025/26
Учні (%)		-1,0%	1,5%	-1,9%	-3,8%	-4,5%
Субвенція (%)		2,8%	-13,4%	16,8%	0,2%	11,8%
Субвенція на учня (%)		3,8%	-14,7%	19,1%	4,1%	17,0%
ФНК		-0,24	-1,39	0,59	0,61	0,18

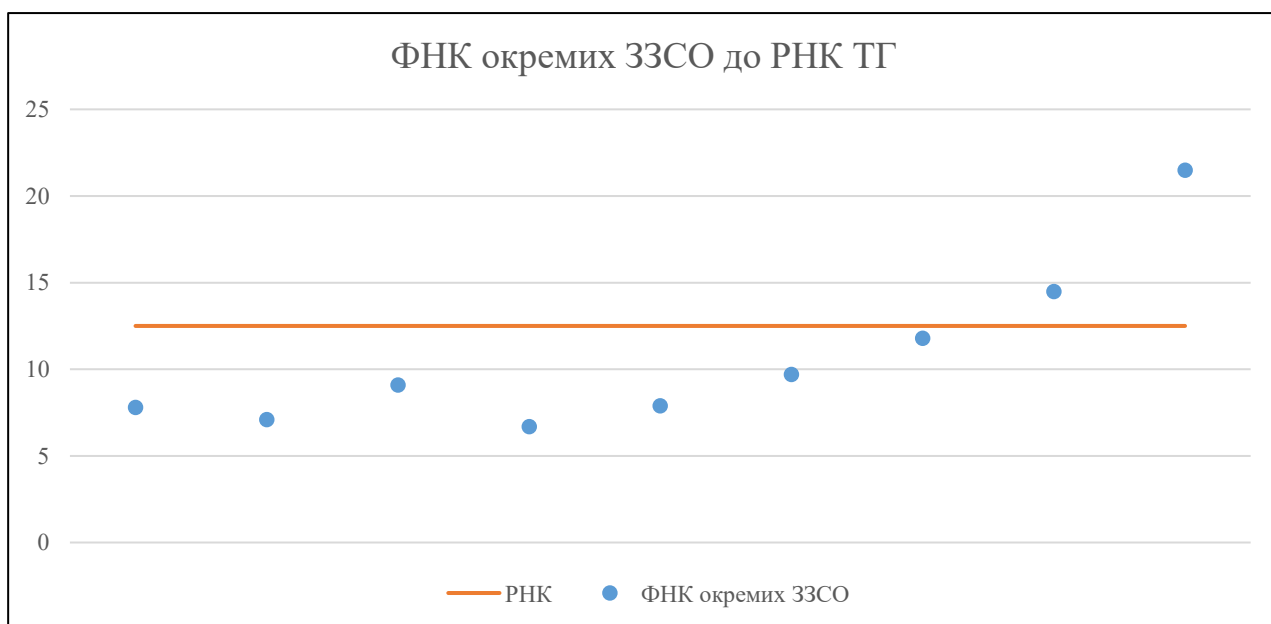


Мережа ЗЗСО Зачепилівської селищної територіальної громади

	ЗЗСО		Учні		ФНК
	кількість	відсоток	кількість	відсоток	кількість
Звичайний ЗЗСО	8	88,9%	1 163	94,1%	12,8
Опорний ЗЗСО					
Філія ЗЗСО	1	11,1%	73	5,9%	9,1
Загалом	9	100,0%	1 236	100,0%	12,4

	ЗЗСО		Учні		ФНК
	кількість	відсоток	кількість	відсоток	кількість
ЗЗСО крім спеціальних та НРЦ					
ЗЗСО з ФНК більш ніж 13,5 (РНК + 1)	2	22,2%	677	54,8%	19,3
ЗЗСО з ФНК від 11,5 до 13,5	1	11,1%	130	10,5%	11,8
ЗЗСО з ФНК менш ніж 11,5 (РНК - 1)	6	66,7%	429	34,7%	8,1
ЗЗСО без класів					
Загалом (крім спеціальних та НРЦ)	9	100,0%	1 236	100,0%	12,4

	ЗЗСО		Учні		ФНК
	кількість	відсоток	кількість	відсоток	кількість
Менше 20 учнів					
Від 20 до 50 учнів	1	11,1%	31	2,5%	7,8
Від 50 до 100 учнів	4	44,4%	291	23,5%	7,7
Від 100 до 200 учнів	3	33,3%	397	32,1%	12,0
Від 200 до 300 учнів					
Від 300 до 400 учнів					
Від 400 до 600 учнів	1	11,1%	517	41,8%	21,5
Від 600 до 800 учнів					
Від 800 до 1000 учнів					
Від 1000 до 1500 учнів					
Більше 1500 учнів					
Загалом	9	100,0%	1 236	100,0%	12,4



На графіку ЗЗСО упорядковані за збільшенням наповнюваності

**Перелік закладів загальної середньої освіти Зачепилівської селищної територіальної громади
РНК = 12,5, ФНК = 12,38**

↑	ЗЗСО з ФНК більш ніж 13,5 (РНК + 1)
↔	ЗЗСО з ФНК від 11,5 до 13,5
↓	ЗЗСО з ФНК менш ніж 11,5 (РНК - 1)
—	ЗЗСО без класів

№ з/п	ID в АІКОМ	Назва ЗЗСО	Факт. ступ.	Статус	ID в АІКОМ опорного ЗЗСО	Кіл-ть учнів	з них за індивід. формою	Кіл-ть класів	ФНК		Включено до розрахунку субвенції
1	13639	КЗ "Зачепилівський ліцей"	I-III	Опорна		517	7	24	21,5	↑	Так
2	13645	КЗ "Миколаївський ліцей"	I-III			160		11	14,5	↑	Так
3	13643	КЗ "Рунівщинський ліцей"	I-III			130	3	11	11,8	↔	Так
4	13641	КЗ "Бердянський ліцей"	I-III			107		11	9,7	↓	Так
5	13644	Лебязька філія КЗ "Зачепилівський ліцей"	I-II	Філія	13639	73		8	9,1	↓	Так
6	13640	КЗ "Чернечинський ліцей"	I-III			87		11	7,9	↓	Так
7	13648	КЗ "Орчицька початкова школа"	I			31		4	7,8	↓	Так
8	13646	КЗ "Зінківщинський ліцей"	I-II			57		8	7,1	↓	Так
9	13647	КЗ "Новомажарівський ліцей"	I-III			74	1	11	6,7	↓	Так