



ІНФОРМАЦІЙНА ДОВІДКА ЩОДО РОЗРАХУНКУ ОБСЯГУ ОСВІТНЬОЇ СУБВЕНЦІЇ НА 2026 РІК

ХАРКІВСЬКА ТГ

Базова інформація про засновника:

Засновник	Харківська міська територіальна громада		
Код бюджету	2055400000		
Область	Харківська	Фактична наповнюваність класів	26,12
Тип	Міська ТГ	Розрахункова наповнюваність класів	27,0

Для цілей розрахунку освітньої субвенції громада вважається прифронтовою.

З цієї причини тимчасова РНК (ТРНК) на 2026 рік визначається як ФНК з буфером.

Це означає, що фактична наповнюваність класів (ФНК) порівнюється із замороженою РНК 2025 бюджетного року (ЗРНК).

Якщо значення ФНК близьке до ЗРНК (різниця не більше 1), ТРНК дорівнює ФНК.

Якщо ЗРНК набагато менше ФНК, ТРНК стає ФНК-1 (нижній буфер), у протилежному випадку стає ФНК+1 (верхній буфер).

Таким чином, ТРНК завжди знаходиться поруч з ФНК, за винятком того, що ТРНК не може бути менше 10 або більше 27,5.

Для Харківської громади ЗРНК дорівнювала 27,5; ФНК після округлення до половини цілого дорівнює 26.

Допустимі значення ТРНК знаходяться в інтервалі (ФНК-1;ФНК+1) = (25;27).

Оскільки ЗРНК більше 27, ТРНК отримує значення верхнього буфера ФНК+1 = 27.

Підсумки розподілу субвенції на 2026 рік:

	К-ть учнів (факт)	К-ть класів (факт)	Сума (тис. грн)	На учня (грн)	На клас (грн)
Учні комунальних ЗЗСО, з них у гірських населених пунктах	93 647	3 585	2 427 133,6	25 918	677 025
у тому числі поділ класів на групи			275 768,9		
Українознавчий компонент	181	8	2 083,0	11 508	260 369
Індивідуальні учні - екстернат	162		2 761,4	17 046	
Індивідуальні учні - сімейна форма	327		5 473,1	16 737	
Індивідуальні учні - ТОТ					
Учні спеціальних ЗЗСО (класів) з них у гірських населених пунктах	65	6	5 725,0	88 076	954 159
у тому числі поділ класів на групи			505,3		
Учні НРЦ, з них у гірських населених пунктах					
Учні класів з вечірньою формою	216	9	5 593,1	25 894	621 455
Вихованці пансіонів					
Вихованці спеціальних пансіонів					
Вихованці НРЦ					
Асистенти в інклюзивних класах		373	102 163,3		273 896
Учні ЗПО	3 929	158	73 926,1	18 815	
Харківська ТГ	98 527	3 766	2 624 858,4		

Освітня субвенція, розрахована на весь бюджетний 2026 рік (не є остаточною, оскільки заплановано перерахунок її обсягів на вересень-грудень 2026 року), тис. грн:	2 624 858,4
Освітня субвенція, виділена на 8 місяців бюджетного 2026 року (68,6%), тис. грн:	1 800 652,9

Детальний розрахунок обсягу освітньої субвенції для Харківської міської територіальної громади

Коефіцієнти, що застосовуються для даної АТО:

Розрахункова наповнюваність класів	27,0
Коефіцієнт Кіпп для денних ЗЗСО	0,230
Розподіл на одного учня для педагогічних працівників, які не проводять уроки (денні ЗЗСО), грн	3 341
Коефіцієнт Кіпп для вечірніх шкіл	0,230
Розподіл на одного учня, для педагогічних працівників, які не проводять уроки (вечірні школи), грн	3 341
Коефіцієнт поділу класів на групи при вивченні окремих предметів для учнів групи I	1,150
Коефіцієнт поділу класів на групи при вивченні окремих предметів для учнів групи II	1,101
Коефіцієнт скорочення	1,00

Коефіцієнти, що застосовуються для всіх АТО:

Норматив бюджетної забезпеченості (грн)	14 527,5
Річна заробітна плата вчителів з нарахуваннями (тис. грн)	312,7
Річна заробітна плата асистентів вчителів з нарахуваннями (тис. грн)	273,9
Річна заробітна плата керівників ІРЦ з нарахуваннями (тис. грн)	401,4
Річна заробітна плата педпрацівників ІРЦ з нарахуваннями (тис. грн)	349,6
Розрахункова наповнюваність спеціальних класів (також приватних НРЦ)	9,0
Розрахункова наповнюваність класів НРЦ	6,0

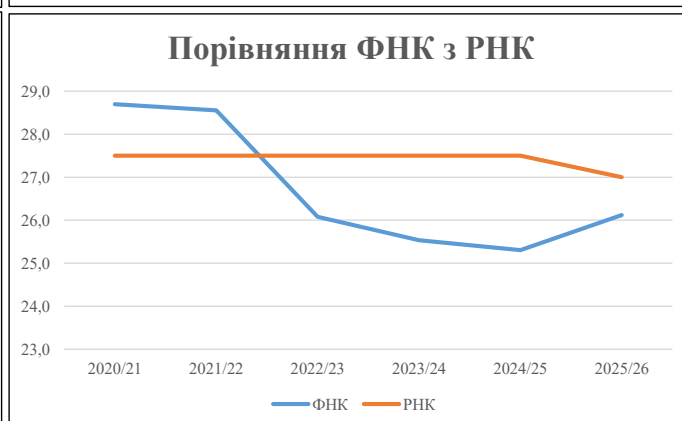
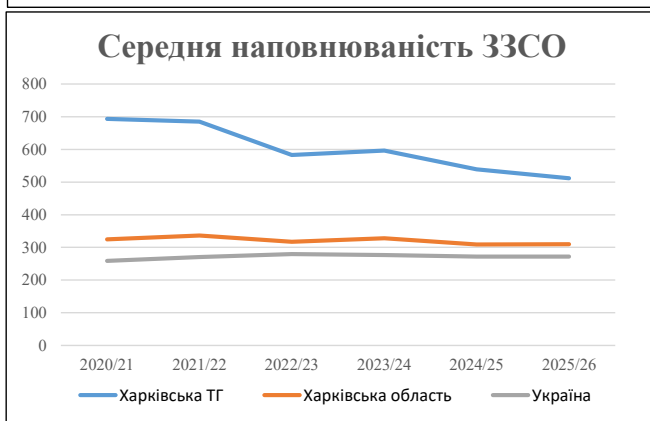
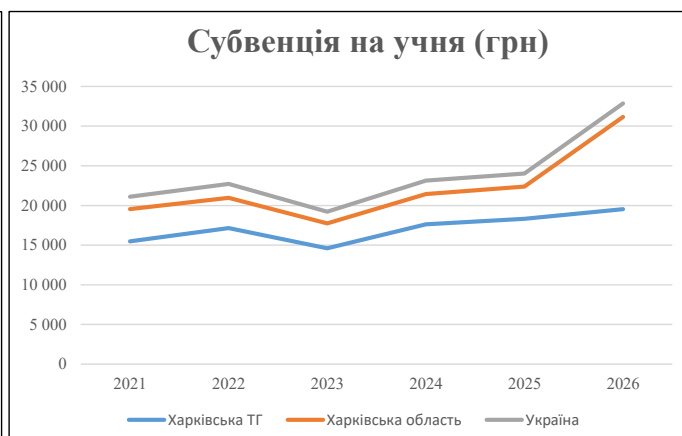
Рівень освіти	Учні	З них учні гірських шкіл			Класи	Розрахункова наповнюваність класу (групи)	Розрахункова к-ть класів (групи)	К-ть годин навчального плану	К-ть годин у тиждень	К-ть необхідних вчителів	К-ть ставок	Зарплати вчителів, тис. грн	Розподіл на одного учня, для пед. працівників, які не проводять уроки, грн	Зарплата пед. персоналу, що не проводять уроки, тис. грн	Зарплата пед. гірську місцевість, без поділу на групи, тис. грн	Коефіцієнт поділу класів на групи	К-ть ставок вчителів для поділу класів на групи	Зарплати персоналу, що проводить уроки у групах при події класів, тис. грн	Зарплата пед. персоналу разом (без надбавки за гірську місцевість), тис. грн	Відсоток учнів гірських шкіл	Надбавка для гірської місцевості	Зарплата всього пед. персоналу разом, тис. грн	
		гр. 1	гр. 2	гр. 3																			гр. 4
Як розраховано	Факт	Факт	Факт	Постанова	гр. 1 / гр. 4	Постанова	гр. 5 * гр. 6	гр. 7 / 18	гр. 8 * 14527,51	Постанова	гр. 1 * гр. 10 / 1000	гр. 9 + гр. 11	Постанова	гр. 8 * гр. 13	гр. 14 * 14527,51	гр. 12 + гр. 15	гр. 2 / гр. 1	0,25 * гр. 16 * гр. 17	гр. 16 + гр. 18				
Загальні ЗЗСО																							
Початкова (1-4)	25 741		1 086	27,0	954	23	21 942	1 219,0	381 129	3 341	86 009	467 138											
Базова (5-9)	52 244	0	1 937	27,0	1 935	32,7	63 275	3 515,3	1 099 068	3 341	174 564	1 273 633	0,150	882,02	275 769	2 427 134						2 427 134	
Старша (10-11)	15 662		562	27,0	581	35,5	20 626	1 145,9	358 262	3 341	52 332	410 594											
Українознавчий компонент																							
Початкова (1-4)	16		1	27,0	1	6	6	0,3	104	3 341	53	158											
Базова (5-9)	117	0	5	27,0	5	8	40	2,2	695	3 341	391	1 086	0,150	0,62	193	2 083						2 083	
Старша (10-11)	48		2	27,0	2	14	28	1,6	486	3 341	160	647											
Індивідуальна освіта																							
Екстернат (1-4)	18								235														
Екстернат (5-9)	102	0							1 867													2 761	
Екстернат (10-12)	42								659														
Сімейна форма (1-4)	63								824														
Сімейна форма (5-9)	194	0							3 551													5 473	
Сімейна форма (10-12)	70								1 098														
TOT (1-4)	0								0														
TOT (5-9)	0	0							0													0	
TOT (10-12)	0								0														
Спеціальна освіта																							
Початкова (1-4)	0		0	9	0	36																	
Базова (5-9)	0	0	0	9	0	36							0,101	1,62	505	5 725						5 725	
Старша (10-11)	65		6	9	8	36	288	16,0	5 003	3 341	217	5 220											
Навчально-реабілітаційні центри																							
Початкова (1-4)	0		0	6	0	36				3 341													
Базова (5-9)	0	0	0	6	0	36				3 341			0,101	0,00	0	0						0	
Старша (10-11)	0		0	6	0	36				3 341													
Учні, які проживають в пансіонах (кількість ставок = кількість груп * 2)																							
Загальні пансіони	0	0		20	0																	0	
Спеціальні пансіони	0	0		9	0																	0	
НРЦ	0	0		6	0																	0	
Інклюзивні класи (кількість ставок = кількість класів * 1; обсяг субвенції = кількість ставок * 273,9), в колонках А і Б - кількість всіх і гірських інклюзивних класів після агрегації, у колонці Н - відсоток гірських інклюзивних класів																							
Інклюзія	373	0		373					373,0	102 163					102 163								102 163
Вечірня освіта																							
Вечірні школи	216	0	9	16	14	23	322	17,9	5 593					5 593									5 593
Заклади професійної освіти																							
ЗПО	3 929	0	158	26	152	28	4 256	236,4	73 926					73 926									73 926
Разом	98 527		3 766		3 652		110 782	6 523,4	2 034 664		313 944	2 340 157											2 624 858,4

Історичні дані щодо учнів комунальних ЗЗСО Харківської міської територіальної громади

Фактичні значення за навчальні роки	2020/21	2021/22	2022/23	2023/24	2024/25	2025/26
Кількість учнів ЗЗСО	126 178	127 397	107 273	109 695	99 143	94 136
ФНК	28,7	28,6	26,1	25,5	25,3	26,1
РНК	27,5	27,5	27,5	27,5	27,5	27,0
Кількість ЗЗСО	182	186	184	184	184	184
Середня наповнюваність ЗЗСО	693	685	583	596	539	512

Дані за бюджетні роки	2021	2022	2023	2024	2025	2026
Обсяг субвенції (тис. грн)	1 954 390,7	2 185 376,8	1 565 975,7	1 932 544,4	1 816 456,9	1 838 459,4
Субвенція на учня (грн)	15 489	17 154	14 598	17 617	18 322	19 530

Зміна за роками		2021/22	2022/23	2023/24	2024/25	2025/26
Учні (%)		1,0%	-15,8%	2,3%	-9,6%	-5,1%
Субвенція (%)		11,8%	-28,3%	23,4%	-6,0%	1,2%
Субвенція на учня (%)		10,7%	-14,9%	20,7%	4,0%	6,6%
ФНК		-0,14	-2,47	-0,54	-0,23	0,82

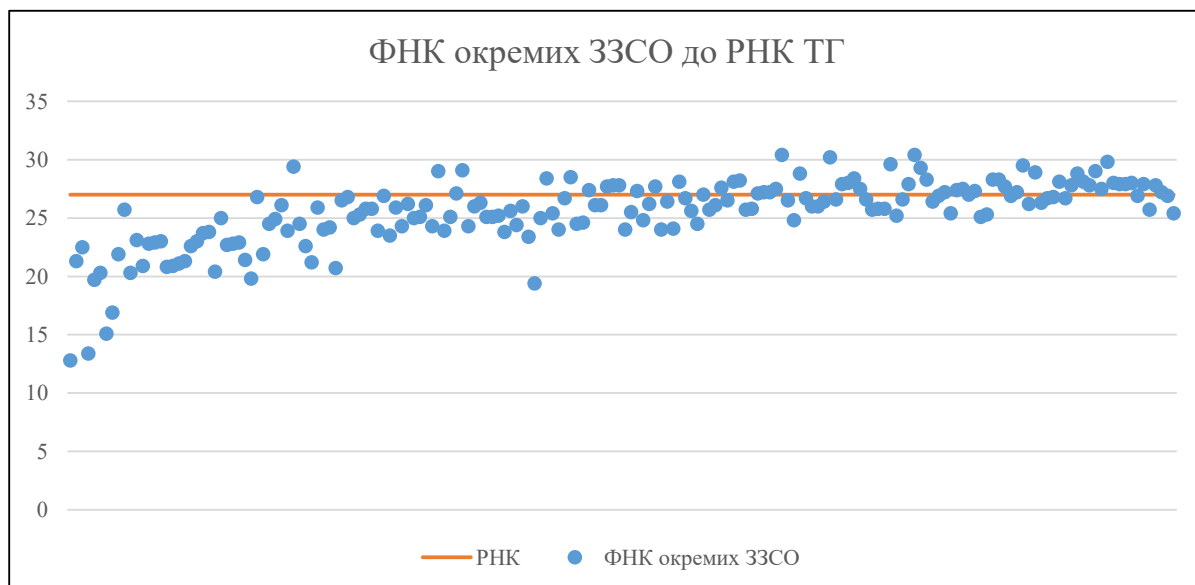


Мережа ЗЗСО Харківської міської територіальної громади

	ЗЗСО		Учні		ФНК
Немишлянський район	20	10,9%	9 538	10,1%	25,2
Шевченківський район	30	16,3%	14 338	15,2%	26,3
Новобаварський район	17	9,2%	7 136	7,5%	25,5
Київський район	23	12,5%	11 258	11,9%	26,0
Слобідський район	19	10,3%	11 016	11,6%	25,7
Холодногірський район	13	7,1%	6 262	6,6%	25,6
Салтівський район	34	18,5%	18 651	19,7%	27,3
Індустріальний район	18	9,8%	11 228	11,9%	27,1
Основ'янський район	10	5,4%	5 171	5,5%	26,1
Загалом	184	100,0%	94 598	100,0%	26,1

ЗЗСО крім спеціальних та НРЦ	ЗЗСО		Учні		ФНК
ЗЗСО з ФНК більш ніж 28 (РНК + 1)	28	15,2%	19 272	20,4%	28,8
ЗЗСО з ФНК від 26 до 28	67	36,4%	43 130	45,6%	27,0
ЗЗСО з ФНК менш ніж 26 (РНК - 1)	89	48,4%	32 196	34,0%	24,0
ЗЗСО без класів					
Загалом (крім спеціальних та НРЦ)	184	100,0%	94 598	100,0%	26,1

	ЗЗСО		Учні		ФНК
Менше 20 учнів					
Від 20 до 50 учнів					
Від 50 до 100 учнів	3	1,6%	252	0,3%	18,0
Від 100 до 200 учнів	17	9,2%	2 739	2,9%	20,4
Від 200 до 300 учнів	27	14,7%	6 763	7,1%	23,6
Від 300 до 400 учнів	16	8,7%	5 394	5,7%	25,3
Від 400 до 600 учнів	58	31,5%	29 024	30,7%	26,0
Від 600 до 800 учнів	34	18,5%	23 561	24,9%	27,1
Від 800 до 1000 учнів	23	12,5%	20 527	21,7%	27,7
Від 1000 до 1500 учнів	6	3,3%	6 338	6,7%	26,7
Більше 1500 учнів					
Загалом	184	100,0%	94 598	100,0%	26,1

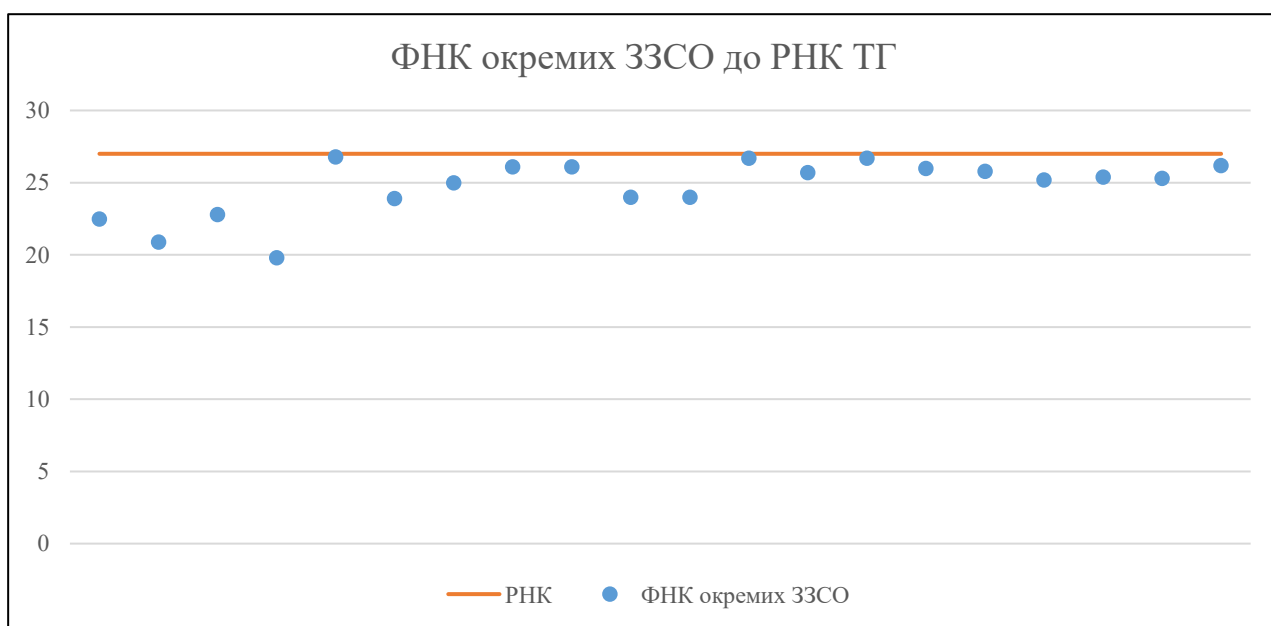


На графіку ЗЗСО упорядковані за збільшенням наповнюваності

Мережа ЗЗСО Немишлянського району (м. Харків)

ЗЗСО крім спеціальних та НРЦ	ЗЗСО		Учні		ФНК
ЗЗСО з ФНК більш ніж 28 (РНК + 1)					
ЗЗСО з ФНК від 26 до 28	7	35,0%	3 711	38,9%	26,3
ЗЗСО з ФНК менш ніж 26 (РНК - 1)	13	65,0%	5 827	61,1%	24,5
ЗЗСО без класів					
Загалом (крім спеціальних та НРЦ)	20	100,0%	9 538	100,0%	25,2

	ЗЗСО		Учні		ФНК
Менше 20 учнів					
Від 20 до 50 учнів					
Від 50 до 100 учнів	1	5,0%	90	0,9%	22,5
Від 100 до 200 учнів	1	5,0%	188	2,0%	20,9
Від 200 до 300 учнів	4	20,0%	970	10,2%	23,1
Від 300 до 400 учнів	2	10,0%	715	7,5%	25,5
Від 400 до 600 учнів	5	25,0%	2 626	27,5%	25,3
Від 600 до 800 учнів	6	30,0%	4 112	43,1%	25,7
Від 800 до 1000 учнів	1	5,0%	837	8,8%	26,2
Від 1000 до 1500 учнів					
Більше 1500 учнів					
Загалом	20	100,0%	9 538	100,0%	25,2



На графіку ЗЗСО упорядковані за збільшенням наповнюваності

Перелік закладів загальної середньої освіти Немишлянського району (м. Харків)

РНК = 27, ФНК = 26,12

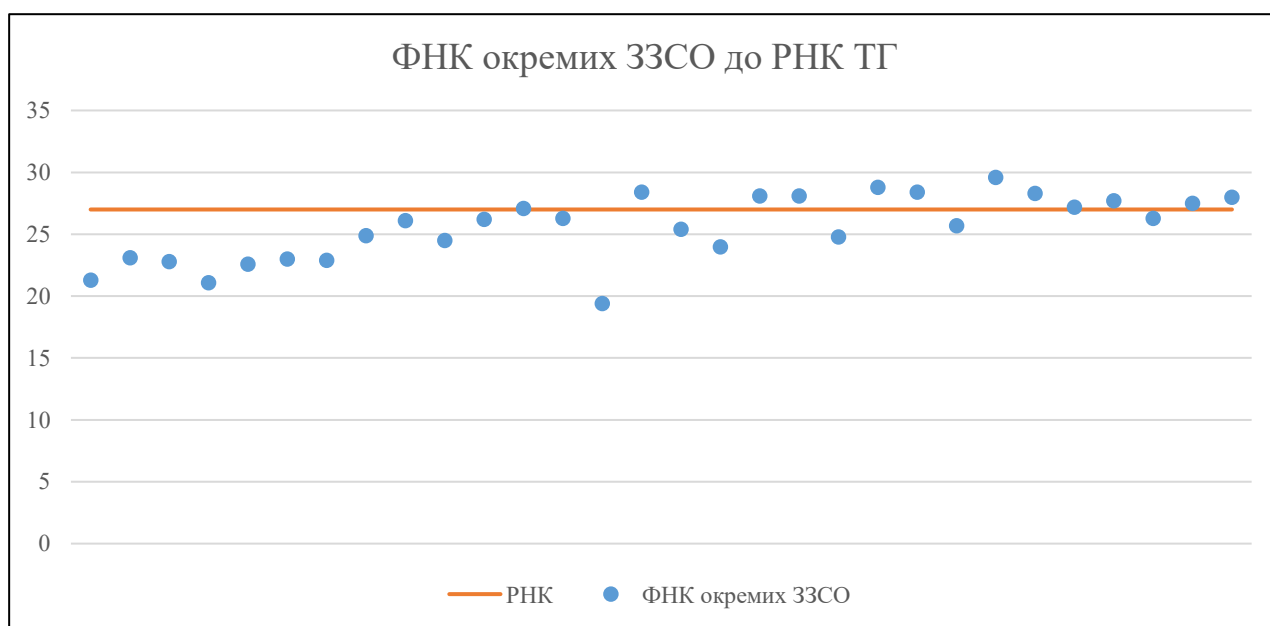
↑	ЗЗСО з ФНК більш ніж 28 (РНК + 1)
↔	ЗЗСО з ФНК від 26 до 28
↓	ЗЗСО з ФНК менш ніж 26 (РНК - 1)
—	ЗЗСО без класів

№ з/п	ID в АІКОМ	Назва ЗЗСО	Факт. ступ.	Статус	ID в АІКОМ опорного ЗЗСО	Кіл-ть учнів	з них за індивід. формою	Кіл-ть класів	ФНК		Включено до розрахунку субвенції
1	11694	ХГ № 101	I-II			241	2	9	26,8	↔	Так
2	11691	ХЛ №72	I-III			534		20	26,7	↔	Так
3	11687	ХЛ №38	I-III			613	10	23	26,7	↔	Так
4	11683	ХЛ № 14	I-III			837	3	32	26,2	↔	Так
5	11696	ХЛ № 160	I-III			496	3	19	26,1	↔	Так
6	11686	ХЛ №32	I-III			365	1	14	26,1	↔	Так
7	11692	ХЛ №73	I-III			625		24	26	↔	Так
8	11688	ХЛ № 49	I-III			672		26	25,8	↓	Так
9	11689	ХЛ № 61	I-III			565	2	22	25,7	↓	Так
10	11685	ХЛ № 24	I-III			738		29	25,4	↓	Так
11	11697	ХЛ № 161 "Імпульс"	I-III			783	2	31	25,3	↓	Так
12	11682	ХЛ №11	I-III			681		27	25,2	↓	Так
13	11681	ХЛ № 2	I-III			350	6	14	25	↓	Так
14	11695	ХГ № 145	I-II			504	3	21	24	↓	Так
15	11693	ХЛ № 74	I-III			527		22	24	↓	Так
16	11699	ХЛ № 181 "Дьонсури"	I-III			263		11	23,9	↓	Так
17	11690	ХГ № 63	I-II			228		10	22,8	↓	Так
18	11698	ХПШ №180	I			90		4	22,5	↓	Так
19	11684	ХГ № 21	I-II			188	1	9	20,9	↓	Так
20	4854	ХЛ №175	I-III			238		12	19,8	↓	Так

Мережа ЗЗСО Шевченківського району (м. Харків)

ЗЗСО крім спеціальних та НРЦ	ЗЗСО		Учні		ФНК
	кількість	відсоток	кількість	відсоток	
ЗЗСО з ФНК більш ніж 28 (РНК + 1)	8	26,7%	5 173	36,1%	28,4
ЗЗСО з ФНК від 26 до 28	8	26,7%	4 743	33,1%	26,9
ЗЗСО з ФНК менш ніж 26 (РНК - 1)	14	46,7%	4 422	30,8%	23,5
ЗЗСО без класів					
Загалом (крім спеціальних та НРЦ)	30	100,0%	14 338	100,0%	26,3

	ЗЗСО		Учні		ФНК
	кількість	відсоток	кількість	відсоток	
Менше 20 учнів					
Від 20 до 50 учнів					
Від 50 до 100 учнів	1	3,3%	85	0,6%	21,3
Від 100 до 200 учнів	3	10,0%	534	3,7%	22,3
Від 200 до 300 учнів	6	20,0%	1 419	9,9%	24,1
Від 300 до 400 учнів	1	3,3%	341	2,4%	26,2
Від 400 до 600 учнів	9	30,0%	4 353	30,4%	25,5
Від 600 до 800 учнів	6	20,0%	4 047	28,2%	27,9
Від 800 до 1000 учнів	4	13,3%	3 559	24,8%	27,4
Від 1000 до 1500 учнів					
Більше 1500 учнів					
Загалом	30	100,0%	14 338	100,0%	26,3



На графіку ЗЗСО упорядковані за збільшенням наповнюваності

Перелік закладів загальної середньої освіти Шевченківського району (м. Харків)

РНК = 27, ФНК = 26,12

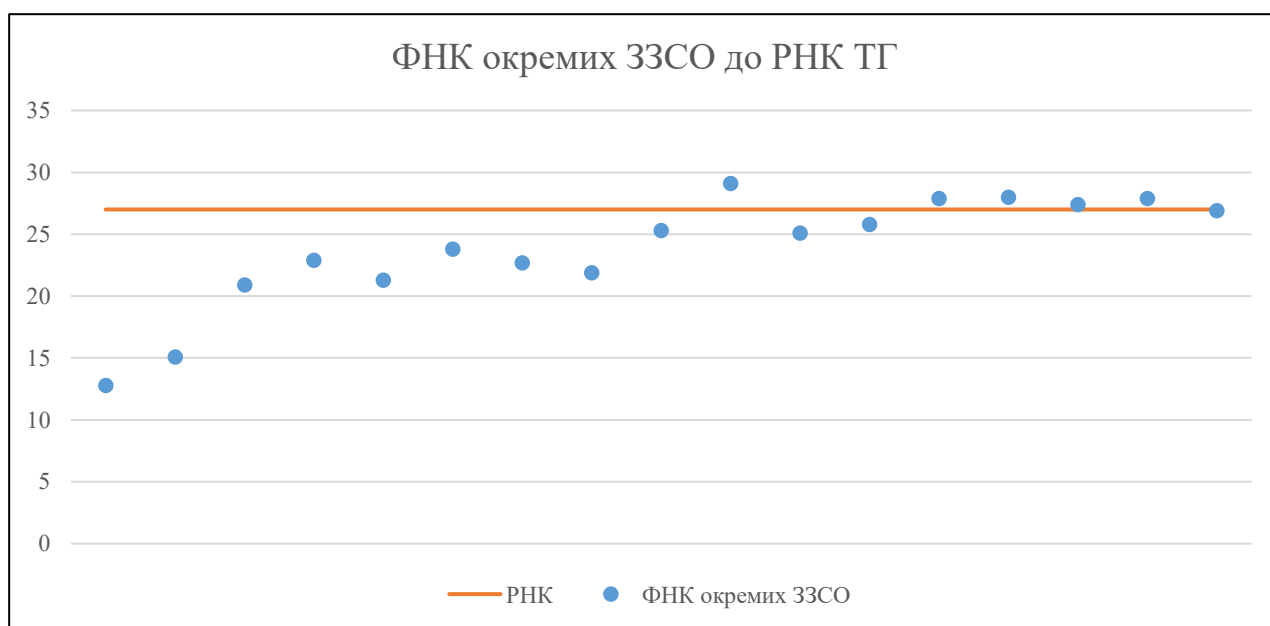
↑	ЗЗСО з ФНК більш ніж 28 (РНК + 1)
↔	ЗЗСО з ФНК від 26 до 28
↓	ЗЗСО з ФНК менш ніж 26 (РНК - 1)
—	ЗЗСО без класів

№ з/п	ID в АІКОМ	Назва ЗЗСО	Факт. ступ.	Статус	ID в АІКОМ опорного ЗЗСО	Кіл-ть учнів	з них за індивід. формою	Кіл-ть класів	ФНК		Включено до розрахунку субвенції
1	11538	ХЛ № 105	I-III			680	11	23	29,6	↑	Так
2	11553	ХЛ № 154	I-III			604	1	21	28,8	↑	Так
3	11554	ХЛ № 159	I-III			653	8	23	28,4	↑	Так
4	11545	ХЛ № 131	I-III			455	4	16	28,4	↑	Так
5	11528	ХЛ № 6	I-III			707	5	25	28,3	↑	Так
6	11549	ХЛ № 147	I-III			561	7	20	28,1	↑	Так
7	11537	ХЛ № 99	I-III			533	12	19	28,1	↑	Так
8	11552	ХЛ № 150	I-III			980	11	35	28	↑	Так
9	11551	ХЛ № 149	I-III			804	1	29	27,7	↔	Так
10	11536	ХЛ № 89	I-III			935		34	27,5	↔	Так
11	11532	ХАЛ № 45	I-III			735		27	27,2	↔	Так
12	11535	ХЛ № 51	I-III			407		15	27,1	↔	Так
13	11555	ХЛ № 169	I-III			840	6	32	26,3	↔	Так
14	11533	ХЛ № 47	II-III			420		16	26,3	↔	Так
15	11539	ХЛ № 106	I-III			341	3	13	26,2	↔	Так
16	11544	ХГ № 129	I-II			261		10	26,1	↔	Так
17	11541	ХЛ № 116	I-III			668		26	25,7	↓	Так
18	11540	ХЛ № 109	I-III			457	13	18	25,4	↓	Так
19	11534	ХГ № 50	I-II			249	67	10	24,9	↓	Так
20	11548	ХЛ № 146	I-III			595	5	24	24,8	↓	Так
21	11529	ХГ № 22	I-II			270	6	11	24,5	↓	Так
22	11546	ХЛ № 132	I-III			479	2	20	24	↓	Так
23	11556	ХІІІ № 176	I			162		7	23,1	↓	Так
24	11550	ХГ № 148	I-II			207	9	9	23	↓	Так
25	11530	ХЛ № 29	I-III			229	1	10	22,9	↓	Так
26	11542	ХГ № 117	I-II			182	4	8	22,8	↓	Так
27	11547	ХГ № 135	I-II			203	3	9	22,6	↓	Так
28	11557	ХІІІ № 179	I			85		4	21,3	↓	Так
29	11543	ХГ № 125	I-II			190	5	9	21,1	↓	Так
30	13670	КЗ "ХУЛ"	I-III			446		23	19,4	↓	Так

Мережа ЗЗСО Новобаварського району (м. Харків)

ЗЗСО крім спеціальних та НРЦ	ЗЗСО		Учні		ФНК
	кількість	відсоток	кількість	відсоток	
ЗЗСО з ФНК більш ніж 28 (РНК + 1)	2	11,8%	1 051	14,7%	28,4
ЗЗСО з ФНК від 26 до 28	4	23,5%	3 350	46,9%	27,5
ЗЗСО з ФНК менш ніж 26 (РНК - 1)	11	64,7%	2 735	38,3%	22,6
ЗЗСО без класів					
Загалом (крім спеціальних та НРЦ)	17	100,0%	7 136	100,0%	25,5

Категорія за кількістю учнів	ЗЗСО		Учні		ФНК
	кількість	відсоток	кількість	відсоток	
Менше 20 учнів					
Від 20 до 50 учнів					
Від 50 до 100 учнів	1	5,9%	77	1,1%	12,8
Від 100 до 200 учнів	4	23,5%	678	9,5%	19,9
Від 200 до 300 учнів	3	17,6%	682	9,6%	22,7
Від 300 до 400 учнів	1	5,9%	303	4,2%	25,3
Від 400 до 600 учнів	3	17,6%	1 403	19,7%	26,5
Від 600 до 800 учнів	3	17,6%	2 024	28,4%	27,7
Від 800 до 1000 учнів	2	11,8%	1 969	27,6%	27,3
Від 1000 до 1500 учнів					
Більше 1500 учнів					
Загалом	17	100,0%	7 136	100,0%	25,5



На графіку ЗЗСО упорядковані за збільшенням наповнюваності

**Перелік закладів загальної середньої освіти Новобаварського району (м. Харків)
РНК = 27, ФНК = 26,12**

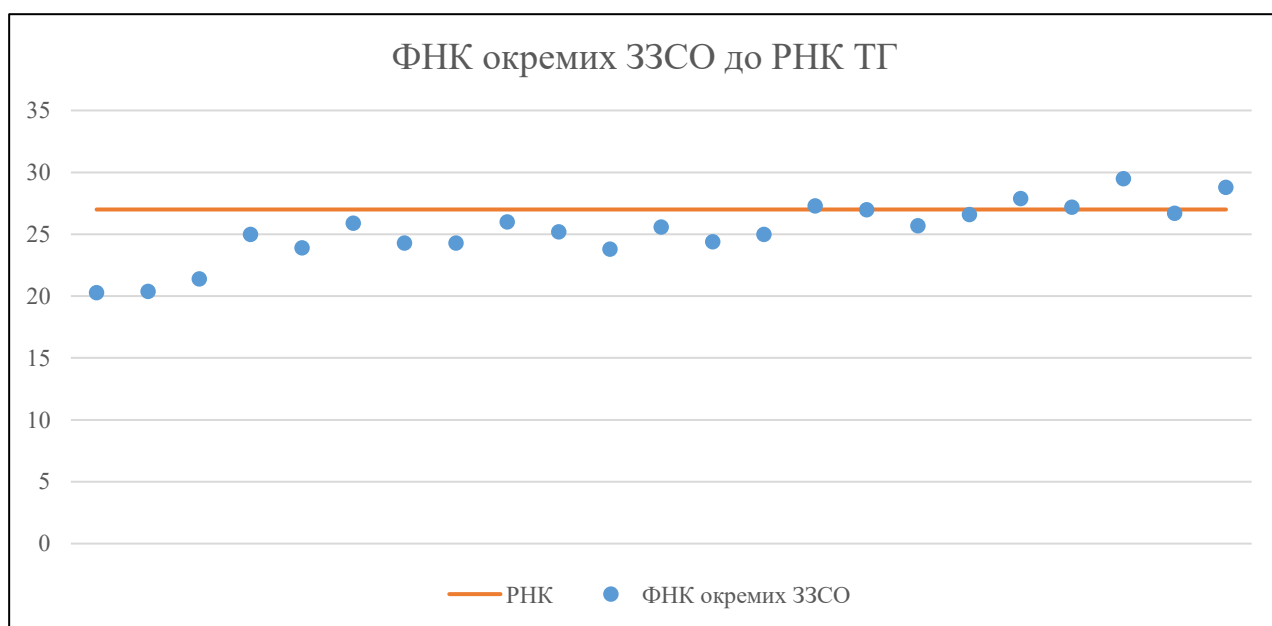
↑	ЗЗСО з ФНК більш ніж 28 (РНК + 1)
↔	ЗЗСО з ФНК від 26 до 28
↓	ЗЗСО з ФНК менш ніж 26 (РНК - 1)
—	ЗЗСО без класів

№ з/п	ID в АІКОМ	Назва ЗЗСО	Факт. ступ.	Статус	ID в АІКОМ опорного ЗЗСО	Кіл-ть учнів	з них за індивід. формою	Кіл-ть класів	ФНК		Включено до розрахунку субвенції
1	11559	ХЛ № 39	I-III			408	25	14	29,1	↑	Так
2	11567	ХЛ № 93	I-III			643	30	23	28	↑	Так
3	11572	ХЛ № 153	I-III			975		35	27,9	↔	Так
4	11558	ХЛ №28	I-III			642		23	27,9	↔	Так
5	11562	ХЛ № 65	I-III			739	28	27	27,4	↔	Так
6	11573	ХЛ №162	I-III			994	1	37	26,9	↔	Так
7	11560	ХЛ № 54	I-III			568		22	25,8	↓	Так
8	11561	ХГ №59	I-II			303		12	25,3	↓	Так
9	13669	ХФМНЛІ № 27	II-III			427		17	25,1	↓	Так
10	11566	ХГ № 92	I-II			214	4	9	23,8	↓	Так
11	11571	ХГ № 137	I-II			183	5	8	22,9	↓	Так
12	11568	ХГ № 115	I-II			227	10	10	22,7	↓	Так
13	11569	ХГ № 127	I-II			241	1	11	21,9	↓	Так
14	11563	ХГ № 76	I-II			192	1	9	21,3	↓	Так
15	11570	ХГ № 130	I-II			167	6	8	20,9	↓	Так
16	11564	ХГ № 79	I-II			136		9	15,1	↓	Так
17	11565	ХГ № 81	I-II			77		6	12,8	↓	Так

Мережа ЗЗСО Київського району (м. Харків)

ЗЗСО крім спеціальних та НРЦ	ЗЗСО		Учні		ФНК
	кількість	відсоток	кількість	відсоток	
ЗЗСО з ФНК більш ніж 28 (РНК + 1)	2	8,7%	1 720	15,3%	29,2
ЗЗСО з ФНК від 26 до 28	7	30,4%	4 534	40,3%	27,0
ЗЗСО з ФНК менш ніж 26 (РНК - 1)	14	60,9%	5 004	44,4%	24,3
ЗЗСО без класів					
Загалом (крім спеціальних та НРЦ)	23	100,0%	11 258	100,0%	26,0

Категорія	ЗЗСО		Учні		ФНК
	кількість	відсоток	кількість	відсоток	
Менше 20 учнів					
Від 20 до 50 учнів					
Від 50 до 100 учнів					
Від 100 до 200 учнів	1	4,3%	122	1,1%	20,3
Від 200 до 300 учнів	2	8,7%	459	4,1%	20,9
Від 300 до 400 учнів	4	17,4%	1 288	11,4%	24,8
Від 400 до 600 учнів	10	43,5%	4 608	40,9%	25,5
Від 600 до 800 учнів	2	8,7%	1 363	12,1%	27,3
Від 800 до 1000 учнів	4	17,4%	3 418	30,4%	28,0
Від 1000 до 1500 учнів					
Більше 1500 учнів					
Загалом	23	100,0%	11 258	100,0%	26,0



На графіку ЗЗСО упорядковані за збільшенням наповнюваності

**Перелік закладів загальної середньої освіти Київського району (м. Харків)
РНК = 27, ФНК = 26,12**

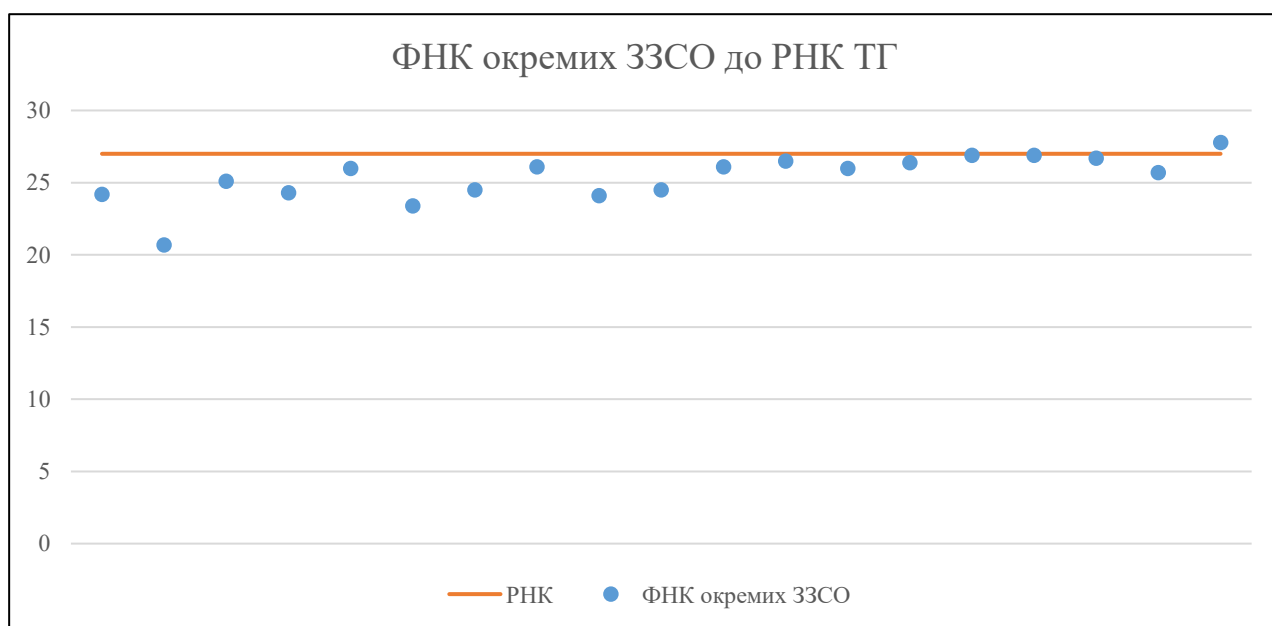
↑	ЗЗСО з ФНК більш ніж 28 (РНК + 1)
↔	ЗЗСО з ФНК від 26 до 28
↓	ЗЗСО з ФНК менш ніж 26 (РНК - 1)
—	ЗЗСО без класів

№ з/п	ID в АІКОМ	Назва ЗЗСО	Факт. ступ.	Статус	ID в АІКОМ опорного ЗЗСО	Кіл-ть учнів	з них за індивід. формою	Кіл-ть класів	ФНК		Включено до розрахунку субвенції
1	11579	ХЛ №17	I-III			827		28	29,5	↑	Так
2	11587	ХЛ № 107	I-III			893		31	28,8	↑	Так
3	11576	ХЛ №5	I-III			698	10	25	27,9	↔	Так
4	11591	ХЛ № 158	I-III			518		19	27,3	↔	Так
5	11592	ХЛ № 164	I-III			817		30	27,2	↔	Так
6	11578	ХЛ №16	I-III			539	1	20	27	↔	Так
7	11584	ХЛ №62	I-III			881	15	33	26,7	↔	Так
8	11596	ХЛ № 172	I-III			665	7	25	26,6	↔	Так
9	11574	ХЛ № 1	I-III			416		16	26	↔	Так
10	11577	ХЛ №9	I-III			337	3	13	25,9	↓	Так
11	11594	ХЛ №166	I-III			540		21	25,7	↓	Так
12	11586	ХЛ № 100	I-III			435	1	17	25,6	↓	Так
13	11590	ХЛ №134	I-III			429	74	17	25,2	↓	Так
14	11588	ХГ № 110	I-II			300		12	25	↓	Так
15	11583	ХЛ № 55	I-III			450		18	25	↓	Так
16	11580	ХЛ №36	I-III			439		18	24,4	↓	Так
17	11581	ХЛ №37	I-III			340	5	14	24,3	↓	Так
18	11575	ХЛ № 4	I-III			413	7	17	24,3	↓	Так
19	11582	ХГ № 52	I-II			311	5	13	23,9	↓	Так
20	11589	ХЛМ № 133	I-III			429	2	18	23,8	↓	Так
21	11595	ХЛ №170	I-III			235	1	11	21,4	↓	Так
22	11593	ХГ № 165	I-II			224	4	11	20,4	↓	Так
23	11585	ХГ № 96	I-II			122		6	20,3	↓	Так

Мережа ЗЗСО Слобідського району (м. Харків)

ЗЗСО крім спеціальних та НРЦ	ЗЗСО		Учні		ФНК
ЗЗСО з ФНК більш ніж 28 (РНК + 1)					
ЗЗСО з ФНК від 26 до 28	10	52,6%	6 715	61,0%	26,6
ЗЗСО з ФНК менш ніж 26 (РНК - 1)	9	47,4%	4 301	39,0%	24,3
ЗЗСО без класів					
Загалом (крім спеціальних та НРЦ)	19	100,0%	11 016	100,0%	25,7

	ЗЗСО		Учні		ФНК
Менше 20 учнів					
Від 20 до 50 учнів					
Від 50 до 100 учнів					
Від 100 до 200 учнів					
Від 200 до 300 учнів	2	10,5%	580	5,3%	22,3
Від 300 до 400 учнів	2	10,5%	716	6,5%	24,7
Від 400 до 600 учнів	8	42,1%	4 043	36,7%	25,1
Від 600 до 800 учнів	3	15,8%	1 984	18,0%	26,5
Від 800 до 1000 учнів	2	10,5%	1 661	15,1%	26,8
Від 1000 до 1500 учнів	2	10,5%	2 032	18,4%	26,7
Більше 1500 учнів					
Загалом	19	100,0%	11 016	100,0%	25,7



На графіку ЗЗСО упорядковані за збільшенням наповнюваності

**Перелік закладів загальної середньої освіти Слобідського району (м. Харків)
РНК = 27, ФНК = 26,12**

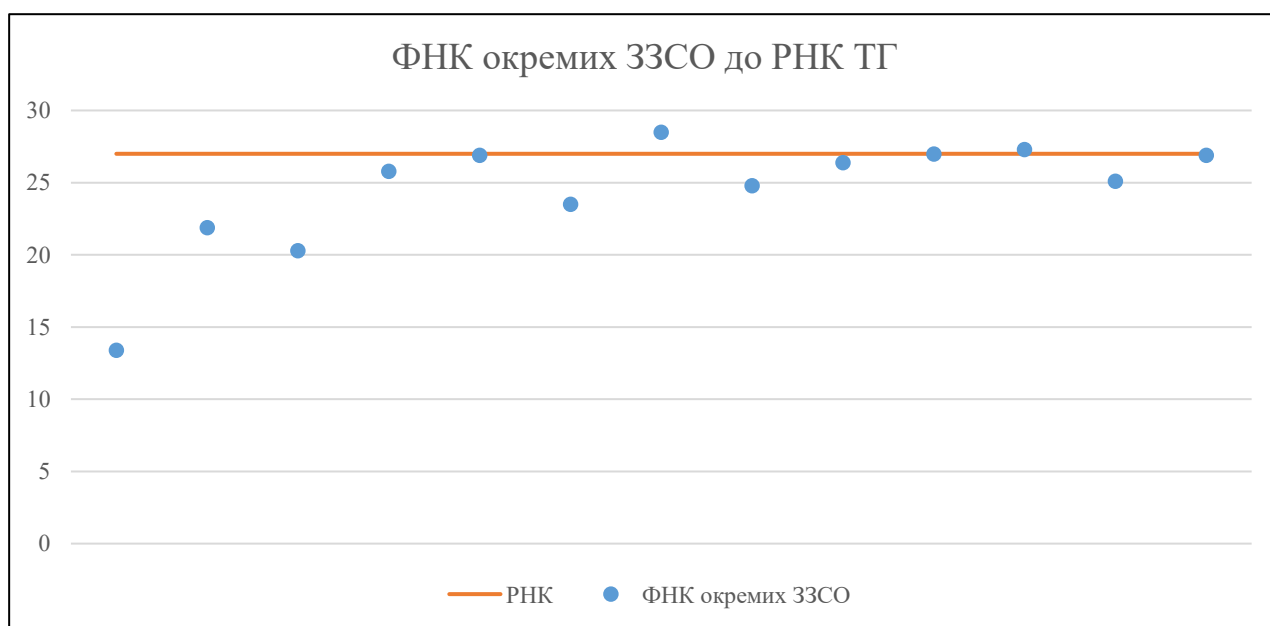
↑	ЗЗСО з ФНК більш ніж 28 (РНК + 1)
↔	ЗЗСО з ФНК від 26 до 28
↓	ЗЗСО з ФНК менш ніж 26 (РНК - 1)
—	ЗЗСО без класів

№ з/п	ID в АІКОМ	Назва ЗЗСО	Факт. ступ.	Статус	ID в АІКОМ опорного ЗЗСО	Кіл-ть учнів	з них за індивід. формою	Кіл-ть класів	ФНК		Включено до розрахунку субвенції
1	11604	ХЛ №82	I-III			1028		37	27,8	↔	Так
2	11609	ХЛ №95	I-III			727		27	26,9	↔	Так
3	11603	ХЛ №78	I-III			808	6	30	26,9	↔	Так
4	11601	ХЛ №68	I-III			853		32	26,7	↔	Так
5	11605	ХЛ № 83	I-III			556		21	26,5	↔	Так
6	11610	ХЛ №102	I-III			633		24	26,4	↔	Так
7	11612	ХЛ №114	I-III			548		21	26,1	↔	Так
8	11600	ХЛ №60	I-III			496	1	19	26,1	↔	Так
9	11607	ХЛ №91	I-III			624		24	26	↔	Так
10	11602	ХГ №77	I-II			442		17	26	↔	Так
11	11599	ХЛ №46	I-III			1004		39	25,7	↓	Так
12	11597	ХЛ №20	I-III			351	6	14	25,1	↓	Так
13	11614	ХЛ №173	I-III			538	11	22	24,5	↓	Так
14	11613	ХЛ №151	I-III			489		20	24,5	↓	Так
15	11598	ХГ №44	I-II			365		15	24,3	↓	Так
16	11615	ХЛ №178	I-III			290		12	24,2	↓	Так
17	11606	ХЛ №90	I-III			530		22	24,1	↓	Так
18	11611	ХЛ №112	I-III			444		19	23,4	↓	Так
19	11608	ХГ №94	I-II			290	1	14	20,7	↓	Так

Мережа ЗЗСО Холодногірського району (м. Харків)

ЗЗСО крім спеціальних та НРЦ	ЗЗСО		Учні		ФНК
	кількість	відсоток	кількість	відсоток	кількість
ЗЗСО з ФНК більш ніж 28 (РНК + 1)	1	7,7%	484	7,7%	28,5
ЗЗСО з ФНК від 26 до 28	5	38,5%	3 420	54,6%	26,9
ЗЗСО з ФНК менш ніж 26 (РНК - 1)	7	53,8%	2 358	37,7%	23,3
ЗЗСО без класів					
Загалом (крім спеціальних та НРЦ)	13	100,0%	6 262	100,0%	25,6

Категорія	ЗЗСО		Учні		ФНК
	кількість	відсоток	кількість	відсоток	кількість
Менше 20 учнів					
Від 20 до 50 учнів					
Від 50 до 100 учнів					
Від 100 до 200 учнів	3	23,1%	422	6,7%	18,3
Від 200 до 300 учнів					
Від 300 до 400 учнів	3	23,1%	961	15,3%	25,3
Від 400 до 600 учнів	3	23,1%	1 531	24,4%	26,4
Від 600 до 800 учнів	3	23,1%	2 298	36,7%	26,4
Від 800 до 1000 учнів					
Від 1000 до 1500 учнів	1	7,7%	1 050	16,8%	26,9
Більше 1500 учнів					
Загалом	13	100,0%	6 262	100,0%	25,6



На графіку ЗЗСО упорядковані за збільшенням наповнюваності

**Перелік закладів загальної середньої освіти Холодногірського району (м. Харків)
РНК = 27, ФНК = 26,12**

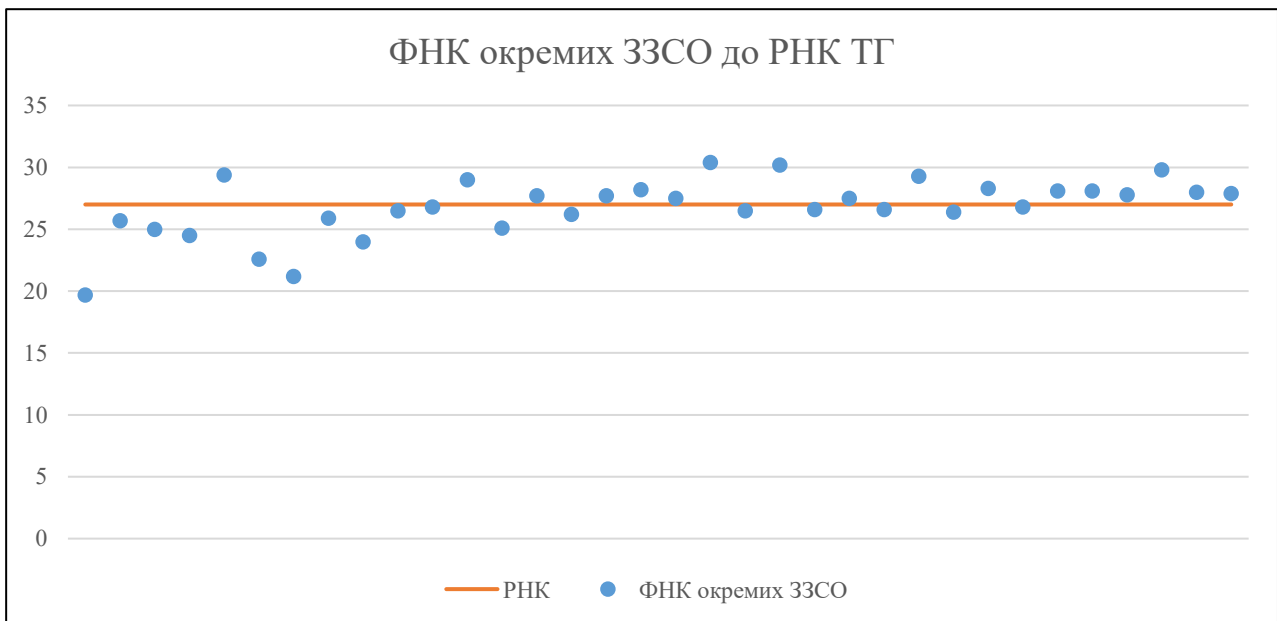
↑	ЗЗСО з ФНК більш ніж 28 (РНК + 1)
↔	ЗЗСО з ФНК від 26 до 28
↓	ЗЗСО з ФНК менш ніж 26 (РНК - 1)
—	ЗЗСО без класів

№ з/п	ID в АІКОМ	Назва ЗЗСО	Факт. ступ.	Статус	ID в АІКОМ опорного ЗЗСО	Кіл-ть учнів	з них за індивід. формою	Кіл-ть класів	ФНК		Включено до розрахунку субвенції
1	11618	ХЛ № 57	I-III			484	3	17	28,5	↑	Так
2	11616	ХЛ № 13	I-III			764	16	28	27,3	↔	Так
3	11622	ХЛ № 87	I-III			756		28	27	↔	Так
4	11626	ХЛ № 152	I-III			1050	65	39	26,9	↔	Так
5	11620	ХЛ № 69	II-III			323	2	12	26,9	↔	Так
6	11623	ХЛ № 108	I-III			527	3	20	26,4	↔	Так
7	11621	ХГ № 86	I-II			309	1	12	25,8	↓	Так
8	11624	ХЛ № 126	I-III			778	9	31	25,1	↓	Так
9	11617	ХЛ № 18	I-III			520	4	21	24,8	↓	Так
10	11625	ХГ № 136	I-II			329	8	14	23,5	↓	Так
11	11627	ХПШ № 171	I			153	8	7	21,9	↓	Так
12	11619	ХГ № 67	I-II			162	7	8	20,3	↓	Так
13	11628	ХЛ № 184	II-III			107	1	8	13,4	↓	Так

Мережа ЗЗСО Салтівського району (м. Харків)

ЗЗСО крім спеціальних та НРЦ	ЗЗСО		Учні		ФНК
ЗЗСО з ФНК більш ніж 28 (РНК + 1)	11	32,4%	7 586	40,7%	28,8
ЗЗСО з ФНК від 26 до 28	14	41,2%	8 777	47,1%	27,1
ЗЗСО з ФНК менш ніж 26 (РНК - 1)	9	26,5%	2 288	12,3%	23,8
ЗЗСО без класів					
Загалом (крім спеціальних та НРЦ)	34	100,0%	18 651	100,0%	27,3

	ЗЗСО		Учні		ФНК
Менше 20 учнів					
Від 20 до 50 учнів					
Від 50 до 100 учнів					
Від 100 до 200 учнів	2	5,9%	272	1,5%	22,7
Від 200 до 300 учнів	9	26,5%	2 440	13,1%	24,9
Від 300 до 400 учнів	1	2,9%	377	2,0%	29,0
Від 400 до 600 учнів	8	23,5%	4 278	22,9%	27,4
Від 600 до 800 учнів	7	20,6%	4 830	25,9%	27,8
Від 800 до 1000 учнів	6	17,6%	5 450	29,2%	28,1
Від 1000 до 1500 учнів	1	2,9%	1 004	5,4%	27,9
Більше 1500 учнів					
Загалом	34	100,0%	18 651	100,0%	27,3



На графіку ЗЗСО упорядковані за збільшенням наповнюваності

Перелік закладів загальної середньої освіти Салтівського району (м. Харків)

РНК = 27, ФНК = 26,12

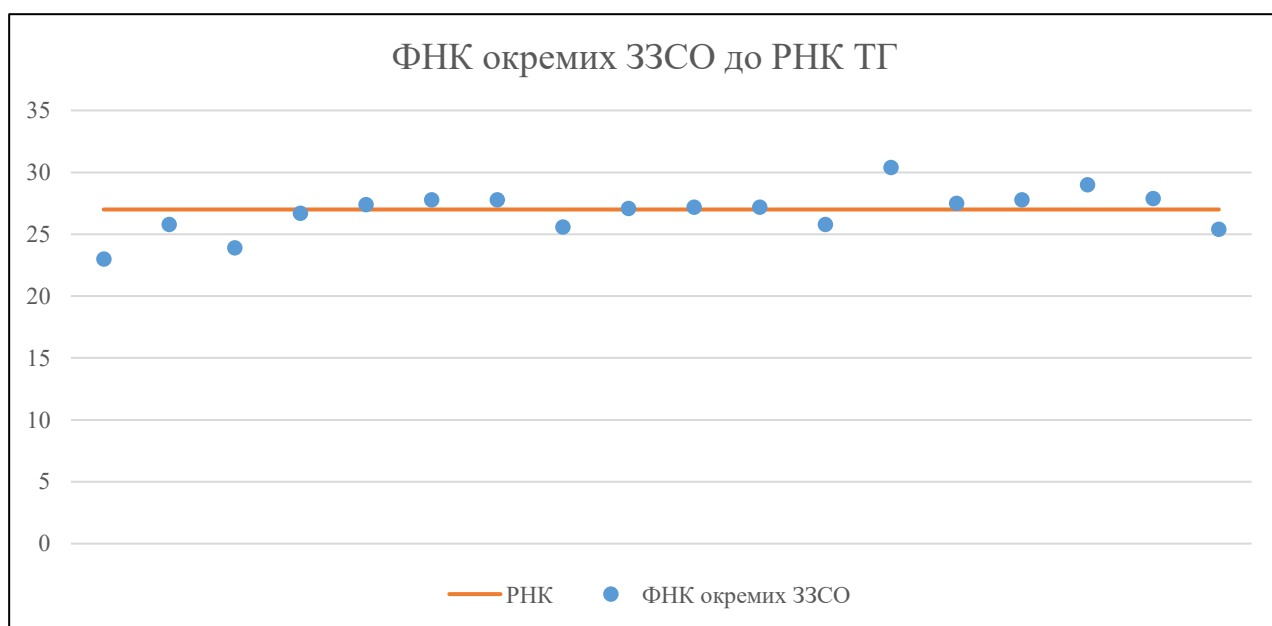
↑	ЗЗСО з ФНК більш ніж 28 (РНК + 1)
↔	ЗЗСО з ФНК від 26 до 28
↓	ЗЗСО з ФНК менш ніж 26 (РНК - 1)
—	ЗЗСО без класів

№ з/п	ID в АІКОМ	Назва ЗЗСО	Факт. ступ.	Статус	ID в АІКОМ опорного ЗЗСО	Кіл-ть учнів	з них за індивід. формою	Кіл-ть класів	ФНК		Включено до розрахунку субвенції
1	11643	ХЛ №97	I-III			578	5	19	30,4	↑	Так
2	11629	ХЛ №3	II-III			634		21	30,2	↑	Так
3	11649	ХЛ №124	I-III			952		32	29,8	↑	Так
4	11631	ХГ №19	I-II			265	8	9	29,4	↑	Так
5	11650	ХЛ №128	I-III			702	5	24	29,3	↑	Так
6	11636	ХПШ №33	I			377		13	29	↑	Так
7	11656	ХЛ №143	I-III			791		28	28,3	↑	Так
8	11655	ХЛ №142	I-III			564		20	28,2	↑	Так
9	11647	ХЛ №122	I-III			871	3	31	28,1	↑	Так
10	11638	ХЛ №43	I-III			900		32	28,1	↑	Так
11	11640	ХЛ №58	I-III			952	3	34	28	↑	Так
12	11657	ХЛ №144	I-III			1004		36	27,9	↔	Так
13	11651	ХЛ №138	I-III			917	1	33	27,8	↔	Так
14	11653	ХЛ №140	I-III			527	1	19	27,7	↔	Так
15	11639	ХЛ №56	I-III			498		18	27,7	↔	Так
16	11652	ХЛ №139	I-III			659	1	24	27,5	↔	Так
17	11630	ХЛ №8	I-III			577	5	21	27,5	↔	Так
18	11658	ХЛ №156	I-III			858	3	32	26,8	↔	Так
19	11633	ХГ №25	I-II			295	2	11	26,8	↔	Так
20	11659	ХЛ №167	I-III			638	2	24	26,6	↔	Так
21	11641	ХЛ №64	I-III			692	1	26	26,6	↔	Так
22	11646	ХГ №111	I-II			291		11	26,5	↔	Так
23	11645	ХЛ №103	I-III			583		22	26,5	↔	Так
24	11654	ХЛ №141	I-III			714	1	27	26,4	↔	Так
25	11635	ХЛ №31	I-III			524	1	20	26,2	↔	Так
26	11632	ХЛ №23	II-III			285		11	25,9	↓	Так
27	11661	ХЛ №183	III			154	1	6	25,7	↓	Так
28	11644	ХГ №98	I-II			427		17	25,1	↓	Так
29	11634	ХГ №30	I-II			225	1	9	25	↓	Так
30	11642	ХГ №84	I-II			245	1	10	24,5	↓	Так
31	11648	ХГ №123	I-II			288		12	24	↓	Так
32	11637	ХГ №42	I-II			271	1	12	22,6	↓	Так
33	13671	ХЛ №174	I-III			275	1	13	21,2	↓	Так
34	11660	ХПШ №177	I			118		6	19,7	↓	Так

Мережа ЗЗСО Індустріального району (м. Харків)

ЗЗСО крім спеціальних та НРЦ	ЗЗСО		Учні		ФНК
	кількість	відсоток	кількість	відсоток	
ЗЗСО з ФНК більш ніж 28 (РНК + 1)	2	11,1%	1 627	14,5%	29,6
ЗЗСО з ФНК від 26 до 28	10	55,6%	6 296	56,1%	27,5
ЗЗСО з ФНК менш ніж 26 (РНК - 1)	6	33,3%	3 305	29,4%	25,2
ЗЗСО без класів					
Загалом (крім спеціальних та НРЦ)	18	100,0%	11 228	100,0%	27,1

Категорія за кількістю учнів	ЗЗСО		Учні		ФНК
	кількість	відсоток	кількість	відсоток	
Менше 20 учнів					
Від 20 до 50 учнів					
Від 50 до 100 учнів					
Від 100 до 200 учнів	1	5,6%	184	1,6%	23,0
Від 200 до 300 учнів					
Від 300 до 400 учнів	2	11,1%	693	6,2%	24,8
Від 400 до 600 учнів	8	44,4%	4 226	37,6%	27,1
Від 600 до 800 учнів	3	16,7%	2 111	18,8%	27,8
Від 800 до 1000 учнів	3	16,7%	2 794	24,9%	28,2
Від 1000 до 1500 учнів	1	5,6%	1 220	10,9%	25,4
Більше 1500 учнів					
Загалом	18	100,0%	11 228	100,0%	27,1



На графіку ЗЗСО упорядковані за збільшенням наповнюваності

Перелік закладів загальної середньої освіти Індустріального району (м. Харків)

РНК = 27, ФНК = 26,12

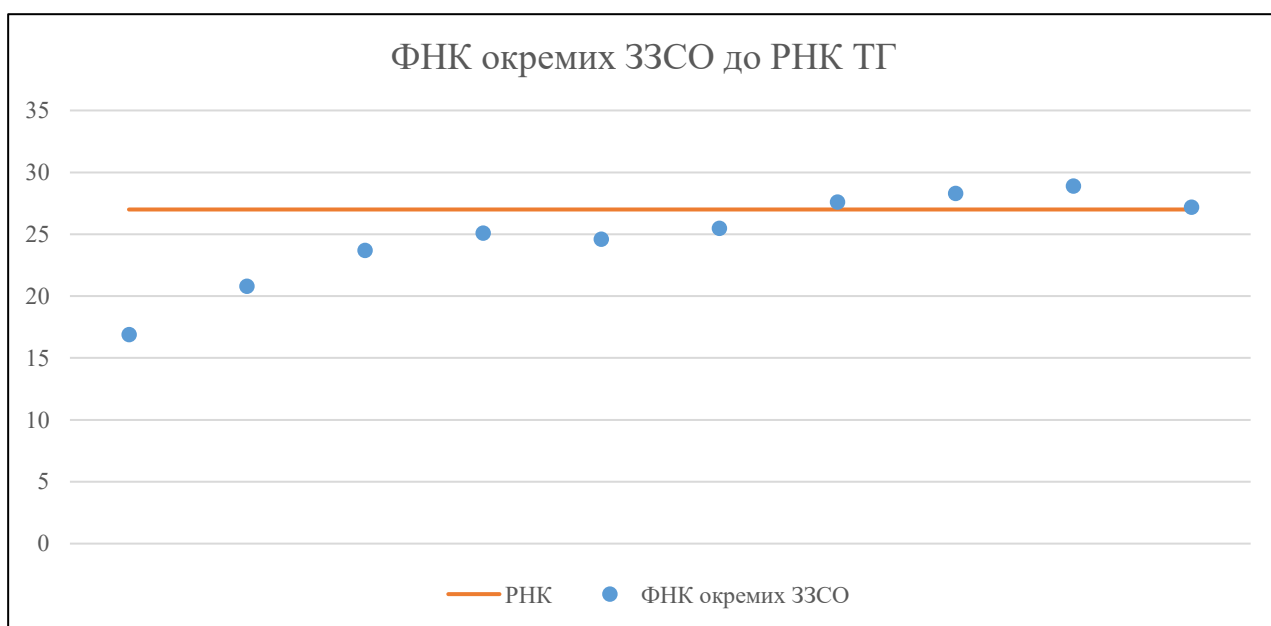
↑	ЗЗСО з ФНК більш ніж 28 (РНК + 1)
↔	ЗЗСО з ФНК від 26 до 28
↓	ЗЗСО з ФНК менш ніж 26 (РНК - 1)
—	ЗЗСО без класів

№ з/п	ID в АІКОМ	Назва ЗЗСО	Факт. ступ.	Статус	ID в АІКОМ опорного ЗЗСО	Кіл-ть учнів	з них за індивід. формою	Кіл-ть класів	ФНК		Включено до розрахунку субвенції
1	11665	ХЛ № 70	I-III			699	12	23	30,4	↑	Так
2	11677	ХЛ №157	I-III			928	9	32	29	↑	Так
3	11678	ХЛ № 163	I-III			976	1	35	27,9	↔	Так
4	11672	ХЛ №113	I-III			501	4	18	27,8	↔	Так
5	11669	ХЛ № 85	I-III			890		32	27,8	↔	Так
6	11663	ХЛ № 26	I-III			501		18	27,8	↔	Так
7	11674	ХЛ № 119	I-III			742	1	27	27,5	↔	Так
8	11676	ХЛ № 155	I-III			494		18	27,4	↔	Так
9	11671	ХЛ №104	I-III			572		21	27,2	↔	Так
10	11667	ХЛ № 75	I-III			571		21	27,2	↔	Так
11	11679	ХЛ № 168	I-III			569		21	27,1	↔	Так
12	11662	ХЛ № 15	I-III			480		18	26,7	↔	Так
13	11668	ХЛ № 80	I-III			670	1	26	25,8	↓	Так
14	11664	ХГ № 40	I-II			310		12	25,8	↓	Так
15	11673	ХЛ № 118	I-III			538	1	21	25,6	↓	Так
16	11670	ХГ № 88	I-II			1220	7	48	25,4	↓	Так
17	11666	ХГ № 71	I-II			383	3	16	23,9	↓	Так
18	11675	ХПШ № 121	I			184		8	23	↓	Так

Мережа ЗЗСО Основ'янського району (м. Харків)

ЗЗСО крім спеціальних та НРЦ	ЗЗСО		Учні		ФНК
ЗЗСО з ФНК більш ніж 28 (РНК + 1)	2	20,0%	1 631	31,5%	28,6
ЗЗСО з ФНК від 26 до 28	2	20,0%	1 584	30,6%	27,3
ЗЗСО з ФНК менш ніж 26 (РНК - 1)	6	60,0%	1 956	37,8%	23,6
ЗЗСО без класів					
Загалом (крім спеціальних та НРЦ)	10	100,0%	5 171	100,0%	26,1

	ЗЗСО		Учні		ФНК
Менше 20 учнів					
Від 20 до 50 учнів					
Від 50 до 100 учнів					
Від 100 до 200 учнів	2	20,0%	339	6,6%	18,8
Від 200 до 300 учнів	1	10,0%	213	4,1%	23,7
Від 300 до 400 учнів					
Від 400 до 600 учнів	4	40,0%	1 956	37,8%	25,7
Від 600 до 800 учнів	1	10,0%	792	15,3%	28,3
Від 800 до 1000 учнів	1	10,0%	839	16,2%	28,9
Від 1000 до 1500 учнів	1	10,0%	1 032	20,0%	27,2
Більше 1500 учнів					
Загалом	10	100,0%	5 171	100,0%	26,1



На графіку ЗЗСО упорядковані за збільшенням наповнюваності

**Перелік закладів загальної середньої освіти Основ'янського району (м. Харків)
РНК = 27, ФНК = 26,12**

↑	ЗЗСО з ФНК більш ніж 28 (РНК + 1)
↔	ЗЗСО з ФНК від 26 до 28
↓	ЗЗСО з ФНК менш ніж 26 (РНК - 1)
—	ЗЗСО без класів

№ з/п	ID в АІКОМ	Назва ЗЗСО	Факт. ступ.	Статус	ID в АІКОМ опорного ЗЗСО	Кіл-ть учнів	з них за індивід. формою	Кіл-ть класів	ФНК		Включено до розрахунку субвенції
1	11702	ХЛ № 12	I-III			839	6	29	28,9	↑	Так
2	11703	ХЛ № 34	I-III			792	2	28	28,3	↑	Так
3	11706	ХЛ № 48	I-III			552	3	20	27,6	↔	Так
4	11707	ХЛ № 53	I-III			1032	17	38	27,2	↔	Так
5	11708	ХЛ № 66	I-III			510		20	25,5	↓	Так
6	11704	ХГ № 35	I-II			402	2	16	25,1	↓	Так
7	11701	ХЛ № 10	I-III			492	4	20	24,6	↓	Так
8	11709	ХГ №120	I-II			213		9	23,7	↓	Так
9	11705	ХГ № 41	I-II			187	4	9	20,8	↓	Так
10	11700	ХГ № 7	I-II			152	3	9	16,9	↓	Так