



## ІНФОРМАЦІЙНА ДОВІДКА ЩОДО РОЗРАХУНКУ ОБСЯГУ ОСВІТНЬОЇ СУБВЕНЦІЇ НА 2026 РІК

### ВІЛЬХУВАТСЬКА ТГ

#### Базова інформація про засновника:

Засновник	Вільхуватська сільська територіальна громада		
Код бюджету	2053400000		
Область	Харківська	Фактична наповнюваність класів	16,45
Тип	Сільська ТГ	Розрахункова наповнюваність класів	15,5

Для цілей розрахунку освітньої субвенції громада вважається прифронтовою.

З цієї причини тимчасова РНК (ТРНК) на 2026 рік визначається як ФНК з буфером.

Це означає, що фактична наповнюваність класів (ФНК) порівнюється із замороженою РНК 2025 бюджетного року (ЗРНК).

Якщо значення ФНК близьке до ЗРНК (різниця не більше 1), ТРНК дорівнює ФНК.

Якщо ЗРНК набагато менше ФНК, ТРНК стає ФНК-1 (нижній буфер), у протилежному випадку стає ФНК+1 (верхній буфер).

Таким чином, ТРНК завжди знаходиться поруч з ФНК, за винятком того, що ТРНК не може бути менше 10 або більше 27,5.

Для Вільхуватської громади ЗРНК дорівнювала 13; ФНК після округлення до половини цілого дорівнює 16,5.

Допустимі значення ТРНК знаходяться в інтервалі (ФНК-1;ФНК+1) = (15,5;17,5).

Оскільки ЗРНК менше 15,5, ТРНК отримує значення нижнього буфера ФНК-1 = 15,5.

#### Підсумки розподілу субвенції на 2026 рік:

	К-ть учнів (факт)	К-ть класів (факт)	Сума (тис. грн)	На учня (грн)	На клас (грн)
Учні комунальних ЗЗСО, з них у гірських населених пунктах	181	11	8 405,9	46 442	764 176
у тому числі поділ класів на групи			119,4		
Українознавчий компонент					
Індивідуальні учні - екстернат					
Індивідуальні учні - сімейна форма					
Індивідуальні учні - ТОТ					
Учні спеціальних ЗЗСО (класів) з них у гірських населених пунктах					
у тому числі поділ класів на групи					
Учні НРЦ, з них у гірських населених пунктах					
Учні класів з вечірньою формою					
Вихованці пансіонів					
Вихованці спеціальних пансіонів					
Вихованці НРЦ					
Асистенти в інклюзивних класах		1	273,9		273 896
Учні ЗПО					
<b>Вільхуватська ТГ</b>	<b>181</b>	<b>11</b>	<b>8 679,8</b>		

Освітня субвенція, розрахована на весь бюджетний 2026 рік (не є остаточною, оскільки заплановано перерахунок її обсягів на вересень-грудень 2026 року), тис. грн:	<b>8 679,8</b>
Освітня субвенція, виділена на 8 місяців бюджетного 2026 року (68,6%), тис. грн:	<b>5 954,4</b>

**Детальний розрахунок обсягу освітньої субвенції для Вільхуватської сільської територіальної громади**

**Коефіцієнти, що застосовуються для даної АТО:**

Розрахункова наповнюваність класів	15,5
Коефіцієнт Кіпп для денних ЗЗСО	0,480
Розподіл на одного учня для педагогічних працівників, які не проводять уроки (денні ЗЗСО), грн	6 973
Коефіцієнт Кіпп для вечірніх шкіл	0,480
Розподіл на одного учня, для педагогічних працівників, які не проводять уроки (вечірні школи), грн	6 973
Коефіцієнт поділу класів на групи при вивченні окремих предметів для учнів групи I	1,017
Коефіцієнт поділу класів на групи при вивченні окремих предметів для учнів групи II	1,047
Коефіцієнт скорочення	1,00

**Коефіцієнти, що застосовуються для всіх АТО:**

Норматив бюджетної забезпеченості (грн)	14 527,5
Річна заробітна плата вчителів з нарахуваннями (тис. грн)	312,7
Річна заробітна плата асистентів вчителів з нарахуваннями (тис. грн)	273,9
Річна заробітна плата керівників ІРЦ з нарахуваннями (тис. грн)	401,4
Річна заробітна плата педпрацівників ІРЦ з нарахуваннями (тис. грн)	349,6
Розрахункова наповнюваність спеціальних класів (також приватних НРЦ)	9,0
Розрахункова наповнюваність класів НРЦ	6,0

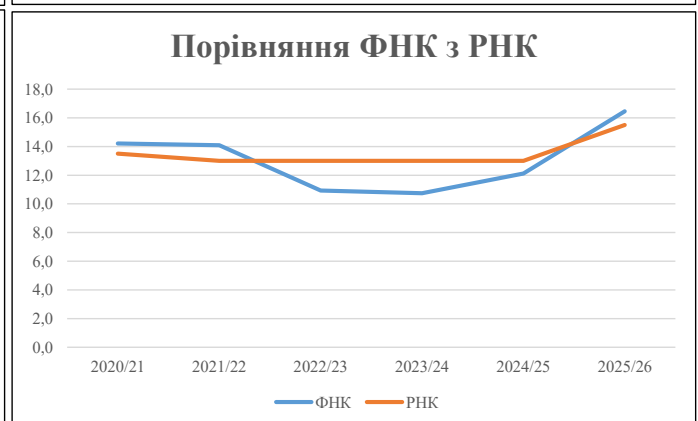
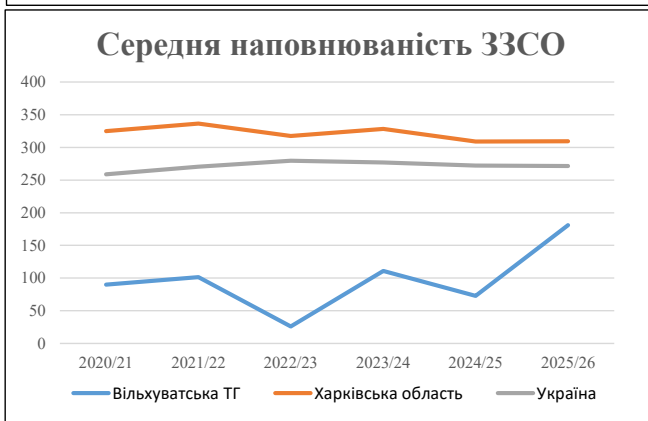
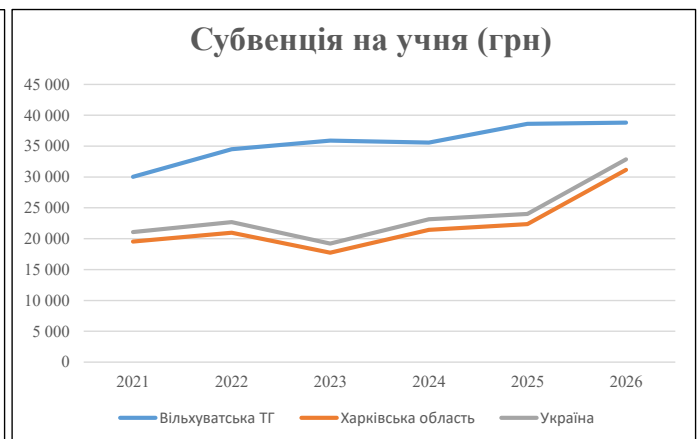
Рівень освіти	Учні	З них учні гірських шкіл			Класи	Розрахункова наповнюваність класу (групи)	Розрахункова к-ть класів (групи)	К-ть годин навчального плану	К-ть годин у тиждень	К-ть необхідних класів	К-ть ставок	Зарплати вчителів, тис. грн	Розподіл на одного учня, для пед. працівників, які не проводять уроки, грн	Зарплата пед. персоналу, що не проводить уроки, тис. грн	Зарплата пед. персоналу, що не проводить уроки, тис. грн	Зарплата пед. персоналу, що не проводить уроки у групах при поділі класів, тис. грн	Зарплата пед. персоналу разом (без надбавки за гірську місцевість), тис. грн	Відсоток учнів гірських шкіл	Надбавка для гірської місцевості	Зарплата всього пед. персоналу разом, тис. грн
		гр. 1	гр. 2	гр. 3																
Як розраховано	Факт	Факт	Факт	Постанова	гр. 1 / гр. 4	Постанова	гр. 5 * гр. 6	гр. 7 / 18	гр. 8 * 14527,51	Постанова	гр. 1 * гр. 10 / 1000	гр. 9 + гр. 11	Постанова	гр. 8 * гр. 13	гр. 14 * 14527,51	гр. 12 + гр. 15	гр. 2 / гр. 1	0,25 * гр. 16 * гр. 17	гр. 16 + гр. 18	
<b>Загальні ЗЗСО</b>																				
Початкова (1-4)	43		4	15,5	3	23	69	3,8	1 199	6 973	300	1 498								
Базова (5-9)	102	0	5	15,5	7	32,7	229	12,7	3 976	6 973	711	4 687	0,017	0,38	119	8 406				8 406
Старша (10-11)	36		2	15,5	3	35,5	107	5,9	1 850	6 973	251	2 101								
<b>Українознавчий компонент</b>																				
Початкова (1-4)	0		0	15,5	0	6	0	0,0	0	6 973	0	0								
Базова (5-9)	0	0	0	15,5	0	8	0	0,0	0	6 973	0	0	0,017	0,00	0	0				0
Старша (10-11)	0		0	15,5	0	14	0	0,0	0	6 973	0	0								
<b>Індивідуальна освіта</b>																				
Екстернат (1-4)	0								0											
Екстернат (5-9)	0	0							0											0
Екстернат (10-12)	0								0											
Сімейна форма (1-4)	0								0											
Сімейна форма (5-9)	0	0							0											0
Сімейна форма (10-12)	0								0											
TOT (1-4)	0								0											
TOT (5-9)	0	0							0											0
TOT (10-12)	0								0											
<b>Спеціальна освіта</b>																				
Початкова (1-4)	0		0	9	0	36														
Базова (5-9)	0	0	0	9	0	36							0,047	0,00	0	0				0
Старша (10-11)	0		0	9	0	36														
<b>Навчально-реабілітаційні центри</b>																				
Початкова (1-4)	0		0	6	0	36				6 973										
Базова (5-9)	0	0	0	6	0	36				6 973			0,047	0,00	0	0				0
Старша (10-11)	0		0	6	0	36				6 973										
<b>Учні, які проживають в пансіонах (кількість ставок = кількість груп * 2)</b>																				
Загальні пансіони	0	0		20	0															0
Спеціальні пансіони	0	0		9	0															0
НРЦ	0	0		6	0															0
<b>Інклюзивні класи (кількість ставок = кількість класів * 1; обсяг субвенції = кількість ставок * 273,9), в колонках А і Б - кількість всіх і гірських інклюзивних класів після агрегації, у колонці Н - відсоток гірських інклюзивних класів</b>																				
Інклюзія	1	0		1				1,0	274			274								274
<b>Вечірня освіта</b>																				
Вечірні школи	0	0	0	16		23														0
<b>Заклади професійної освіти</b>																				
ЗПО	0	0	0	26																0
<b>Разом</b>	<b>181</b>		<b>11</b>		<b>13</b>		<b>404</b>	<b>23,5</b>	<b>7 298</b>		<b>1 262</b>	<b>8 560</b>								<b>8 679,8</b>

## Історичні дані щодо учнів комунальних ЗЗСО Вільхуватської сільської територіальної громади

Фактичні значення за навчальні роки	2020/21	2021/22	2022/23	2023/24	2024/25	2025/26
Кількість учнів ЗЗСО	540	507	78	333	218	181
ФНК	14,2	14,1	10,9	10,7	12,1	16,5
РНК	13,5	13,0	13,0	13,0	13,0	15,5
Кількість ЗЗСО	6	5	3	3	3	1
Середня наповнюваність ЗЗСО	90	101	26	111	73	181

Дані за бюджетні роки	2021	2022	2023	2024	2025	2026
Обсяг субвенції (тис. грн)	16 216,5	17 496,8	2 800,5	11 843,3	8 422,2	7 024,4
Субвенція на учня (грн)	30 031	34 510	35 904	35 565	38 634	38 809

Зміна за роками	2021/22	2022/23	2023/24	2024/25	2025/26
Учні (%)	-6,1%	-84,6%	326,9%	-34,5%	-17,0%
Субвенція (%)	7,9%	-84,0%	322,9%	-28,9%	-16,6%
Субвенція на учня (%)	14,9%	4,0%	-0,9%	8,6%	0,5%
ФНК	-0,13	-3,15	-0,20	1,37	4,34



## Мережа ЗЗСО Вільхуватської сільської територіальної громади

	ЗЗСО		Учні		ФНК
	кількість	відсоток	кількість	відсоток	кількість
Звичайний ЗЗСО	1	100,0%	181	100,0%	16,5
Опорний ЗЗСО					
Філія ЗЗСО					
Загалом	1	100,0%	181	100,0%	16,5

	ЗЗСО		Учні		ФНК
	кількість	відсоток	кількість	відсоток	кількість
<b>ЗЗСО крім спеціальних та НРЦ</b>					
ЗЗСО з ФНК більш ніж 16,5 (РНК + 1)	1	100,0%	181	100,0%	16,5
ЗЗСО з ФНК від 14,5 до 16,5					
ЗЗСО з ФНК менш ніж 14,5 (РНК - 1)					
ЗЗСО без класів					
Загалом (крім спеціальних та НРЦ)	1	100,0%	181	100,0%	16,5

	ЗЗСО		Учні		ФНК
	кількість	відсоток	кількість	відсоток	кількість
Менше 20 учнів					
Від 20 до 50 учнів					
Від 50 до 100 учнів					
Від 100 до 200 учнів	1	100,0%	181	100,0%	16,5
Від 200 до 300 учнів					
Від 300 до 400 учнів					
Від 400 до 600 учнів					
Від 600 до 800 учнів					
Від 800 до 1000 учнів					
Від 1000 до 1500 учнів					
Більше 1500 учнів					
Загалом	1	100,0%	181	100,0%	16,5



На графіку ЗЗСО упорядковані за збільшенням наповнюваності

**Перелік закладів загальної середньої освіти Вільхуватської сільської територіальної громади  
РНК = 15,5, ФНК = 16,45**

↑	ЗЗСО з ФНК більш ніж 16,5 (РНК + 1)
↔	ЗЗСО з ФНК від 14,5 до 16,5
↓	ЗЗСО з ФНК менш ніж 14,5 (РНК - 1)
—	ЗЗСО без класів

№ з/п	ID в АІКОМ	Назва ЗЗСО	Факт. ступ.	Статус	ID в АІКОМ опорного ЗЗСО	Кіл-ть учнів	з них за індивід. формою	Кіл-ть класів	ФНК		Включено до розрахунку субвенції
1	12050	КЗ "Приколотнянський ліцей"	I-III	Опорна		181		11	16,5	↑	Так