



ІНФОРМАЦІЙНА ДОВІДКА ЩОДО РОЗРАХУНКУ ОБСЯГУ ОСВІТНЬОЇ СУБВЕНЦІЇ НА 2026 РІК

ВАЛКІВСЬКА ТГ

Базова інформація про засновника:

Засновник	Валківська міська територіальна громада		
Код бюджету	2053100000		
Область	Харківська	Фактична наповнюваність класів	13,66
Тип	Міська ТГ	Розрахункова наповнюваність класів	14,0

Для цілей розрахунку освітньої субвенції громада не вважається прифронтовою.

З цієї причини тимчасова РНК (ТРНК) на 2026 рік визначається як РНК з буфером.

Це означає, що фактична наповнюваність класів (ФНК) порівнюється із замороженою РНК 2025 бюджетного року (ЗРНК).

Якщо значення ЗРНК близьке до ФНК (різниця не більше 1), ТРНК дорівнює ЗРНК.

Якщо ФНК набагато менше ЗРНК, ТРНК стає ЗРНК-1 (нижній буфер), у протилежному випадку стає ЗРНК+1 (верхній буфер).

Таким чином, ТРНК завжди знаходиться поруч з ЗРНК, за винятком того, що ТРНК не може бути менше 10 або більше 27,5.

Для Валківської громади ЗРНК дорівнювала 15; ФНК після округлення до половини цілого дорівнює 13,5.

Допустимі значення ТРНК знаходяться в інтервалі (ЗРНК-1;ЗРНК+1) = (14;16).

Оскільки ФНК менше 14, ТРНК отримує значення нижнього буфера ЗРНК-1 = 14.

Підсумки розподілу субвенції на 2026 рік:

	К-ть учнів (факт)	К-ть класів (факт)	Сума (тис. грн)	На учня (грн)	На клас (грн)
Учні комунальних ЗЗСО,	2 554	187	113 003,1	44 246	604 295
з них у гірських населених пунктах					
у тому числі поділ класів на групи			1 622,2		
Українознавчий компонент					
Індивідуальні учні - екстернат	7		109,8	15 690	
Індивідуальні учні - сімейна форма	63		1 035,5	16 437	
Індивідуальні учні - ТОТ					
Учні спеціальних ЗЗСО (класів)					
з них у гірських населених пунктах					
у тому числі поділ класів на групи					
Учні НРЦ,					
з них у гірських населених пунктах					
Учні класів з вечірньою формою					
Вихованці пансіонів					
Вихованці спеціальних пансіонів					
Вихованці НРЦ					
Асистенти в інклюзивних класах		28	7 669,1		273 896
Учні ЗПО					
Валківська ТГ	2 624	187	121 817,6		

Освітня субвенція, розрахована на весь бюджетний 2026 рік (не є остаточною, оскільки заплановано перерахунок її обсягів на вересень-грудень 2026 року), тис. грн:	121 817,6
Освітня субвенція, виділена на 8 місяців бюджетного 2026 року (68,6%), тис. грн:	83 566,8

Детальний розрахунок обсягу освітньої субвенції для Валківської міської територіальної громади

Коефіцієнти, що застосовуються для даної АТО:

Розрахунок наповнюваність класів	14,0
Коефіцієнт Кіпп для денних ЗЗСО	0,430
Розподіл на одного учня для педагогічних працівників, які не проводять уроки (денні ЗЗСО), грн	6 247
Коефіцієнт Кіпп для вечірніх шкіл	0,430
Розподіл на одного учня, для педагогічних працівників, які не проводять уроки (вечірні школи), грн	6 247
Коефіцієнт поділу класів на групи при вивченні окремих предметів для учнів групи I	1,017
Коефіцієнт поділу класів на групи при вивченні окремих предметів для учнів групи II	1,047
Коефіцієнт скорочення	1,00

Коефіцієнти, що застосовуються для всіх АТО:

Норматив бюджетної забезпеченості (грн)	14 527,5
Річна заробітна плата вчителів з нарахуваннями (тис. грн)	312,7
Річна заробітна плата асистентів вчителів з нарахуваннями (тис. грн)	273,9
Річна заробітна плата керівників ІРЦ з нарахуваннями (тис. грн)	401,4
Річна заробітна плата педпрацівників ІРЦ з нарахуваннями (тис. грн)	349,6
Розрахунок наповнюваність спеціальних класів (також приватних НРЦ)	9,0
Розрахунок наповнюваність класів НРЦ	6,0

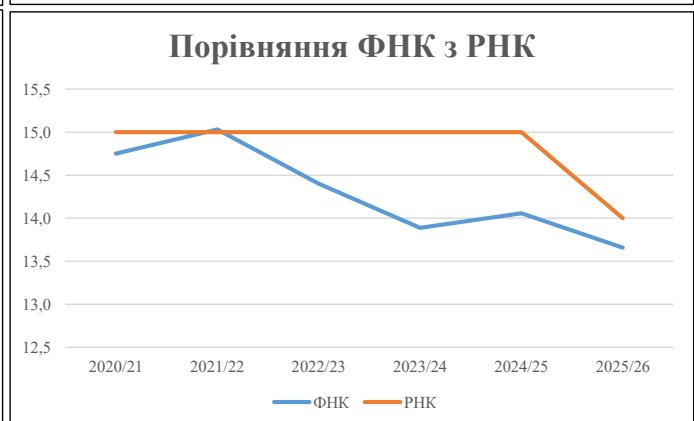
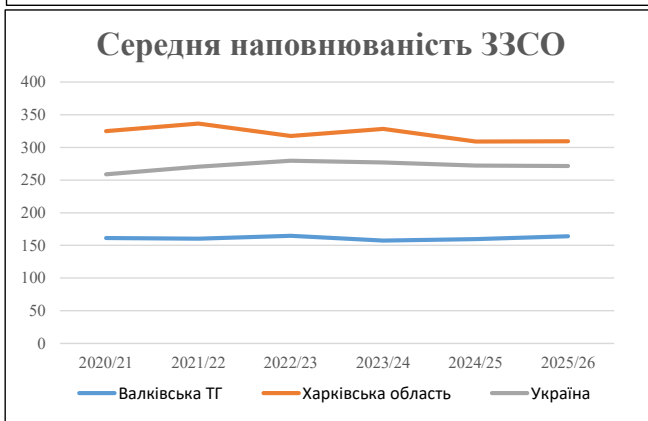
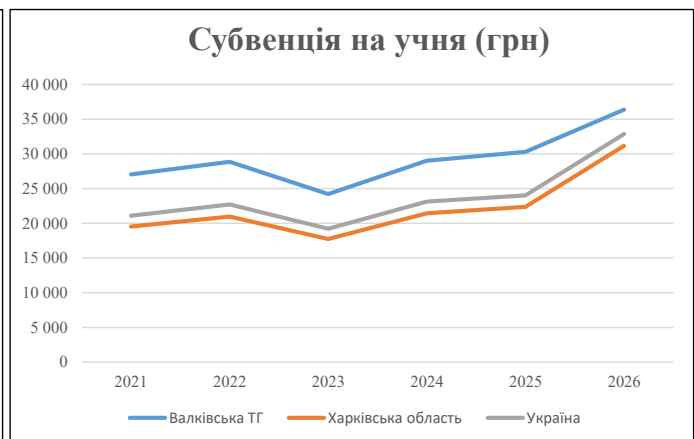
Рівень освіти	Учні	З них учні гірських шкіл			Класи	Розрахунок наповнюваність класу (групи)	Розрахунок класів (групи)	Кіл-ть годин навчального плану	Кіл-ть необхідних годин у тиждень	Кіл-ть ставок	Зарплати вчителів, тис. грн	Розподіл на одного учня, для пед. працівників, які не проводять уроки, грн	Зарплата пед. персоналу, що не проводить уроки, тис. грн	Зарплата пед. гірську місцевість, без поділу на групи, тис. грн	Коефіцієнт поділу класів на групи	Кіл-ть ставок вчителів для поділу класів на групи	Зарплати персоналу, що проводить уроки у групах при поділі класів, тис. грн	Зарплата пед. персоналу разом (без надбавки за гірську місцевість), тис. грн	Відсоток учнів гірських шкіл	Надбавка для гірської місцевості	Зарплата всього пед. персоналу разом, тис. грн
		гр. 1	гр. 2	гр. 3																	
Як розраховано	Факт	Факт	Факт	Постанова	гр. 1 / гр. 4	Постанова	гр. 5 * гр. 6	гр. 7 / 18	гр. 8 * 14527,51	Постанова	гр. 1 * гр. 10 / 1000	гр. 9 + гр. 11	Постанова	гр. 8 * гр. 13	гр. 14 * 14527,51	гр. 12 + гр. 15	гр. 2 / гр. 1	0,25 * гр. 16 * гр. 17	гр. 16 + гр. 18		
Загальні ЗЗСО																					
Початкова (1-4)	864		69	14,0	62	23	1 426	79,2	24 769	6 247	5 397	30 167									
Базова (5-9)	1 309	0	89	14,0	94	32,7	3 074	170,8	53 391	6 247	8 177	61 569	0,017	5,19	1 622	113 003					113 003
Старша (10-11)	381		29	14,0	28	35,5	994	55,2	17 266	6 247	2 380	19 646									
Українознавчий компонент																					
Початкова (1-4)	0	0	0	14,0	0	6	0	0,0	0	6 247	0	0									
Базова (5-9)	0	0	0	14,0	0	8	0	0,0	0	6 247	0	0	0,017	0,00	0	0					0
Старша (10-11)	0	0	0	14,0	0	14	0	0,0	0	6 247	0	0									
Індивідуальна освіта																					
Екстернат (1-4)	2								26												
Екстернат (5-9)	2	0							37												110
Екстернат (10-12)	3								47												
Сімейна форма (1-4)	16								209												
Сімейна форма (5-9)	34	0							622												1 036
Сімейна форма (10-12)	13								204												
TOT (1-4)	0								0												
TOT (5-9)	0	0							0												0
TOT (10-12)	0								0												
Спеціальна освіта																					
Початкова (1-4)	0		0	9	0	36															
Базова (5-9)	0	0	0	9	0	36							0,047	0,00	0	0					0
Старша (10-11)	0		0	9	0	36															
Навчально-реабілітаційні центри																					
Початкова (1-4)	0		0	6	0	36				6 247											
Базова (5-9)	0	0	0	6	0	36				6 247			0,047	0,00	0	0					0
Старша (10-11)	0		0	6	0	36				6 247											
Учні, які проживають в пансіонах (кількість ставок = кількість груп * 2)																					
Загальні пансіони	0	0		20	0																0
Спеціальні пансіони	0	0		9	0																0
НРЦ	0	0		6	0																0
Інклюзивні класи (кількість ставок = кількість класів * 1; обсяг субвенції = кількість ставок * 273,9), в колонках А і Б - кількість всіх і гірських інклюзивних класів після агрегації, у колонці Н - відсоток гірських інклюзивних класів																					
Інклюзія	28	0		28				28,0	7 669			7 669									7 669
Вечірня освіта																					
Вечірні школи	0	0	0	16		23															0
Заклади професійної освіти																					
ЗПО	0	0	0	26																	0
Разом	2 624		187		184		5 494	333,2	104 241		15 954	119 050									121 817,6

Історичні дані щодо учнів комунальних ЗЗСО Валківської міської територіальної громади

Фактичні значення за навчальні роки	2020/21	2021/22	2022/23	2023/24	2024/25	2025/26
Кількість учнів ЗЗСО	2 906	2 886	2 965	2 833	2 713	2 624
ФНК	14,8	15,0	14,4	13,9	14,1	13,7
РНК	15,0	15,0	15,0	15,0	15,0	14,0
Кількість ЗЗСО	18	18	18	18	17	16
Середня наповнюваність ЗЗСО	161	160	165	157	160	164

Дані за бюджетні роки	2021	2022	2023	2024	2025	2026
Обсяг субвенції (тис. грн)	78 599,3	83 293,4	71 772,8	82 191,5	82 200,2	95 426,5
Субвенція на учня (грн)	27 047	28 861	24 211	29 012	30 299	36 367

Зміна за роками		2021/22	2022/23	2023/24	2024/25	2025/26
Учні (%)		-0,7%	2,7%	-4,4%	-4,2%	-3,3%
Субвенція (%)		6,0%	-13,8%	14,5%	0,0%	16,1%
Субвенція на учня (%)		6,7%	-16,1%	19,8%	4,4%	20,0%
ФНК		0,28	-0,63	-0,51	0,17	-0,40

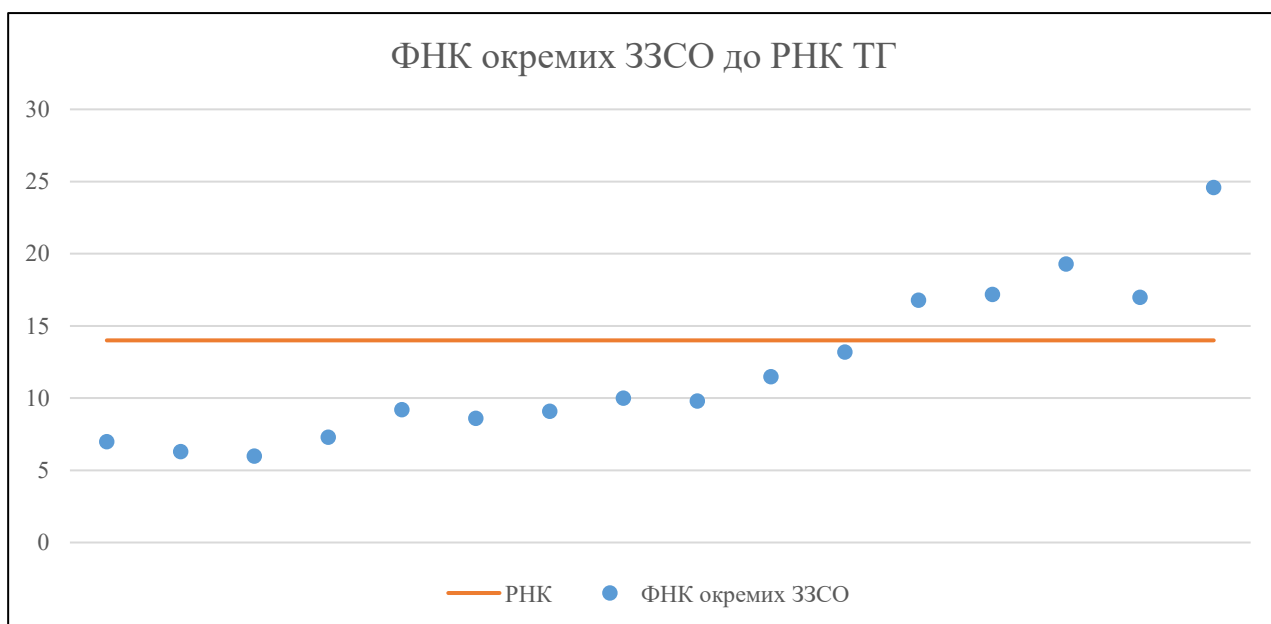


Мережа ЗЗСО Валківської міської територіальної громади

	ЗЗСО		Учні		ФНК
	кількість	відсоток	кількість	відсоток	кількість
Звичайний ЗЗСО	14	87,5%	2 520	96,0%	14,4
Опорний ЗЗСО					
Філія ЗЗСО	2	12,5%	104	4,0%	8,7
Загалом	16	100,0%	2 624	100,0%	13,7

	ЗЗСО		Учні		ФНК
	кількість	відсоток	кількість	відсоток	кількість
ЗЗСО крім спеціальних та НРЦ					
ЗЗСО з ФНК більш ніж 15 (РНК + 1)	5	31,3%	1 655	63,1%	20,4
ЗЗСО з ФНК від 13 до 15	1	6,3%	145	5,5%	13,2
ЗЗСО з ФНК менш ніж 13 (РНК - 1)	10	62,5%	824	31,4%	8,7
ЗЗСО без класів					
Загалом (крім спеціальних та НРЦ)	16	100,0%	2 624	100,0%	13,7

	ЗЗСО		Учні		ФНК
	кількість	відсоток	кількість	відсоток	кількість
Менше 20 учнів					
Від 20 до 50 учнів	1	6,3%	21	0,8%	7,0
Від 50 до 100 учнів	5	31,3%	368	14,0%	7,5
Від 100 до 200 учнів	7	43,8%	954	36,4%	12,6
Від 200 до 300 учнів	2	12,5%	470	17,9%	18,1
Від 300 до 400 учнів					
Від 400 до 600 учнів					
Від 600 до 800 учнів					
Від 800 до 1000 учнів	1	6,3%	811	30,9%	24,6
Від 1000 до 1500 учнів					
Більше 1500 учнів					
Загалом	16	100,0%	2 624	100,0%	13,7



На графіку ЗЗСО упорядковані за збільшенням наповнюваності

Перелік закладів загальної середньої освіти Валківської міської територіальної громади

РНК = 14, ФНК = 13,66

↑	ЗЗСО з ФНК більш ніж 15 (РНК + 1)
↔	ЗЗСО з ФНК від 13 до 15
↓	ЗЗСО з ФНК менш ніж 13 (РНК - 1)
—	ЗЗСО без класів

№ з/п	ID в АІКОМ	Назва ЗЗСО	Факт. ступ.	Статус	ID в АІКОМ опорного ЗЗСО	Кіл-ть учнів	з них за індивід. формою	Кіл-ть класів	ФНК		Включено до розрахунку субвенції
1	13681	ВАЛКІВСЬКИЙ ЛЦЕЙ	I-III	Опорна		811	30	33	24,6	↑	Так
2	13683	КОВ'ЯЗЬКИЙ ЛЦЕЙ	I-III	Опорна		232	10	12	19,3	↑	Так
3	13686	ВИСОКОПІЛЬСЬКИЙ ЛЦЕЙ	I-III			189		11	17,2	↑	Так
4	13682	СТАРОМЕРЧИЦЬКИЙ ЛЦЕЙ	I-III	Опорна		238	12	14	17	↑	Так
5	13684	ВАЛКІВСЬКИЙ ЛЦЕЙ №2	I-III			185	4	11	16,8	↑	Так
6	13694	ШАРІВСЬКИЙ ЛЦЕЙ	I-III	Опорна		145	5	11	13,2	↔	Так
7	13685	БАРАНІВСЬКИЙ ЛЦЕЙ	I-III			127	3	11	11,5	↓	Так
8	13687	МЕЛЬНИКІВСЬКИЙ ЛЦЕЙ	I-III			100	1	10	10	↓	Так
9	13693	СНІЖКІВСЬКИЙ ЛЦЕЙ	I-III			108	7	11	9,8	↓	Так
10	13695	Гонтів'ярська філія ВАЛКІВСЬКОГО ЛЦЕЮ	I-II	Філія	13681	83	6	9	9,2	↓	Так
11	13689	ОГУЛЬЦІВСЬКИЙ ЛЦЕЙ	I-III			100		11	9,1	↓	Так
12	13691	СЕРПНЕВИЙ ЛЦЕЙ	I-III			95	4	11	8,6	↓	Так
13	13688	НОВОМЕРЧИЦЬКИЙ ЛЦЕЙ	I-III			73	1	10	7,3	↓	Так
14	13698	ЧЕРЕМУШНЯНСЬКА ФІЛІЯ	I	Філія	13694	21		3	7	↓	Так
15	13692	СИДОРЕНКІВСЬКИЙ ЛЦЕЙ	I-III			57	5	9	6,3	↓	Так
16	13690	ОЛЕКСАНДРІВСЬКИЙ ЛЦЕЙ ІМЕНІ ІВАНА БУРЯКА	I-III			60		10	6	↓	Так