



ІНФОРМАЦІЙНА ДОВІДКА ЩОДО РОЗРАХУНКУ ОБСЯГУ ОСВІТНЬОЇ СУБВЕНЦІЇ НА 2026 РІК

СТАРОВІРІВСЬКА ТГ

Базова інформація про засновника:

Засновник	Старовірівська сільська територіальна громада		
Код бюджету	2051500000		
Область	Харківська	Фактична наповнюваність класів	9,13
Тип	Сільська ТГ	Розрахункова наповнюваність класів	10,0

Для цілей розрахунку освітньої субвенції громада не вважається прифронтовою.

З цієї причини тимчасова РНК (ТРНК) на 2026 рік визначається як РНК з буфером.

Це означає, що фактична наповнюваність класів (ФНК) порівнюється із замороженою РНК 2025 бюджетного року (ЗРНК).

Якщо значення ЗРНК близьке до ФНК (різниця не більше 1), ТРНК дорівнює ЗРНК.

Якщо ФНК набагато менше ЗРНК, ТРНК стає ЗРНК-1 (нижній буфер), у протилежному випадку стає ЗРНК+1 (верхній буфер).

Таким чином, ТРНК завжди знаходиться поруч з ЗРНК, за винятком того, що ТРНК не може бути менше 10 або більше 27,5.

Для Старовірівської громади ЗРНК дорівнювала 11; ФНК після округлення до половини цілого дорівнює 9.

Допустимі значення ТРНК знаходяться в інтервалі (ЗРНК-1;ЗРНК+1) = (10;12).

Оскільки ФНК менше 10, ТРНК отримує значення нижнього буфера ЗРНК-1 = 10.

Підсумки розподілу субвенції на 2026 рік:

	К-ть учнів (факт)	К-ть класів (факт)	Сума (тис. грн)	На учня (грн)	На клас (грн)
Учні комунальних ЗЗСО, з них у гірських населених пунктах	694	76	42 396,1	61 090	557 844
у тому числі поділ класів на групи			619,4		
Українознавчий компонент					
Індивідуальні учні - екстернат					
Індивідуальні учні - сімейна форма	22		347,8	15 809	
Індивідуальні учні - ТОТ					
Учні спеціальних ЗЗСО (класів)					
з них у гірських населених пунктах					
у тому числі поділ класів на групи					
Учні НРЦ,					
з них у гірських населених пунктах					
Учні класів з вечірньою формою					
Вихованці пансіонів					
Вихованці спеціальних пансіонів					
Вихованці НРЦ					
Асистенти в інклюзивних класах		4	1 095,6		273 896
Учні ЗПО					
Старовірівська ТГ	716	76	43 839,5		

Освітня субвенція, розрахована на весь бюджетний 2026 рік (не є остаточною, оскільки заплановано перерахунок її обсягів на вересень-грудень 2026 року), тис. грн:	43 839,5
Освітня субвенція, виділена на 8 місяців бюджетного 2026 року (68,6%), тис. грн:	30 073,9

Детальний розрахунок обсягу освітньої субвенції для Старовірівської сільської територіальної громади

Коефіцієнти, що застосовуються для даної АТО:

Розрахункова наповнюваність класів	10,0
Коефіцієнт Кіпп для денних ЗЗСО	0,530
Розподіл на одного учня для педагогічних працівників, які не проводять уроки (денні ЗЗСО), грн	7 700
Коефіцієнт Кіпп для вечірніх шкіл	0,530
Розподіл на одного учня, для педагогічних працівників, які не проводять уроки (вечірні школи), грн	7 700
Коефіцієнт поділу класів на групи при вивченні окремих предметів для учнів групи І	1,017
Коефіцієнт поділу класів на групи при вивченні окремих предметів для учнів групи ІІ	1,047
Коефіцієнт скорочення	1,00

Коефіцієнти, що застосовуються для всіх АТО:

Норматив бюджетної забезпеченості (грн)	14 527,5
Річна заробітна плата вчителів з нарахуваннями (тис. грн)	312,7
Річна заробітна плата асистентів вчителів з нарахуваннями (тис. грн)	273,9
Річна заробітна плата керівників ІРЦ з нарахуваннями (тис. грн)	401,4
Річна заробітна плата педпрацівників ІРЦ з нарахуваннями (тис. грн)	349,6
Розрахункова наповнюваність спеціальних класів (також приватних НРЦ)	9,0
Розрахункова наповнюваність класів НРЦ	6,0

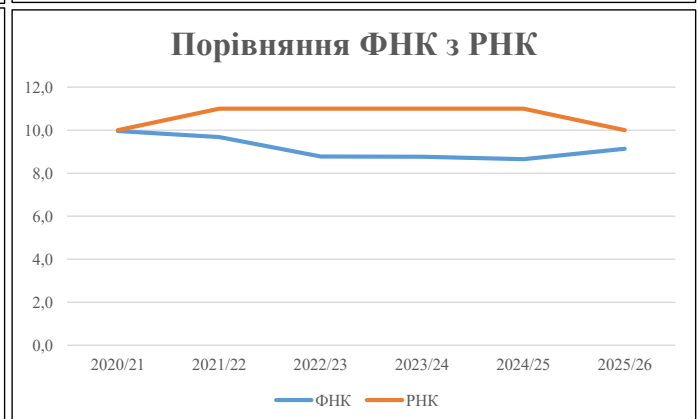
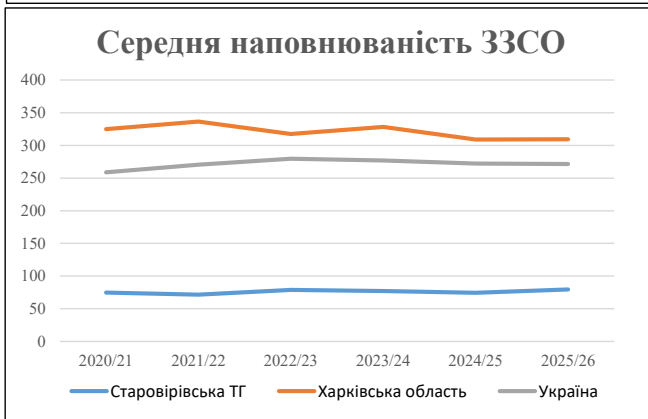
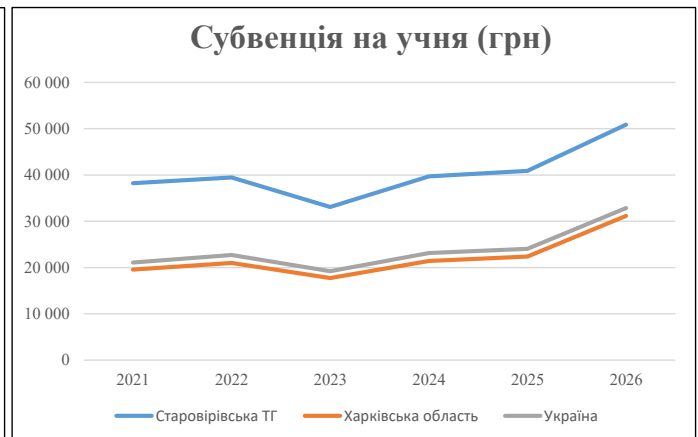
Рівень освіти	Учні	З них учні гірських шкіл			Класи	Розрахункова наповнюваність класу (групи)		Кількість годин навчального плану	Кількість необхідних годин у тиждень	Кількість ставок	Зарплати вчителів, тис. грн	Розподіл на одного учня, для пед. працівників, які не проводять уроки, грн	Зарплата пед. персоналу, що не проводить уроки, тис. грн	Зарплата пед. гірську місцевість, без поділу на групи, тис. грн	Коефіцієнт поділу класів на групи	Кількість ставок вчителів для поділу класів на групи	Зарплати персоналу, що проводить уроки у групах при події класів, тис. грн	Зарплата пед. персоналу разом (без надбавки за гірську місцевість), тис. грн	Відсоток учнів гірських шкіл	Надбавка для гірської місцевості	Зарплата всього пед. персоналу разом, тис. грн
		гр. 1	гр. 2	гр. 3		гр. 4	гр. 5														
Як розраховано	Факт	Факт	Факт	Постанова	гр. 1 / гр. 4	Постанова	гр. 5 * гр. 6	гр. 7 / 18	гр. 8 * 14527,51	Постанова	гр. 1 * гр. 10 / 1000	гр. 9 + гр. 11	Постанова	гр. 8 * гр. 13	гр. 14 * 14527,51	гр. 12 + гр. 15	гр. 2 / гр. 1	0,25 * гр. 16 * гр. 17	гр. 16 + гр. 18		
Загальні ЗЗСО																					
Початкова (1-4)	253		32	10,0	26	23	598	33,2	10 387	7 700	1 948	12 335									
Базова (5-9)	344	0	34	10,0	35	32,7	1 145	63,6	19 880	7 700	2 649	22 528	0,017	1,98	619	42 396					42 396
Старша (10-11)	97		10	10,0	10	35,5	355	19,7	6 166	7 700	747	6 913									
Українознавчий компонент																					
Початкова (1-4)	0		0	10,0	0	6	0	0,0	0	7 700	0	0									
Базова (5-9)	0	0	0	10,0	0	8	0	0,0	0	7 700	0	0	0,017	0,00	0	0					0
Старша (10-11)	0		0	10,0	0	14	0	0,0	0	7 700	0	0									
Індивідуальна освіта																					
Екстернат (1-4)	0								0												
Екстернат (5-9)	0	0							0												0
Екстернат (10-12)	0								0												
Сімейна форма (1-4)	8								105												
Сімейна форма (5-9)	9	0							165												348
Сімейна форма (10-12)	5								78												
TOT (1-4)	0								0												
TOT (5-9)	0	0							0												0
TOT (10-12)	0								0												
Спеціальна освіта																					
Початкова (1-4)	0		0	9	0	36															
Базова (5-9)	0	0	0	9	0	36							0,047	0,00	0	0					0
Старша (10-11)	0		0	9	0	36															
Навчально-реабілітаційні центри																					
Початкова (1-4)	0		0	6	0	36				7 700											
Базова (5-9)	0	0	0	6	0	36				7 700			0,047	0,00	0	0					0
Старша (10-11)	0		0	6	0	36				7 700											
Учні, які проживають в пансіонах (кількість ставок = кількість груп * 2)																					
Загальні пансіони	0	0		20	0																
Спеціальні пансіони	0	0		9	0																
НРЦ	0	0		6	0																
Інклюзивні класи (кількість ставок = кількість класів * 1; обсяг субвенції = кількість ставок * 273,9), в колонках А і Б - кількість всіх і гірських інклюзивних класів після агрегації, у колонці Н - відсоток гірських інклюзивних класів																					
Інклюзія	4	0		4				4,0	1 096					1 096							
Вечірня освіта																					
Вечірні школи	0	0	0	16		23															
Заклади професійної освіти																					
ЗПО	0	0	0	26																	
Разом	716		76		71		2 098	120,5	37 877		5 344	42 872									43 839,5

Історичні дані щодо учнів комунальних ЗЗСО Старовірівської сільської територіальної громади

Фактичні значення за навчальні роки	2020/21	2021/22	2022/23	2023/24	2024/25	2025/26
Кількість учнів ЗЗСО	747	716	787	771	744	716
ФНК	10,0	9,7	8,8	8,8	8,7	9,1
РНК	10,0	11,0	11,0	11,0	11,0	10,0
Кількість ЗЗСО	10	10	10	10	10	9
Середня наповнюваність ЗЗСО	75	72	79	77	74	80

Дані за бюджетні роки	2021	2022	2023	2024	2025	2026
Обсяг субвенції (тис. грн)	28 570,8	28 267,2	26 041,1	30 600,8	30 430,0	36 433,3
Субвенція на учня (грн)	38 247	39 479	33 089	39 690	40 900	50 884

Зміна за роками	2021/22	2022/23	2023/24	2024/25	2025/26
Учні (%)	-4,1%	9,9%	-2,0%	-3,5%	-3,8%
Субвенція (%)	-1,1%	-7,9%	17,5%	-0,6%	19,7%
Субвенція на учня (%)	3,2%	-16,2%	19,9%	3,1%	24,4%
ФНК	-0,28	-0,90	-0,01	-0,11	0,48

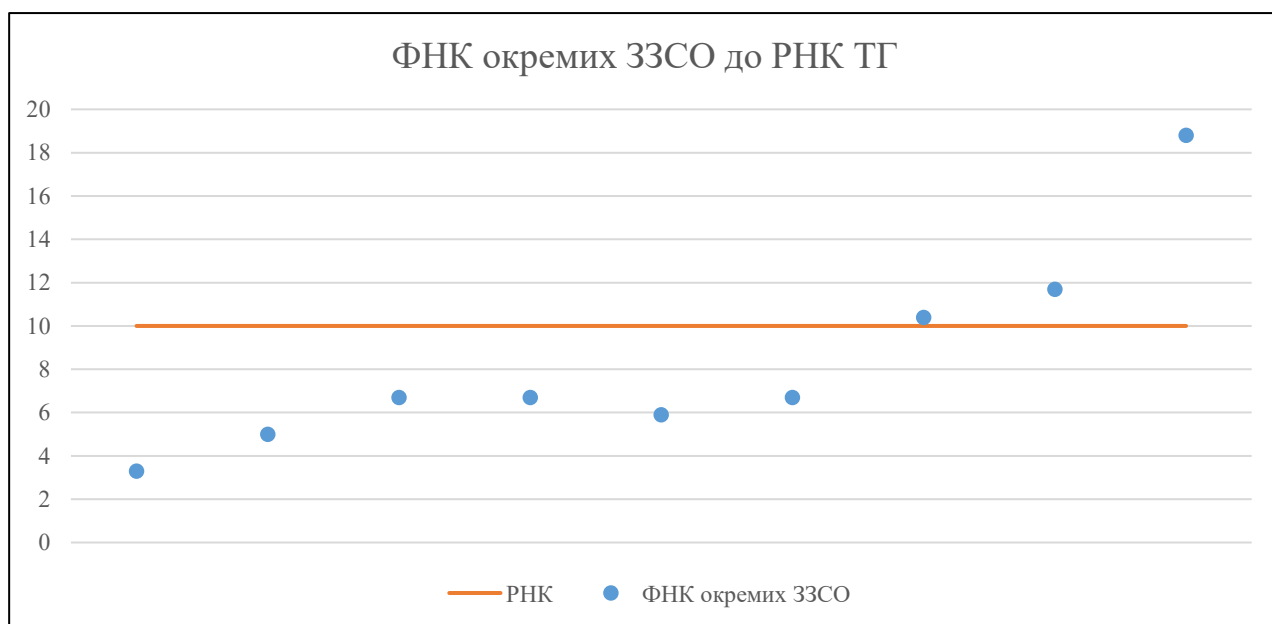


Мережа ЗЗСО Старовірівської сільської територіальної громади

	ЗЗСО		Учні		ФНК
	кількість	відсоток	кількість	відсоток	кількість
Звичайний ЗЗСО	8	88,9%	706	98,6%	9,5
Опорний ЗЗСО					
Філія ЗЗСО	1	11,1%	10	1,4%	5,0
Загалом	9	100,0%	716	100,0%	9,1

ЗЗСО крім спеціальних та НРЦ	ЗЗСО		Учні		ФНК
	кількість	відсоток	кількість	відсоток	кількість
ЗЗСО з ФНК більш ніж 11 (РНК + 1)	2	22,2%	336	46,9%	15,3
ЗЗСО з ФНК від 9 до 11	1	11,1%	114	15,9%	10,4
ЗЗСО з ФНК менш ніж 9 (РНК - 1)	6	66,7%	266	37,2%	6,2
ЗЗСО без класів					
Загалом (крім спеціальних та НРЦ)	9	100,0%	716	100,0%	9,1

	ЗЗСО		Учні		ФНК
	кількість	відсоток	кількість	відсоток	кількість
Менше 20 учнів	2	22,2%	20	2,8%	4,0
Від 20 до 50 учнів	1	11,1%	47	6,6%	6,7
Від 50 до 100 учнів	3	33,3%	199	27,8%	6,4
Від 100 до 200 учнів	2	22,2%	243	33,9%	11,0
Від 200 до 300 учнів	1	11,1%	207	28,9%	18,8
Від 300 до 400 учнів					
Від 400 до 600 учнів					
Від 600 до 800 учнів					
Від 800 до 1000 учнів					
Від 1000 до 1500 учнів					
Більше 1500 учнів					
Загалом	9	100,0%	716	100,0%	9,1



На графіку ЗЗСО упорядковані за збільшенням наповнюваності

**Перелік закладів загальної середньої освіти Старовірівської сільської територіальної громади
РНК = 10, ФНК = 9,13**

↑	ЗЗСО з ФНК більш ніж 11 (РНК + 1)
↔	ЗЗСО з ФНК від 9 до 11
↓	ЗЗСО з ФНК менш ніж 9 (РНК - 1)
—	ЗЗСО без класів

№ з/п	ID в АІКОМ	Назва ЗЗСО	Факт. ступ.	Статус	ID в АІКОМ опорного ЗЗСО	Кіл-ть учнів	з них за індивід. формою	Кіл-ть класів	ФНК		Включено до розрахунку субвенції
1	12201	Старовірівський ліцей	I-III	Опорна		207	20	11	18,8	↑	Так
2	12202	СТАНИЧНЕНСЬКИЙ ЛІЦЕЙ	I-III	Опорна		129		11	11,7	↑	Так
3	12198	ОХОЧЕНСЬКИЙ ЛІЦЕЙ	I-III			114	3	11	10,4	↔	Так
4	12213	СТАРОВІРІВСЬКА ГІМНАЗІЯ	I-II			60	5	9	6,7	↓	Так
5	12208	Власівська гімназія	I-II			47		7	6,7	↓	Так
6	12196	СЛОБОЖАНСЬКИЙ ЛІЦЕЙ	I-III			74		11	6,7	↓	Так
7	12197	МИКОЛАЇВСЬКИЙ ЛІЦЕЙ	I-III			65		11	5,9	↓	Так
8	12195	КАРАВАНСЬКА ФІЛІЯ СТАРОВІРІВСЬКОГО ЛІЦЕЮ	I	Філія	12201	10		2	5	↓	Так
9	12210	ЛИТОВЧАНСЬКА ПОЧАТКОВА ШКОЛА	I			10		3	3,3	↓	Так