



**ІНФОРМАЦІЙНА ДОВІДКА ЩОДО РОЗРАХУНКУ ОБСЯГУ  
ОСВІТНЬОЇ СУБВЕНЦІЇ НА 2026 РІК  
СТАРОСАЛТІВСЬКА ТГ**

**Базова інформація про засновника:**

Засновник	<i>Старосалтівська селищна територіальна громада</i>		
Код бюджету	<i>2050100000</i>		
Область	<i>Харківська</i>	Фактична наповнюваність класів	<i>12,51</i>
Тип	<i>Селищна ТГ</i>	Розрахункова наповнюваність класів	<i>12,5</i>

Для цілей розрахунку освітньої субвенції громада вважається прифронтовою.

З цієї причини тимчасова РНК (ТРНК) на 2026 рік визначається як ФНК з буфером.

Це означає, що фактична наповнюваність класів (ФНК) порівнюється із замороженою РНК 2025 бюджетного року (ЗРНК).

Якщо значення ФНК близьке до ЗРНК (різниця не більше 1), ТРНК дорівнює ФНК.

Якщо ЗРНК набагато менше ФНК, ТРНК стає ФНК-1 (нижній буфер), у протилежному випадку стає ФНК+1 (верхній буфер).

Таким чином, ТРНК завжди знаходиться поруч з ФНК, за винятком того, що ТРНК не може бути менше 10 або більше 27,5.

Для Старосалтівської громади ЗРНК дорівнювала 13; ФНК після округлення до половини цілого дорівнює 12,5.

Допустимі значення ТРНК знаходяться в інтервалі (ФНК-1;ФНК+1) = (11,5;13,5).

Оскільки ЗРНК в межах допустимого інтервалу, ТРНК отримує значення ФНК = 12,5.

**Підсумки розподілу субвенції на 2026 рік:**

	К-ть учнів (факт)	К-ть класів (факт)	Сума (тис. грн)	На учня (грн)	На клас (грн)
Учні комунальних ЗЗСО, <i>з них у гірських населених пунктах</i>	438	35	22 300,2	50 914	637 150
<i>у тому числі поділ класів на групи</i>			327,0		
Українознавчий компонент					
Індивідуальні учні - екстернат					
Індивідуальні учні - сімейна форма	1		15,7	15 690	
Індивідуальні учні - ТОТ					
Учні спеціальних ЗЗСО (класів) <i>з них у гірських населених пунктах</i>					
<i>у тому числі поділ класів на групи</i>					
Учні НРЦ, <i>з них у гірських населених пунктах</i>					
Учні класів з вечірньою формою					
Вихованці пансіонів					
Вихованці спеціальних пансіонів					
Вихованці НРЦ					
Асистенти в інклюзивних класах		2	547,8		273 896
Учні ЗПО					
<b>Старосалтівська ТГ</b>	<b>439</b>	<b>35</b>	<b>22 863,7</b>		

Освітня субвенція, розрахована на весь бюджетний 2026 рік (не є остаточною, оскільки заплановано перерахунок її обсягів на вересень-грудень 2026 року), тис. грн:	<b>22 863,7</b>
Освітня субвенція, виділена на 8 місяців бюджетного 2026 року (68,6%), тис. грн:	<b>15 684,5</b>

**Детальний розрахунок обсягу освітньої субвенції для Старосалтівської селищної територіальної громади**

**Коефіцієнти, що застосовуються для даної АТО:**

Розрахункова наповнюваність класів	12,5
Коефіцієнт Кіпп для денних ЗЗСО	0,430
Розподіл на одного учня для педагогічних працівників, які не проводять уроки (денні ЗЗСО), грн	6 247
Коефіцієнт Кіпп для вечірніх шкіл	0,430
Розподіл на одного учня, для педагогічних працівників, які не проводять уроки (вечірні школи), грн	6 247
Коефіцієнт поділу класів на групи при вивченні окремих предметів для учнів групи I	1,017
Коефіцієнт поділу класів на групи при вивченні окремих предметів для учнів групи II	1,047
Коефіцієнт скорочення	1,00

**Коефіцієнти, що застосовуються для всіх АТО:**

Норматив бюджетної забезпеченості (грн)	14 527,5
Річна заробітна плата вчителів з нарахуваннями (тис. грн)	312,7
Річна заробітна плата асистентів вчителів з нарахуваннями (тис. грн)	273,9
Річна заробітна плата керівників ІРЦ з нарахуваннями (тис. грн)	401,4
Річна заробітна плата педпрацівників ІРЦ з нарахуваннями (тис. грн)	349,6
Розрахункова наповнюваність спеціальних класів (також приватних НРЦ)	9,0
Розрахункова наповнюваність класів НРЦ	6,0

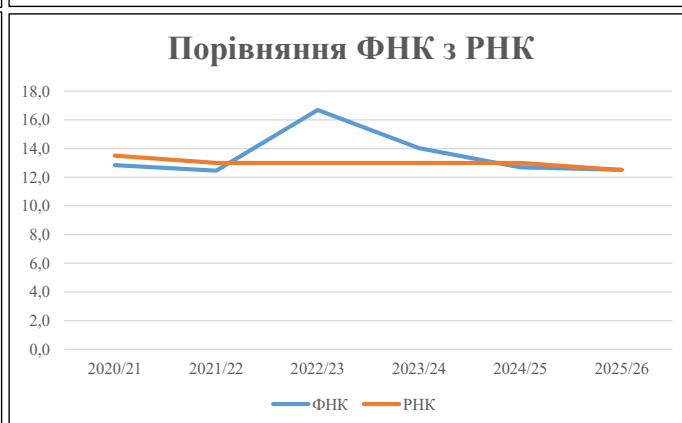
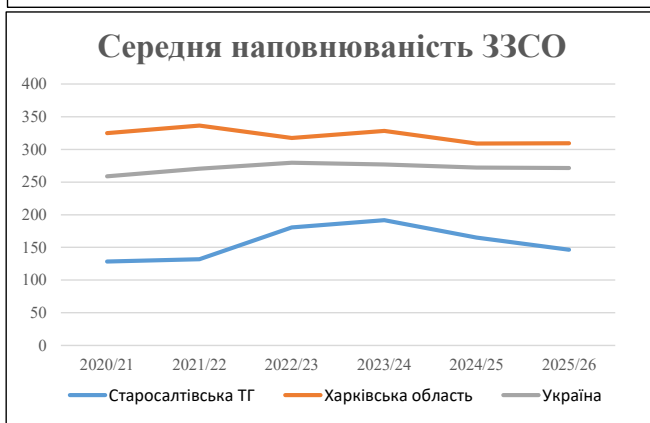
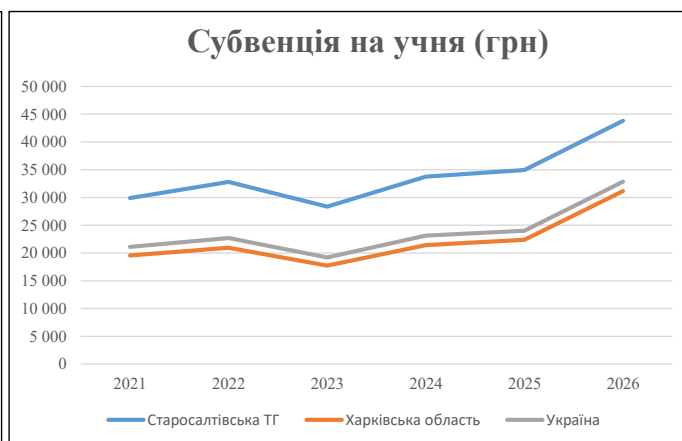
Рівень освіти	Учні	З них учні гірських шкіл			Класи	Розрахункова наповнюваність класу (групи)	Розрахункова кількість класів (групи)	Кількість годин навчального плану	Кількість необхідних годин у тиждень	Кількість ставок	Зарплати вчителів, тис. грн	Розподіл на одного учня, для пед. працівників, які не проводять уроки, грн	Зарплата пед. персоналу, що не проводить уроки, тис. грн	Зарплата пед. гірську місцевість, без поділу на групи, тис. грн	Коефіцієнт поділу класів на групи	Кількість ставок вчителів для поділу класів на групи	Зарплати персоналу, що проводить уроки у групах при поділі класів, тис. грн	Зарплата пед. персоналу разом (без надбавки за гірську місцевість), тис. грн	Відсоток учнів гірських шкіл	Надбавка для гірської місцевості	Зарплата всього пед. персоналу разом, тис. грн
		гр. 1	гр. 2	гр. 3																	
Як розраховано	Факт	Факт	Факт	Постанова	гр. 1 / гр. 4	Постанова	гр. 5 * гр. 6	гр. 7 / 18	гр. 8 * 14527,51	Постанова	гр. 1 * гр. 10 / 1000	гр. 9 + гр. 11	Постанова	гр. 8 * гр. 13	гр. 14 * 14527,51	гр. 12 + гр. 15	гр. 2 / гр. 1	0,25 * гр. 16 * гр. 17	гр. 16 + гр. 18		
<b>Загальні ЗЗСО</b>																					
Початкова (1-4)	140		12	12,5	12	23	276	15,3	4 794	6 247	875	5 669									
Базова (5-9)	239	0	17	12,5	20	32,7	654	36,3	11 360	6 247	1 493	12 853	0,017	1,05		327	22 300				22 300
Старша (10-11)	59		6	12,5	5	35,5	178	9,9	3 083	6 247	369	3 452									
<b>Українознавчий компонент</b>																					
Початкова (1-4)	0		0	12,5	0	6	0	0,0	0	6 247	0	0									
Базова (5-9)	0	0	0	12,5	0	8	0	0,0	0	6 247	0	0	0,017	0,00		0	0				0
Старша (10-11)	0		0	12,5	0	14	0	0,0	0	6 247	0	0									
<b>Індивідуальна освіта</b>																					
Екстернат (1-4)	0								0												
Екстернат (5-9)	0	0							0												0
Екстернат (10-12)	0								0												
Сімейна форма (1-4)	0								0												
Сімейна форма (5-9)	0	0							0												16
Сімейна форма (10-12)	1								16												
TOT (1-4)	0								0												
TOT (5-9)	0	0							0												0
TOT (10-12)	0								0												
<b>Спеціальна освіта</b>																					
Початкова (1-4)	0		0	9	0	36															
Базова (5-9)	0	0	0	9	0	36							0,047	0,00		0	0				0
Старша (10-11)	0		0	9	0	36															
<b>Навчально-реабілітаційні центри</b>																					
Початкова (1-4)	0		0	6	0	36				6 247											
Базова (5-9)	0	0	0	6	0	36				6 247				0,047	0,00		0	0			0
Старша (10-11)	0		0	6	0	36				6 247											
<b>Учні, які проживають в пансіонах (кількість ставок = кількість груп * 2)</b>																					
Загальні пансіони	0	0		20	0																0
Спеціальні пансіони	0	0		9	0																0
НРЦ	0	0		6	0																0
<b>Інклюзивні класи (кількість ставок = кількість класів * 1; обсяг субвенції = кількість ставок * 273,9), в колонках А і Б - кількість всіх і гірських інклюзивних класів після агрегації, у колонці Н - відсоток гірських інклюзивних класів</b>																					
Інклюзія	2	0		2				2,0	548				548								548
<b>Вечірня освіта</b>																					
Вечірні школи	0	0	0	16		23															0
<b>Заклади професійної освіти</b>																					
ЗПО	0	0	0	26																	0
<b>Разом</b>	<b>439</b>		<b>35</b>		<b>37</b>		<b>1 108</b>	<b>63,5</b>	<b>19 801</b>		<b>2 736</b>	<b>22 521</b>									<b>22 863,7</b>

## Історичні дані щодо учнів комунальних ЗЗСО Старосалтівської селищної територіальної громади

Фактичні значення за навчальні роки	2020/21	2021/22	2022/23	2023/24	2024/25	2025/26
Кількість учнів ЗЗСО	642	660	542	575	495	439
ФНК	12,8	12,5	16,7	14,0	12,7	12,5
РНК	13,5	13,0	13,0	13,0	13,0	12,5
Кількість ЗЗСО	5	5	3	3	3	3
Середня наповнюваність ЗЗСО	128	132	181	192	165	146

Дані за бюджетні роки	2021	2022	2023	2024	2025	2026
Обсяг субвенції (тис. грн)	19 186,7	21 649,6	15 372,3	19 415,6	17 300,9	19 237,1
Субвенція на учня (грн)	29 886	32 802	28 362	33 766	34 951	43 820

Зміна за роками	2021/22	2022/23	2023/24	2024/25	2025/26
Учні (%)	2,8%	-17,9%	6,1%	-13,9%	-11,3%
Субвенція (%)	12,8%	-29,0%	26,3%	-10,9%	11,2%
Субвенція на учня (%)	9,8%	-13,5%	19,1%	3,5%	25,4%
ФНК	-0,39	4,23	-2,66	-1,33	-0,18

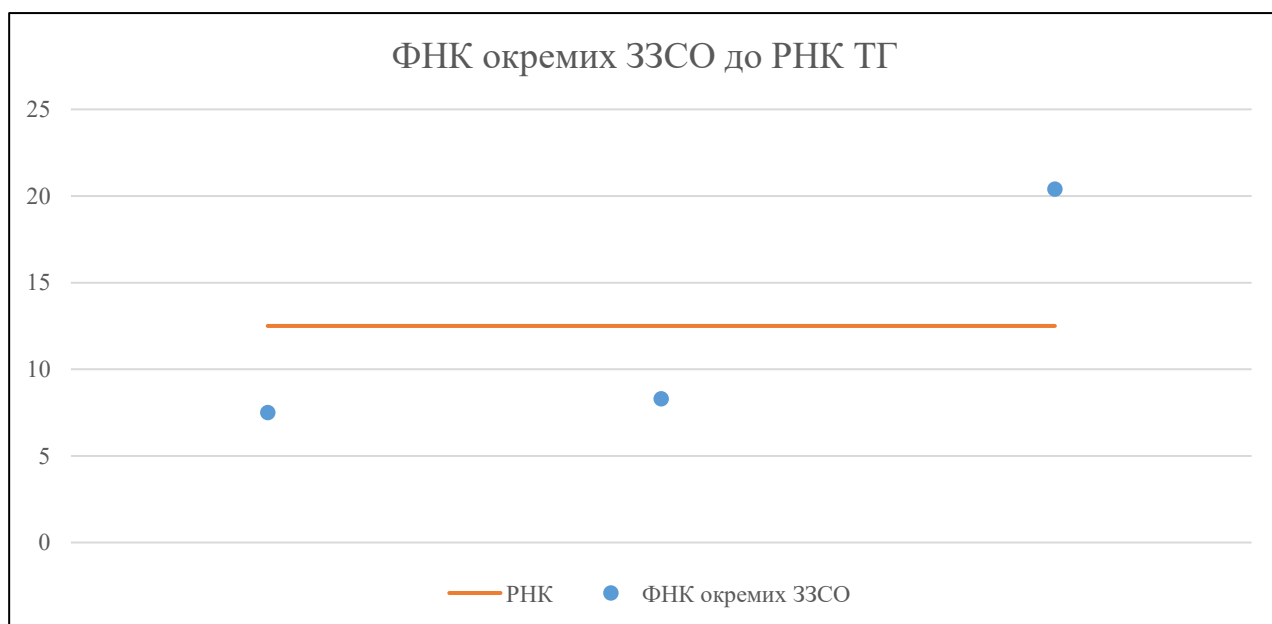


## Мережа ЗЗСО Старосалтівської селищної територіальної громади

	ЗЗСО		Учні		ФНК
	кількість	відсоток	кількість	відсоток	кількість
Звичайний ЗЗСО	3	100,0%	439	100,0%	12,5
Опорний ЗЗСО					
Філія ЗЗСО					
Загалом	3	100,0%	439	100,0%	12,5

	ЗЗСО		Учні		ФНК
	кількість	відсоток	кількість	відсоток	кількість
<b>ЗЗСО крім спеціальних та НРЦ</b>					
ЗЗСО з ФНК більш ніж 13,5 (РНК + 1)	1	33,3%	265	60,4%	20,4
ЗЗСО з ФНК від 11,5 до 13,5					
ЗЗСО з ФНК менш ніж 11,5 (РНК - 1)	2	66,7%	174	39,6%	7,9
ЗЗСО без класів					
Загалом (крім спеціальних та НРЦ)	3	100,0%	439	100,0%	12,5

	ЗЗСО		Учні		ФНК
	кількість	відсоток	кількість	відсоток	кількість
Менше 20 учнів					
Від 20 до 50 учнів					
Від 50 до 100 учнів	2	66,7%	174	39,6%	7,9
Від 100 до 200 учнів					
Від 200 до 300 учнів	1	33,3%	265	60,4%	20,4
Від 300 до 400 учнів					
Від 400 до 600 учнів					
Від 600 до 800 учнів					
Від 800 до 1000 учнів					
Від 1000 до 1500 учнів					
Більше 1500 учнів					
Загалом	3	100,0%	439	100,0%	12,5



На графіку ЗЗСО упорядковані за збільшенням наповнюваності

**Перелік закладів загальної середньої освіти Старосалтівської селищної територіальної громади  
РНК = 12,5, ФНК = 12,51**

↑	ЗЗСО з ФНК більш ніж 13,5 (РНК + 1)
↔	ЗЗСО з ФНК від 11,5 до 13,5
↓	ЗЗСО з ФНК менш ніж 11,5 (РНК - 1)
—	ЗЗСО без класів

№ з/п	ID в АІКОМ	Назва ЗЗСО	Факт. ступ.	Статус	ID в АІКОМ опорного ЗЗСО	Кіл-ть учнів	з них за індивід. формою	Кіл-ть класів	ФНК		Включено до розрахунку субвенції
1	12236	Старосалтівський ліцей	I-III	Опорна		265	3	13	20,4	↑	Так
2	12238	Хотімлянський ліцей	I-III			91	1	11	8,3	↓	Так
3	12223	Гонтарівський ліцей	I-III			83		11	7,5	↓	Так