



ІНФОРМАЦІЙНА ДОВІДКА ЩОДО РОЗРАХУНКУ ОБСЯГУ ОСВІТНЬОЇ СУБВЕНЦІЇ НА 2026 РІК

СОЛОНИЦІВСЬКА ТГ

Базова інформація про засновника:

Засновник	Солоницівська селищна територіальна громада		
Код бюджету	2055300000		
Область	Харківська	Фактична наповнюваність класів	19,82
Тип	Селищна ТГ	Розрахункова наповнюваність класів	21,0

Для цілей розрахунку освітньої субвенції громада вважається прифронтовою.

З цієї причини тимчасова РНК (ТРНК) на 2026 рік визначається як ФНК з буфером.

Це означає, що фактична наповнюваність класів (ФНК) порівнюється із замороженою РНК 2025 бюджетного року (ЗРНК).

Якщо значення ФНК близьке до ЗРНК (різниця не більше 1), ТРНК дорівнює ФНК.

Якщо ЗРНК набагато менше ФНК, ТРНК стає ФНК-1 (нижній буфер), у протилежному випадку стає ФНК+1 (верхній буфер).

Таким чином, ТРНК завжди знаходиться поруч з ФНК, за винятком того, що ТРНК не може бути менше 10 або більше 27,5.

Для Солоницівської громади ЗРНК дорівнювала 21,5; ФНК після округлення до половини цілого дорівнює 20.

Допустимі значення ТРНК знаходяться в інтервалі (ФНК-1;ФНК+1) = (19;21).

Оскільки ЗРНК більше 21, ТРНК отримує значення верхнього буфера ФНК+1 = 21.

Підсумки розподілу субвенції на 2026 рік:

	К-ть учнів (факт)	К-ть класів (факт)	Сума (тис. грн)	На учня (грн)	На клас (грн)
Учні комунальних ЗЗСО, з них у гірських населених пунктах	3 270	165	103 505,0	31 653	627 303
у тому числі поділ класів на групи			6 127,6		
Українознавчий компонент					
Індивідуальні учні - екстернат					
Індивідуальні учні - сімейна форма	6		96,8	16 126	
Індивідуальні учні - ТОТ					
Учні спеціальних ЗЗСО (класів) з них у гірських населених пунктах					
у тому числі поділ класів на групи					
Учні НРЦ, з них у гірських населених пунктах					
Учні класів з вечірньою формою					
Вихованці пансіонів					
Вихованці спеціальних пансіонів					
Вихованці НРЦ					
Асистенти в інклюзивних класах		29	7 943,0		273 896
Учні ЗПО					
Солоницівська ТГ	3 276	165	111 544,8		

Освітня субвенція, розрахована на весь бюджетний 2026 рік (не є остаточною, оскільки заплановано перерахунок її обсягів на вересень-грудень 2026 року), тис. грн:	111 544,8
Освітня субвенція, виділена на 8 місяців бюджетного 2026 року (68,6%), тис. грн:	76 519,7

Детальний розрахунок обсягу освітньої субвенції для Солоницівської селищної територіальної громади

Коефіцієнти, що застосовуються для даної АТО:

Розрахункова наповнюваність класів	21,0
Коефіцієнт Кіпп для денних ЗЗСО	0,330
Розподіл на одного учня для педагогічних працівників, які не проводять уроки (денні ЗЗСО), грн	4 794
Коефіцієнт Кіпп для вечірніх шкіл	0,330
Розподіл на одного учня, для педагогічних працівників, які не проводять уроки (вечірні школи), грн	4 794
Коефіцієнт поділу класів на групи при вивченні окремих предметів для учнів групи I	1,075
Коефіцієнт поділу класів на групи при вивченні окремих предметів для учнів групи II	1,047
Коефіцієнт скорочення	1,00

Коефіцієнти, що застосовуються для всіх АТО:

Норматив бюджетної забезпеченості (грн)	14 527,5
Річна заробітна плата вчителів з нарахуваннями (тис. грн)	312,7
Річна заробітна плата асистентів вчителів з нарахуваннями (тис. грн)	273,9
Річна заробітна плата керівників ІРЦ з нарахуваннями (тис. грн)	401,4
Річна заробітна плата педпрацівників ІРЦ з нарахуваннями (тис. грн)	349,6
Розрахункова наповнюваність спеціальних класів (також приватних НРЦ)	9,0
Розрахункова наповнюваність класів НРЦ	6,0

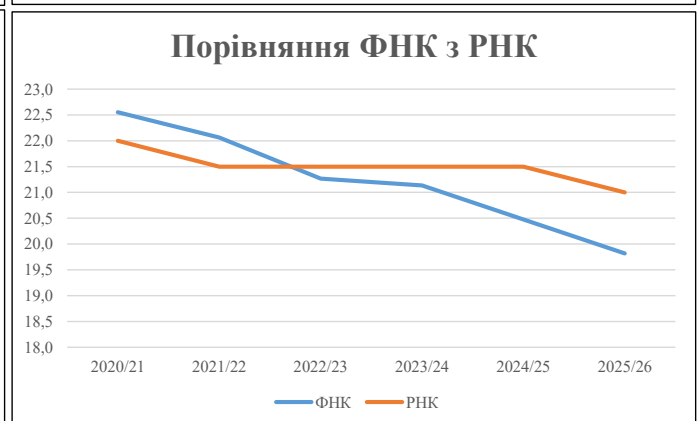
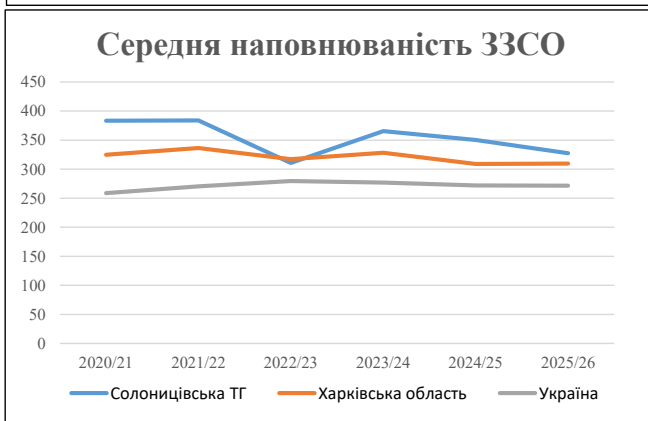
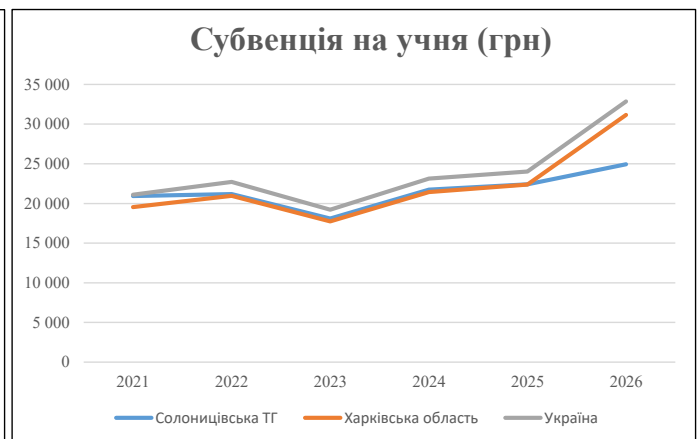
Рівень освіти	Учні	З них учні гірських шкіл			Класи	Розрахункова наповнюваність класу (групи)		Кількість годин навчального плану	Кількість необхідних годин у тиждень	Кількість ставок	Зарплати вчителів, тис. грн	Розподіл на одного учня, для пед. працівників, які не проводять уроки, грн	Зарплата пед. персоналу, що не проводить уроки, тис. грн	Зарплата пед. гірську місцевість, без поділу на групи, тис. грн	Коефіцієнт поділу класів на групи	Кількість ставок вчителів для поділу класів на групи	Зарплати персоналу, що проводить уроки у групах при події класів, тис. грн	Зарплата пед. персоналу разом (без надбавки за гірську місцевість), тис. грн	Відсоток учнів гірських шкіл	Надбавка для гірської місцевості	Зарплата всього пед. персоналу разом, тис. грн
		гр. 1	гр. 2	гр. 3		гр. 4	гр. 5														
Як розраховано	Факт	Факт	Факт	Постанова	гр. 1 / гр. 4	Постанова	гр. 5 * гр. 6	гр. 7 / 18	гр. 8 * 14527,51	Постанова	гр. 1 * гр. 10 / 1000	гр. 9 + гр. 11	Постанова	гр. 8 * гр. 13	гр. 14 * 14527,51	гр. 12 + гр. 15	гр. 2 / гр. 1	0,25 * гр. 16 * гр. 17	гр. 16 + гр. 18		
Загальні ЗЗСО																					
Початкова (1-4)	1 051		57	21,0	51	23	1 173	65,2	20 375	4 794	5 039	25 413		0,075	19,60	6 128	103 505				103 505
Базова (5-9)	1 739	0	86	21,0	83	32,7	2 714	150,8	47 144	4 794	8 337	55 480									
Старша (10-11)	480		22	21,0	23	35,5	817	45,4	14 182	4 794	2 301	16 484									
Українознавчий компонент																					
Початкова (1-4)	0		0	21,0	0	6	0	0,0	0	4 794	0	0									0
Базова (5-9)	0	0	0	21,0	0	8	0	0,0	0	4 794	0	0		0,075	0,00	0	0				0
Старша (10-11)	0		0	21,0	0	14	0	0,0	0	4 794	0	0									
Індивідуальна освіта																					
Екстернат (1-4)	0								0												0
Екстернат (5-9)	0	0							0												0
Екстернат (10-12)	0								0												0
Сімейна форма (1-4)	2								26												97
Сімейна форма (5-9)	3	0							55												97
Сімейна форма (10-12)	1								16												97
TOT (1-4)	0								0												0
TOT (5-9)	0	0							0												0
TOT (10-12)	0								0												0
Спеціальна освіта																					
Початкова (1-4)	0		0	9	0	36															0
Базова (5-9)	0	0	0	9	0	36								0,047	0,00	0	0				0
Старша (10-11)	0		0	9	0	36															0
Навчально-реабілітаційні центри																					
Початкова (1-4)	0		0	6	0	36				4 794											0
Базова (5-9)	0	0	0	6	0	36				4 794				0,047	0,00	0	0				0
Старша (10-11)	0		0	6	0	36				4 794											0
Учні, які проживають в пансіонах (кількість ставок = кількість груп * 2)																					
Загальні пансіони	0	0		20	0																0
Спеціальні пансіони	0	0		9	0																0
НРЦ	0	0		6	0																0
Інклюзивні класи (кількість ставок = кількість класів * 1; обсяг субвенції = кількість ставок * 273,9), в колонках А і Б - кількість всіх і гірських інклюзивних класів після агрегації, у колонці Н - відсоток гірських інклюзивних класів																					
Інклюзія	29	0		29					29,0	7 943						7 943					7 943
Вечірня освіта																					
Вечірні школи	0	0	0	16		23															0
Заклади професійної освіти																					
ЗПО	0	0	0	26																	0
Разом	3 276		165		157		4 704	290,3	89 741		15 677	105 320									111 544,8

Історичні дані щодо учнів комунальних ЗЗСО Солоницівської селищної територіальної громади

Фактичні значення за навчальні роки	2020/21	2021/22	2022/23	2023/24	2024/25	2025/26
Кількість учнів ЗЗСО	3 834	3 839	3 107	3 656	3 501	3 276
ФНК	22,6	22,1	21,3	21,1	20,5	19,8
РНК	22,0	21,5	21,5	21,5	21,5	21,0
Кількість ЗЗСО	10	10	10	10	10	10
Середня наповнюваність ЗЗСО	383	384	311	366	350	328

Дані за бюджетні роки	2021	2022	2023	2024	2025	2026
Обсяг субвенції (тис. грн)	80 212,9	81 363,9	56 236,7	79 437,3	78 424,7	81 700,8
Субвенція на учня (грн)	20 921	21 194	18 100	21 728	22 401	24 939

Зміна за роками		2021/22	2022/23	2023/24	2024/25	2025/26
Учні (%)		0,1%	-19,1%	17,7%	-4,2%	-6,4%
Субвенція (%)		1,4%	-30,9%	41,3%	-1,3%	4,2%
Субвенція на учня (%)		1,3%	-14,6%	20,0%	3,1%	11,3%
ФНК		-0,49	-0,79	-0,14	-0,66	-0,66

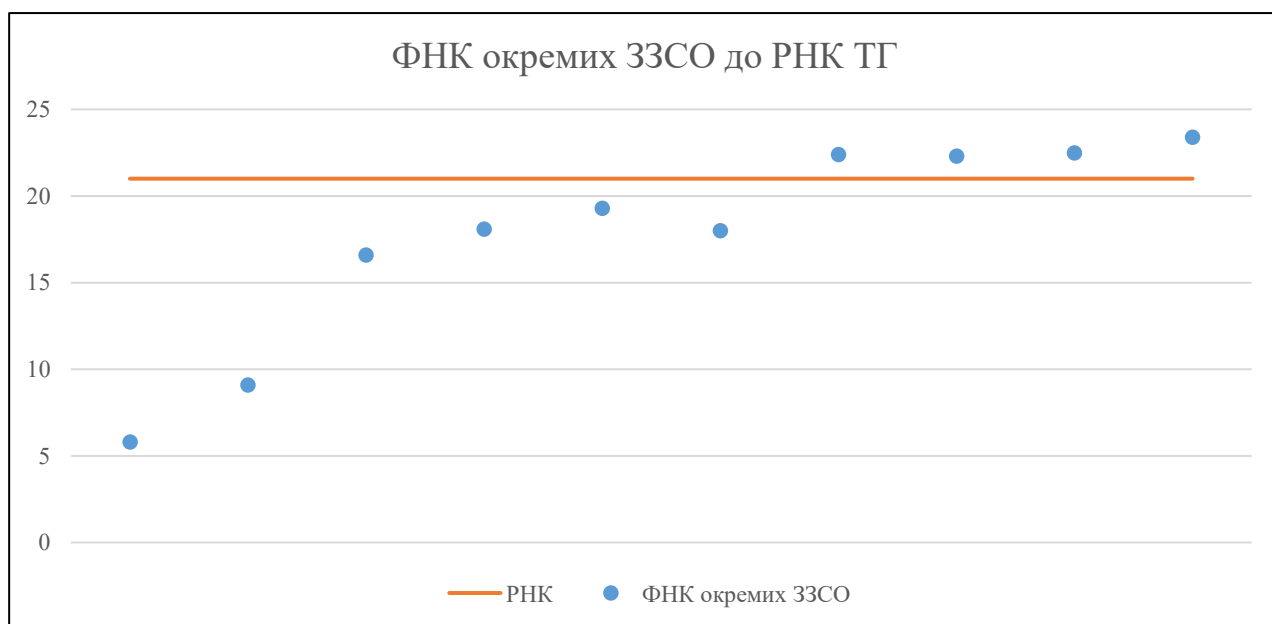


Мережа ЗЗСО Солоницівської селищної територіальної громади

	ЗЗСО		Учні		ФНК
	кількість	відсоток	кількість	відсоток	кількість
Звичайний ЗЗСО	8	80,0%	3 148	96,1%	21,3
Опорний ЗЗСО					
Філія ЗЗСО	2	20,0%	128	3,9%	7,5
Загалом	10	100,0%	3 276	100,0%	19,8

	ЗЗСО		Учні		ФНК
	кількість	відсоток	кількість	відсоток	кількість
ЗЗСО крім спеціальних та НРЦ					
ЗЗСО з ФНК більш ніж 22 (РНК + 1)	4	40,0%	2 334	71,2%	22,7
ЗЗСО з ФНК від 20 до 22					
ЗЗСО з ФНК менш ніж 20 (РНК - 1)	6	60,0%	942	28,8%	15,2
ЗЗСО без класів					
Загалом (крім спеціальних та НРЦ)	10	100,0%	3 276	100,0%	19,8

	ЗЗСО		Учні		ФНК
	кількість	відсоток	кількість	відсоток	кількість
Менше 20 учнів					
Від 20 до 50 учнів	1	10,0%	46	1,4%	5,8
Від 50 до 100 учнів	1	10,0%	82	2,5%	9,1
Від 100 до 200 учнів	2	20,0%	348	10,6%	17,4
Від 200 до 300 учнів	2	20,0%	466	14,2%	18,6
Від 300 до 400 учнів					
Від 400 до 600 учнів	3	30,0%	1 680	51,3%	22,4
Від 600 до 800 учнів	1	10,0%	654	20,0%	23,4
Від 800 до 1000 учнів					
Від 1000 до 1500 учнів					
Більше 1500 учнів					
Загалом	10	100,0%	3 276	100,0%	19,8



На графіку ЗЗСО упорядковані за збільшенням наповнюваності

**Перелік закладів загальної середньої освіти Солоницівської селищної територіальної громади
РНК = 21, ФНК = 19,82**

↑	ЗЗСО з ФНК більш ніж 22 (РНК + 1)
↔	ЗЗСО з ФНК від 20 до 22
↓	ЗЗСО з ФНК менш ніж 20 (РНК - 1)
—	ЗЗСО без класів

№ з/п	ID в АІКОМ	Назва ЗЗСО	Факт. ступ.	Статус	ID в АІКОМ опорного ЗЗСО	Кіл-ть учнів	з них за індивід. формою	Кіл-ть класів	ФНК		Включено до розрахунку субвенції
1	12152	КЗ "Вільшанський ліцей"	I-III	Опорна		654	12	28	23,4	↑	Так
2	12147	КЗ "Солоницівський ліцей №1"	I-III			585	12	26	22,5	↑	Так
3	12149	КЗ "Солоницівський ліцей №3"	I-III			538	2	24	22,4	↑	Так
4	12146	КЗ "Пересічанський ліцей"	I-III	Опорна		557	2	25	22,3	↑	Так
5	12148	КЗ "Солоницівський ліцей № 2"	I-III			232	5	12	19,3	↓	Так
6	12156	КЗ "Подвірський ліцей"	I-III			199	1	11	18,1	↓	Так
7	12163	КЗ "Дворічнокутянський ліцей"	I-III			234		13	18	↓	Так
8	12167	КЗ "Солоницівська гімназія "Перлина""	I-II			149	2	9	16,6	↓	Так
9	12162	Філія "Протопопівська гімназія"	I-II	Філія	12152	82		9	9,1	↓	Так
10	12164	Філія "Полівська гімназія"	I-II	Філія	12146	46		8	5,8	↓	Так