



ІНФОРМАЦІЙНА ДОВІДКА ЩОДО РОЗРАХУНКУ ОБСЯГУ ОСВІТНЬОЇ СУБВЕНЦІЇ НА 2026 РІК

СЛОБОЖАНСЬКА ТГ

Базова інформація про засновника:

Засновник	Слобожанська селищна територіальна громада		
Код бюджету	2055200000		
Область	Харківська	Фактична наповнюваність класів	17,13
Тип	Селищна ТГ	Розрахункова наповнюваність класів	17,0

Для цілей розрахунку освітньої субвенції громада вважається прифронтовою.

З цієї причини тимчасова РНК (ТРНК) на 2026 рік визначається як ФНК з буфером.

Це означає, що фактична наповнюваність класів (ФНК) порівнюється із замороженою РНК 2025 бюджетного року (ЗРНК).

Якщо значення ФНК близьке до ЗРНК (різниця не більше 1), ТРНК дорівнює ФНК.

Якщо ЗРНК набагато менше ФНК, ТРНК стає ФНК-1 (нижній буфер), у протилежному випадку стає ФНК+1 (верхній буфер).

Таким чином, ТРНК завжди знаходиться поруч з ФНК, за винятком того, що ТРНК не може бути менше 10 або більше 27,5.

Для Слобожанської громади ЗРНК дорівнювала 18; ФНК після округлення до половини цілого дорівнює 17.

Допустимі значення ТРНК знаходяться в інтервалі (ФНК-1;ФНК+1) = (16;18).

Оскільки ЗРНК в межах допустимого інтервалу, ТРНК отримує значення ФНК = 17.

Підсумки розподілу субвенції на 2026 рік:

	К-ть учнів (факт)	К-ть класів (факт)	Сума (тис. грн)	На учня (грн)	На клас (грн)
Учні комунальних ЗЗСО, з них у гірських населених пунктах	2 004	117	76 030,1	37 939	649 830
у тому числі поділ класів на групи			1 061,6		
Українознавчий компонент					
Індивідуальні учні - екстернат					
Індивідуальні учні - сімейна форма	19		347,8	18 305	
Індивідуальні учні - ТОТ					
Учні спеціальних ЗЗСО (класів)					
з них у гірських населених пунктах					
у тому числі поділ класів на групи					
Учні НРЦ,					
з них у гірських населених пунктах					
Учні класів з вечірньою формою					
Вихованці пансіонів					
Вихованці спеціальних пансіонів					
Вихованці НРЦ					
Асистенти в інклюзивних класах		15	4 108,4		273 896
Учні ЗПО					
Слобожанська ТГ	2 023	117	80 486,3		

Освітня субвенція, розрахована на весь бюджетний 2026 рік (не є остаточною, оскільки заплановано перерахунок її обсягів на вересень-грудень 2026 року), тис. грн:	80 486,3
Освітня субвенція, виділена на 8 місяців бюджетного 2026 року (68,6%), тис. грн:	55 213,6

Детальний розрахунок обсягу освітньої субвенції для Слобожанської селищної територіальної громади

Коефіцієнти, що застосовуються для даної АТО:

Розрахункова наповнюваність класів	17,0
Коефіцієнт Кіпп для денних ЗЗСО	0,430
Розподіл на одного учня для педагогічних працівників, які не проводять уроки (денні ЗЗСО), грн	6 247
Коефіцієнт Кіпп для вечірніх шкіл	0,430
Розподіл на одного учня, для педагогічних працівників, які не проводять уроки (вечірні школи), грн	6 247
Коефіцієнт поділу класів на групи при вивченні окремих предметів для учнів групи I	1,017
Коефіцієнт поділу класів на групи при вивченні окремих предметів для учнів групи II	1,047
Коефіцієнт скорочення	1,00

Коефіцієнти, що застосовуються для всіх АТО:

Норматив бюджетної забезпеченості (грн)	14 527,5
Річна заробітна плата вчителів з нарахуваннями (тис. грн)	312,7
Річна заробітна плата асистентів вчителів з нарахуваннями (тис. грн)	273,9
Річна заробітна плата керівників ІРЦ з нарахуваннями (тис. грн)	401,4
Річна заробітна плата педпрацівників ІРЦ з нарахуваннями (тис. грн)	349,6
Розрахункова наповнюваність спеціальних класів (також приватних НРЦ)	9,0
Розрахункова наповнюваність класів НРЦ	6,0

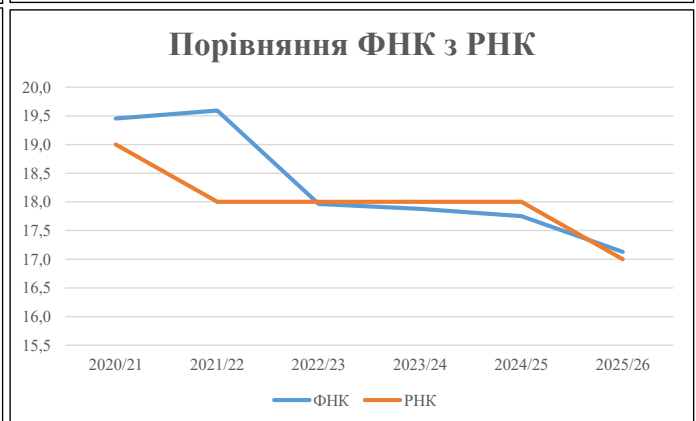
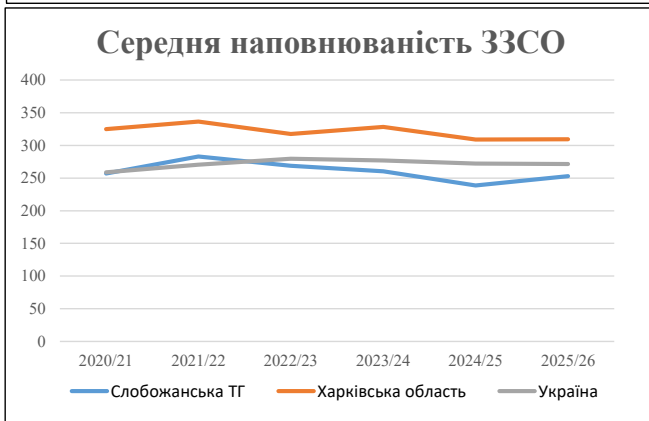
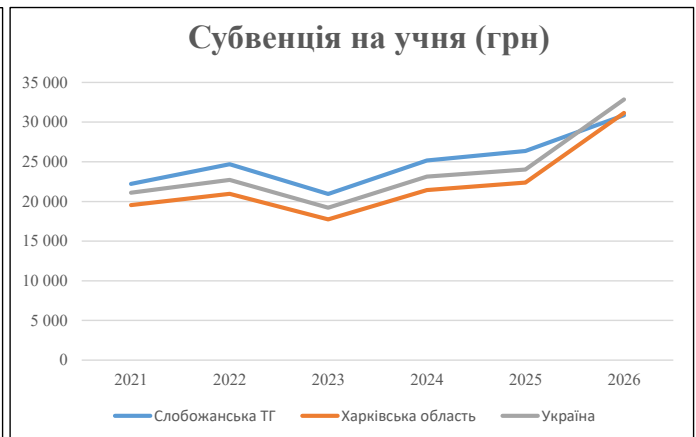
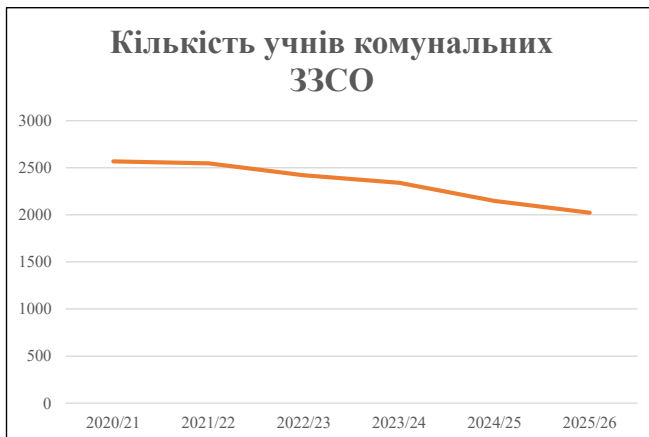
Рівень освіти	Учні	З них учні гірських шкіл			Класи	Розрахункова наповнюваність класу (групи)	Розрахункова к-ть класів (групи)	К-ть годин навчального плану	К-ть годин у тиждень	К-ть необхідних класів	К-ть ставок	Зарплати вчителів, тис. грн	Розподіл на одного учня, для пед. працівників, які не проводять уроки, грн	Зарплата пед. персоналу, що не проводить уроки, тис. грн	Зарплата пед. гірську місцевість, без поділу на групи, тис. грн	Коефіцієнт поділу класів на групи	К-ть ставок вчителів для поділу класів на групи	Зарплати персоналу, що проводить уроки у групах при події класів, тис. грн	Зарплата пед. персоналу разом (без надбавки за гірську місцевість), тис. грн	Відсоток учнів гірських шкіл	Надбавка для гірської місцевості	Зарплата всього пед. персоналу разом, тис. грн	
		гр. 1	гр. 2	гр. 3																			гр. 4
Як розраховано	Факт	Факт	Факт	Постанова	гр. 1 / гр. 4	Постанова	гр. 5 * гр. 6	гр. 7 / 18	гр. 8 * 14527,51	Постанова	гр. 1 * гр. 10 / 1000	гр. 9 + гр. 11	Постанова	гр. 8 * гр. 13	гр. 14 * 14527,51	гр. 12 + гр. 15	гр. 2 / гр. 1	0,25 * гр. 16 * гр. 17	гр. 16 + гр. 18				
Загальні ЗЗСО																							
Початкова (1-4)	600			41	17,0	36	23	828	46,0	14 382	6 247	3 748	18 130										
Базова (5-9)	1 086	0		57	17,0	64	32,7	2 093	116,3	36 352	6 247	6 784	43 136	0,017	3,40	1 062	76 030					76 030	
Старша (10-11)	318			19	17,0	19	35,5	675	37,5	11 716	6 247	1 986	13 702										
Українознавчий компонент																							
Початкова (1-4)	0			0	17,0	0	6	0	0,0	0	6 247	0	0										
Базова (5-9)	0	0		0	17,0	0	8	0	0,0	0	6 247	0	0	0,017	0,00	0	0					0	
Старша (10-11)	0			0	17,0	0	14	0	0,0	0	6 247	0	0										
Індивідуальна освіта																							
Екстернат (1-4)	0									0													
Екстернат (5-9)	0	0								0												0	
Екстернат (10-12)	0									0													
Сімейна форма (1-4)	0									0													
Сімейна форма (5-9)	19	0								348												348	
Сімейна форма (10-12)	0									0													
TOT (1-4)	0									0													
TOT (5-9)	0	0								0												0	
TOT (10-12)	0									0													
Спеціальна освіта																							
Початкова (1-4)	0			9	0	36																	
Базова (5-9)	0	0		9	0	36								0,047	0,00	0	0					0	
Старша (10-11)	0			9	0	36																	
Навчально-реабілітаційні центри																							
Початкова (1-4)	0			6	0	36					6 247												
Базова (5-9)	0	0		6	0	36					6 247			0,047	0,00	0	0					0	
Старша (10-11)	0			6	0	36					6 247												
Учні, які проживають в пансіонах (кількість ставок = кількість груп * 2)																							
Загальні пансіони	0	0		20	0																		
Спеціальні пансіони	0	0		9	0																		
НРЦ	0	0		6	0																		
Інклюзивні класи (кількість ставок = кількість класів * 1; обсяг субвенції = кількість ставок * 273,9), в колонках А і Б - кількість всіх і гірських інклюзивних класів після агрегації, у колонці Н - відсоток гірських інклюзивних класів																							
Інклюзія	15	0		15					15,0	4 108				4 108									4 108
Вечірня освіта																							
Вечірні школи	0	0		16			23																0
Заклади професійної освіти																							
ЗПО	0	0		26																			0
Разом	2 023		117			119		3 595	214,7	66 906		12 519	79 077										80 486,3

Історичні дані щодо учнів комунальних ЗЗСО Слобожанської селищної територіальної громади

Фактичні значення за навчальні роки	2020/21	2021/22	2022/23	2023/24	2024/25	2025/26
Кількість учнів ЗЗСО	2 568	2 547	2 420	2 342	2 148	2 023
ФНК	19,5	19,6	18,0	17,9	17,8	17,1
РНК	19,0	18,0	18,0	18,0	18,0	17,0
Кількість ЗЗСО	10	9	9	9	9	8
Середня наповнюваність ЗЗСО	257	283	269	260	239	253

Дані за бюджетні роки	2021	2022	2023	2024	2025	2026
Обсяг субвенції (тис. грн)	57 051,9	62 919,2	50 673,6	58 903,1	56 599,0	62 449,8
Субвенція на учня (грн)	22 216	24 703	20 944	25 151	26 350	30 870

Зміна за роками		2021/22	2022/23	2023/24	2024/25	2025/26
Учні (%)		-0,8%	-5,0%	-3,2%	-8,3%	-5,8%
Субвенція (%)		10,3%	-19,5%	16,2%	-3,9%	10,3%
Субвенція на учня (%)		11,2%	-15,2%	20,1%	4,8%	17,2%
ФНК		0,14	-1,63	-0,09	-0,13	-0,62

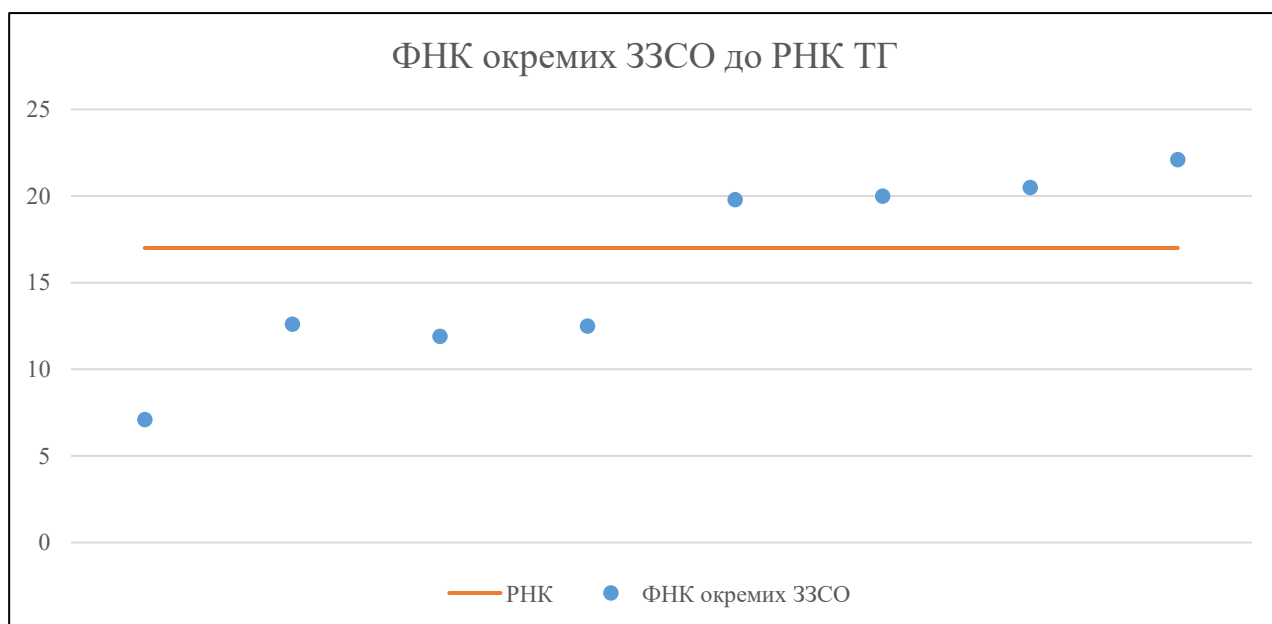


Мережа ЗЗСО Слобожанської селищної територіальної громади

	ЗЗСО		Учні		ФНК
	кількість	відсоток	кількість	відсоток	кількість
Звичайний ЗЗСО	8	100,0%	2 023	100,0%	17,3
Опорний ЗЗСО					
Філія ЗЗСО					
Загалом	8	100,0%	2 023	100,0%	17,1

	ЗЗСО		Учні		ФНК
	кількість	відсоток	кількість	відсоток	кількість
ЗЗСО крім спеціальних та НРЦ					
ЗЗСО з ФНК більш ніж 18 (РНК + 1)	4	50,0%	1 564	77,3%	20,9
ЗЗСО з ФНК від 16 до 18					
ЗЗСО з ФНК менш ніж 16 (РНК - 1)	4	50,0%	459	22,7%	10,9
ЗЗСО без класів					
Загалом (крім спеціальних та НРЦ)	8	100,0%	2 023	100,0%	17,1

	ЗЗСО		Учні		ФНК
	кількість	відсоток	кількість	відсоток	кількість
Менше 20 учнів					
Від 20 до 50 учнів					
Від 50 до 100 учнів	1	12,5%	78	3,9%	7,1
Від 100 до 200 учнів	3	37,5%	381	18,8%	12,3
Від 200 до 300 учнів	2	25,0%	478	23,6%	19,9
Від 300 до 400 учнів					
Від 400 до 600 учнів	2	25,0%	1 086	53,7%	21,3
Від 600 до 800 учнів					
Від 800 до 1000 учнів					
Від 1000 до 1500 учнів					
Більше 1500 учнів					
Загалом	8	100,0%	2 023	100,0%	17,1



На графіку ЗЗСО упорядковані за збільшенням наповнюваності

**Перелік закладів загальної середньої освіти Слобожанської селищної територіальної громади
РНК = 17, ФНК = 17,13**

↑	ЗЗСО з ФНК більш ніж 18 (РНК + 1)
↔	ЗЗСО з ФНК від 16 до 18
↓	ЗЗСО з ФНК менш ніж 16 (РНК - 1)
—	ЗЗСО без класів

№ з/п	ID в АІКОМ	Назва ЗЗСО	Факт. ступ.	Статус	ID в АІКОМ опорного ЗЗСО	Кіл-ть учнів	з них за індивід. формою	Кіл-ть класів	ФНК		Включено до розрахунку субвенції
1	11868	КЗ "Слобожанський ліцей № 1"	I-III			552	4	25	22,1	↑	Так
2	11869	КЗ "Слобожанський ліцей №2"	I-III			534	19	26	20,5	↑	Так
3	11870	КЗ "Лиманський ліцей"	I-III			260		13	20	↑	Так
4	11873	КЗ "Шелудьківський ліцей "	I-III			218	6	11	19,8	↑	Так
5	11886	КЗ "Геніївська ЗОШ I-ІІ ст."	I-ІІ			113		9	12,6	↓	Так
6	11878	КЗ "Геніївська ЗОШ I-ІІІ ст. "	I-ІІІ			137		11	12,5	↓	Так
7	11879	КЗ "Шебелинська ЗОШ I-ІІІ ст."	I-ІІІ			131		11	11,9	↓	Так
8	11884	КЗ "Скрипайівська ЗОШ I-ІІІ ст.."	I-ІІІ			78		11	7,1	↓	Так