



ІНФОРМАЦІЙНА ДОВІДКА ЩОДО РОЗРАХУНКУ ОБСЯГУ ОСВІТНЬОЇ СУБВЕНЦІЇ НА 2026 РІК

САХНОВЩИНСЬКА ТГ

Базова інформація про засновника:

Засновник	Сахновщинська селищна територіальна громада		
Код бюджету	2055100000		
Область	Харківська	Фактична наповнюваність класів	11,19
Тип	Селищна ТГ	Розрахункова наповнюваність класів	12,5

Для цілей розрахунку освітньої субвенції громада не вважається прифронтовою.

З цієї причини тимчасова РНК (ТРНК) на 2026 рік визначається як РНК з буфером.

Це означає, що фактична наповнюваність класів (ФНК) порівнюється із замороженою РНК 2025 бюджетного року (ЗРНК).

Якщо значення ЗРНК близьке до ФНК (різниця не більше 1), ТРНК дорівнює ЗРНК.

Якщо ФНК набагато менше ЗРНК, ТРНК стає ЗРНК-1 (нижній буфер), у протилежному випадку стає ЗРНК+1 (верхній буфер).

Таким чином, ТРНК завжди знаходиться поруч з ЗРНК, за винятком того, що ТРНК не може бути менше 10 або більше 27,5.

Для Сахновщинської громади ЗРНК дорівнювала 13,5; ФНК після округлення до половини цілого дорівнює 11.

Допустимі значення ТРНК знаходяться в інтервалі (ЗРНК-1;ЗРНК+1) = (12,5;14,5).

Оскільки ФНК менше 12,5, ТРНК отримує значення нижнього буфера ЗРНК-1 = 12,5.

Підсумки розподілу субвенції на 2026 рік:

	К-ть учнів (факт)	К-ть класів (факт)	Сума (тис. грн)	На учня (грн)	На клас (грн)
Учні комунальних ЗЗСО, з них у гірських населених пунктах	1 857	166	92 103,2	49 598	554 838
у тому числі поділ класів на групи			1 323,1		
Українознавчий компонент					
Індивідуальні учні - екстернат					
Індивідуальні учні - сімейна форма	1		18,3	18 305	
Індивідуальні учні - ТОТ					
Учні спеціальних ЗЗСО (класів)					
з них у гірських населених пунктах					
у тому числі поділ класів на групи					
Учні НРЦ,					
з них у гірських населених пунктах					
Учні класів з вечірньою формою					
Вихованці пансіонів					
Вихованці спеціальних пансіонів					
Вихованці НРЦ					
Асистенти в інклюзивних класах		39	10 682,0		273 896
Учні ЗПО					
Сахновщинська ТГ	1 858	166	102 803,4		

Освітня субвенція, розрахована на весь бюджетний 2026 рік (не є остаточною, оскільки заплановано перерахунок її обсягів на вересень-грудень 2026 року), тис. грн:	102 803,4
Освітня субвенція, виділена на 8 місяців бюджетного 2026 року (68,6%), тис. грн:	70 523,2

Детальний розрахунок обсягу освітньої субвенції для Сахновщинської селищної територіальної громади

Коефіцієнти, що застосовуються для даної АТО:

Розрахункова наповнюваність класів	12,5
Коефіцієнт Кіпп для денних ЗЗСО	0,480
Розподіл на одного учня для педагогічних працівників, які не проводять уроки (денні ЗЗСО), грн	6 973
Коефіцієнт Кіпп для вечірніх шкіл	0,480
Розподіл на одного учня, для педагогічних працівників, які не проводять уроки (вечірні школи), грн	6 973
Коефіцієнт поділу класів на групи при вивченні окремих предметів для учнів групи I	1,017
Коефіцієнт поділу класів на групи при вивченні окремих предметів для учнів групи II	1,047
Коефіцієнт скорочення	1,00

Коефіцієнти, що застосовуються для всіх АТО:

Норматив бюджетної забезпеченості (грн)	14 527,5
Річна заробітна плата вчителів з нарахуваннями (тис. грн)	312,7
Річна заробітна плата асистентів вчителів з нарахуваннями (тис. грн)	273,9
Річна заробітна плата керівників ІРЦ з нарахуваннями (тис. грн)	401,4
Річна заробітна плата педпрацівників ІРЦ з нарахуваннями (тис. грн)	349,6
Розрахункова наповнюваність спеціальних класів (також приватних НРЦ)	9,0
Розрахункова наповнюваність класів НРЦ	6,0

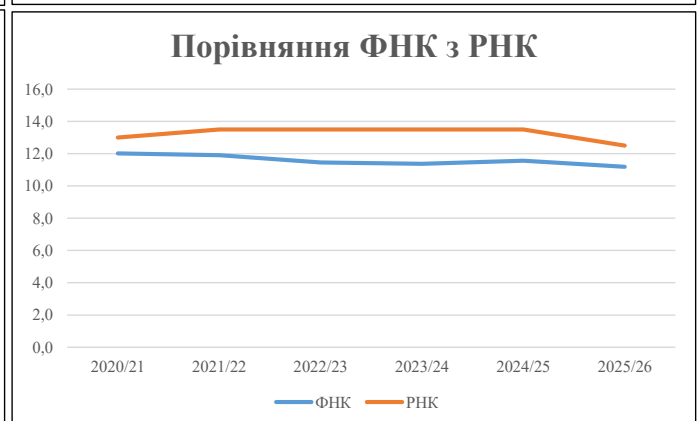
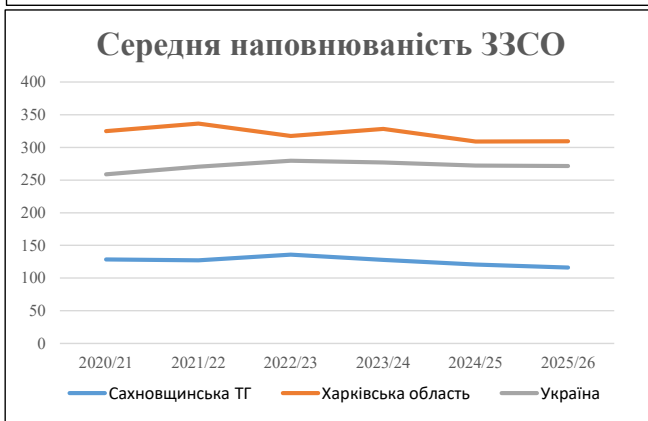
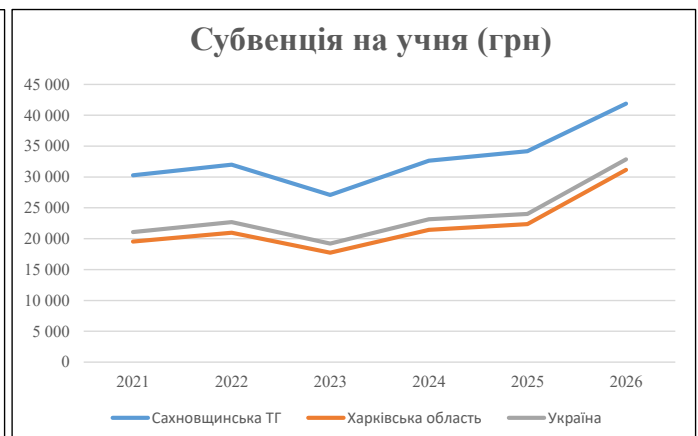
Рівень освіти	Учні	З них учні гірських шкіл			Класи	Розрахункова наповнюваність класу (групи)		Кількість годин навчального плану	Кількість необхідних годин у тиждень	Кількість ставок	Зарплати вчителів, тис. грн	Розподіл на одного учня, для пед. працівників, які не проводять уроки, грн	Зарплата пед. персоналу, що не проводить уроки, тис. грн	Зарплата пед. гірську місцевість, без поділу на групи, тис. грн	Коефіцієнт поділу класів на групи	Кількість ставок вчителів для поділу класів на групи	Зарплати персоналу, що проводить уроки у групах при події класів, тис. грн	Зарплата пед. персоналу разом (без надбавки за гірську місцевість), тис. грн	Відсоток учнів гірських шкіл	Надбавка для гірської місцевості	Зарплата всього пед. персоналу разом, тис. грн	
		гр. 1	гр. 2	гр. 3		гр. 4	гр. 5															гр. 6
Як розраховано	Факт	Факт	Факт	Постанова	гр. 1 / гр. 4	Постанова	гр. 5 * гр. 6	гр. 7 / 18	гр. 8 * 14527,51	Постанова	гр. 1 * гр. 10 / 1000	гр. 9 + гр. 11	Постанова	гр. 8 * гр. 13	гр. 14 * 14527,51	гр. 12 + гр. 15	гр. 2 / гр. 1	0,25 * гр. 16 * гр. 17	гр. 16 + гр. 18			
Загальні ЗЗСО																						
Початкова (1-4)	587		57	12,5	47	23	1 081	60,1	18 777	6 973	4 093	22 870		0,017	4,23	1 323	92 103					92 103
Базова (5-9)	984	0	86	12,5	79	32,7	2 583	143,5	44 872	6 973	6 862	51 733										
Старша (10-11)	286		23	12,5	23	35,5	817	45,4	14 182	6 973	1 994	16 177										
Українознавчий компонент																						
Початкова (1-4)	0	0	0	12,5	0	6	0	0,0	0	6 973	0	0										0
Базова (5-9)	0	0	0	12,5	0	8	0	0,0	0	6 973	0	0	0,017	0,00	0	0						0
Старша (10-11)	0	0	0	12,5	0	14	0	0,0	0	6 973	0	0										0
Індивідуальна освіта																						
Екстернат (1-4)	0								0													0
Екстернат (5-9)	0	0							0													0
Екстернат (10-12)	0								0													0
Сімейна форма (1-4)	0								0													0
Сімейна форма (5-9)	1	0							18													18
Сімейна форма (10-12)	0								0													0
TOT (1-4)	0								0													0
TOT (5-9)	0	0							0													0
TOT (10-12)	0								0													0
Спеціальна освіта																						
Початкова (1-4)	0		0	9	0	36																0
Базова (5-9)	0	0	0	9	0	36							0,047	0,00	0	0						0
Старша (10-11)	0		0	9	0	36																0
Навчально-реабілітаційні центри																						
Початкова (1-4)	0		0	6	0	36				6 973												0
Базова (5-9)	0	0	0	6	0	36				6 973			0,047	0,00	0	0						0
Старша (10-11)	0		0	6	0	36				6 973												0
Учні, які проживають в пансіонах (кількість ставок = кількість груп * 2)																						
Загальні пансіони	0	0		20	0																	0
Спеціальні пансіони	0	0		9	0																	0
НРЦ	0	0		6	0																	0
Інклюзивні класи (кількість ставок = кількість класів * 1; обсяг субвенції = кількість ставок * 273,9), в колонках А і Б - кількість всіх і гірських інклюзивних класів після агрегації, у колонці Н - відсоток гірських інклюзивних класів																						
Інклюзія	39	0		39					39,0	10 682			10 682									10 682
Вечірня освіта																						
Вечірні школи	0	0	0	16		23																0
Заклади професійної освіти																						
ЗПО	0	0	0	26																		0
Разом	1 858		166		149		4 481	287,9	88 531		12 949	101 462										102 803,4

Історичні дані щодо учнів комунальних ЗЗСО Сахновщинської селищної територіальної громади

Фактичні значення за навчальні роки	2020/21	2021/22	2022/23	2023/24	2024/25	2025/26
Кількість учнів ЗЗСО	2 055	2 036	2 174	2 046	1 932	1 858
ФНК	12,0	11,9	11,5	11,4	11,6	11,2
РНК	13,0	13,5	13,5	13,5	13,5	12,5
Кількість ЗЗСО	16	16	16	16	16	16
Середня наповнюваність ЗЗСО	128	127	136	128	121	116

Дані за бюджетні роки	2021	2022	2023	2024	2025	2026
Обсяг субвенції (тис. грн)	62 193,9	65 141,5	58 901,3	66 781,5	66 030,7	77 830,8
Субвенція на учня (грн)	30 265	31 995	27 094	32 640	34 177	41 890

Зміна за роками		2021/22	2022/23	2023/24	2024/25	2025/26
Учні (%)		-0,9%	6,8%	-5,9%	-5,6%	-3,8%
Субвенція (%)		4,7%	-9,6%	13,4%	-1,1%	17,9%
Субвенція на учня (%)		5,7%	-15,3%	20,5%	4,7%	22,6%
ФНК		-0,11	-0,45	-0,09	0,20	-0,38

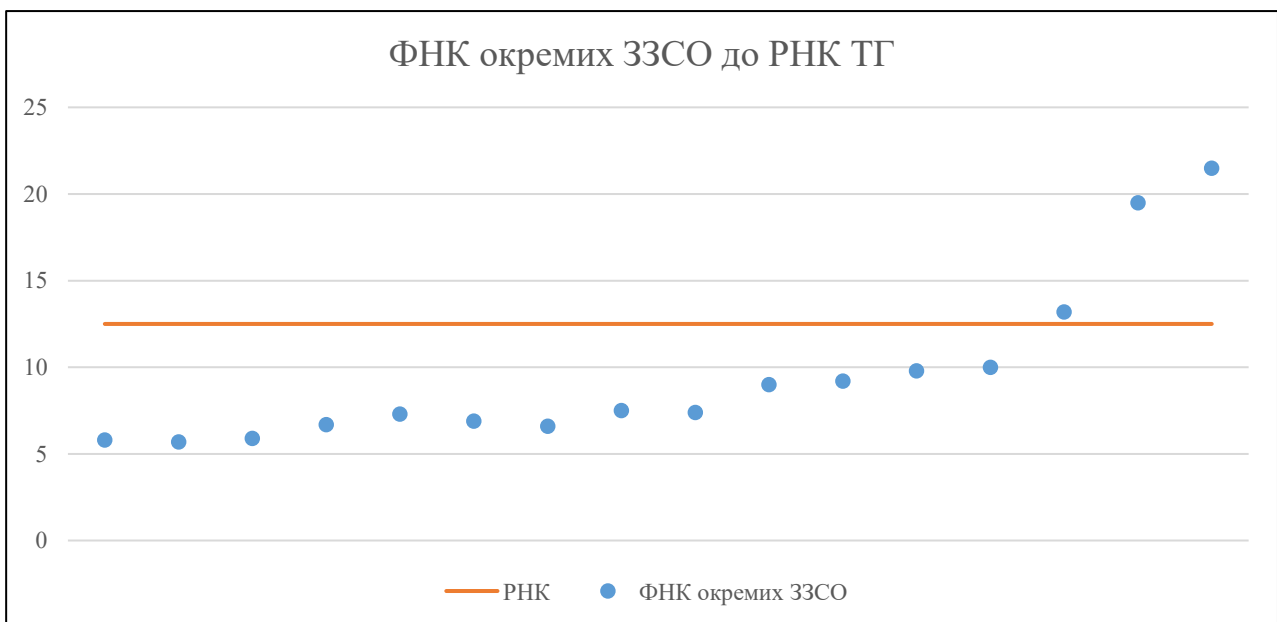


Мережа ЗЗСО Сахновщинської селищної територіальної громади

	ЗЗСО		Учні		ФНК
	кількість	відсоток	кількість	відсоток	кількість
Звичайний ЗЗСО	13	81,3%	1 754	94,4%	11,8
Опорний ЗЗСО					
Філія ЗЗСО	3	18,8%	104	5,6%	6,1
Загалом	16	100,0%	1 858	100,0%	11,2

	ЗЗСО		Учні		ФНК
	кількість	відсоток	кількість	відсоток	кількість
ЗЗСО крім спеціальних та НРЦ					
ЗЗСО з ФНК більш ніж 13,5 (РНК + 1)	2	12,5%	822	44,2%	20,6
ЗЗСО з ФНК від 11,5 до 13,5	1	6,3%	132	7,1%	13,2
ЗЗСО з ФНК менш ніж 11,5 (РНК - 1)	13	81,3%	904	48,7%	7,8
ЗЗСО без класів					
Загалом (крім спеціальних та НРЦ)	16	100,0%	1 858	100,0%	11,2

	ЗЗСО		Учні		ФНК
	кількість	відсоток	кількість	відсоток	кількість
Менше 20 учнів					
Від 20 до 50 учнів	4	25,0%	151	8,1%	6,0
Від 50 до 100 учнів	6	37,5%	434	23,4%	7,5
Від 100 до 200 учнів	4	25,0%	451	24,3%	10,5
Від 200 до 300 учнів					
Від 300 до 400 учнів	1	6,3%	371	20,0%	19,5
Від 400 до 600 учнів	1	6,3%	451	24,3%	21,5
Від 600 до 800 учнів					
Від 800 до 1000 учнів					
Від 1000 до 1500 учнів					
Більше 1500 учнів					
Загалом	16	100,0%	1 858	100,0%	11,2



На графіку ЗЗСО упорядковані за збільшенням наповнюваності

**Перелік закладів загальної середньої освіти Сахновщинської селищної територіальної громади
РНК = 12,5, ФНК = 11,19**

↑	ЗЗСО з ФНК більш ніж 13,5 (РНК + 1)
↔	ЗЗСО з ФНК від 11,5 до 13,5
↓	ЗЗСО з ФНК менш ніж 11,5 (РНК - 1)
—	ЗЗСО без класів

№ з/п	ID в АІКОМ	Назва ЗЗСО	Факт. ступ.	Статус	ID в АІКОМ опорного ЗЗСО	Кіл-ть учнів	з них за індивід. формою	Кіл-ть класів	ФНК		Включено до розрахунку субвенції
1	11998	КЗ "Сахновщинський ліцей №1"	I-III	Опорна		451	1	21	21,5	↑	Так
2	11999	Комунальний заклад "Сахновщинський ліцей №2"	I-III			371	1	19	19,5	↑	Так
3	11991	КЗ "Лигівський ліцей"	I-III	Опорна		132		10	13,2	↔	Так
4	11988	КЗ "Катеринівський ліцей"	I-III			110		11	10	↓	Так
5	11993	КЗ "Новоолександрівський ліцей"	I-III			108	1	11	9,8	↓	Так
6	11994	КЗ "Огіївський ліцей"	I-III	Опорна		101		11	9,2	↓	Так
7	11997	КЗ "Шевченківський ліцей"	I-III			99		11	9	↓	Так
8	11982	КЗ "Багаточернечинський ліцей"	I-III			75	1	10	7,5	↓	Так
9	11985	КЗ "Гришівський ліцей"	I-III			81	2	11	7,4	↓	Так
10	12000	КЗ "Новочернечинська гімназія"	I-II			51	3	7	7,3	↓	Так
11	11995	КЗ "Мотузівська гімназія"	I-II			55		8	6,9	↓	Так
12	11987	Сугарівська філія КЗ "Сахновщинський ліцей №1"	I-II	Філія	11998	47		7	6,7	↓	Так
13	11989	КЗ "Костянтинівський ліцей"	I-III			73		11	6,6	↓	Так
14	11986	КЗ "Дубовоградська гімназія"	I-II			47		8	5,9	↓	Так
15	11996	Тавезнянська філія КЗ "Огіївський ліцей"	I-II	Філія	11994	23		4	5,8	↓	Так
16	11990	Лебедівська філія КЗ "Лигівський ліцей"	I-II	Філія	11991	34		6	5,7	↓	Так