



ІНФОРМАЦІЙНА ДОВІДКА ЩОДО РОЗРАХУНКУ ОБСЯГУ ОСВІТНЬОЇ СУБВЕНЦІЇ НА 2026 РІК

САВИНСЬКА ТГ

Базова інформація про засновника:

Засновник	Савинська селищна територіальна громада		
Код бюджету	2055000000		
Область	Харківська	Фактична наповнюваність класів	18,83
Тип	Селищна ТГ	Розрахункова наповнюваність класів	18,0

Для цілей розрахунку освітньої субвенції громада вважається прифронтовою.

З цієї причини тимчасова РНК (ТРНК) на 2026 рік визначається як ФНК з буфером.

Це означає, що фактична наповнюваність класів (ФНК) порівнюється із замороженою РНК 2025 бюджетного року (ЗРНК).

Якщо значення ФНК близьке до ЗРНК (різниця не більше 1), ТРНК дорівнює ФНК.

Якщо ЗРНК набагато менше ФНК, ТРНК стає ФНК-1 (нижній буфер), у протилежному випадку стає ФНК+1 (верхній буфер).

Таким чином, ТРНК завжди знаходиться поруч з ФНК, за винятком того, що ТРНК не може бути менше 10 або більше 27,5.

Для Савинської громади ЗРНК дорівнювала 14,5; ФНК після округлення до половини цілого дорівнює 19.

Допустимі значення ТРНК знаходяться в інтервалі $(ФНК-1; ФНК+1) = (18; 20)$.

Оскільки ЗРНК менше 18, ТРНК отримує значення нижнього буфера ФНК-1 = 18.

Підсумки розподілу субвенції на 2026 рік:

	К-ть учнів (факт)	К-ть класів (факт)	Сума (тис. грн)	На учня (грн)	На клас (грн)
Учні комунальних ЗЗСО, з них у гірських населених пунктах	565	30	21 396,0	37 869	713 199
у тому числі поділ класів на групи			298,7		
Українознавчий компонент					
Індивідуальні учні - екстернат					
Індивідуальні учні - сімейна форма					
Індивідуальні учні - ТОТ					
Учні спеціальних ЗЗСО (класів)					
з них у гірських населених пунктах					
у тому числі поділ класів на групи					
Учні НРЦ,					
з них у гірських населених пунктах					
Учні класів з вечірньою формою					
Вихованці пансіонів					
Вихованці спеціальних пансіонів					
Вихованці НРЦ					
Асистенти в інклюзивних класах		1	273,9		273 896
Учні ЗПО					
Савинська ТГ	565	30	21 669,9		

Освітня субвенція, розрахована на весь бюджетний 2026 рік (не є остаточною, оскільки заплановано перерахунок її обсягів на вересень-грудень 2026 року), тис. грн:	21 669,9
Освітня субвенція, виділена на 8 місяців бюджетного 2026 року (68,6%), тис. грн:	14 865,5

Детальний розрахунок обсягу освітньої субвенції для Савинської селищної територіальної громади

Коефіцієнти, що застосовуються для даної АТО:

Розрахункова наповнюваність класів	18,0
Коефіцієнт Кіпп для денних ЗЗСО	0,430
Розподіл на одного учня для педагогічних працівників, які не проводять уроки (денні ЗЗСО), грн	6 247
Коефіцієнт Кіпп для вечірніх шкіл	0,430
Розподіл на одного учня, для педагогічних працівників, які не проводять уроки (вечірні школи), грн	6 247
Коефіцієнт поділу класів на групи при вивченні окремих предметів для учнів групи I	1,017
Коефіцієнт поділу класів на групи при вивченні окремих предметів для учнів групи II	1,047
Коефіцієнт скорочення	1,00

Коефіцієнти, що застосовуються для всіх АТО:

Норматив бюджетної забезпеченості (грн)	14 527,5
Річна заробітна плата вчителів з нарахуваннями (тис. грн)	312,7
Річна заробітна плата асистентів вчителів з нарахуваннями (тис. грн)	273,9
Річна заробітна плата керівників ІРЦ з нарахуваннями (тис. грн)	401,4
Річна заробітна плата педпрацівників ІРЦ з нарахуваннями (тис. грн)	349,6
Розрахункова наповнюваність спеціальних класів (також приватних НРЦ)	9,0
Розрахункова наповнюваність класів НРЦ	6,0

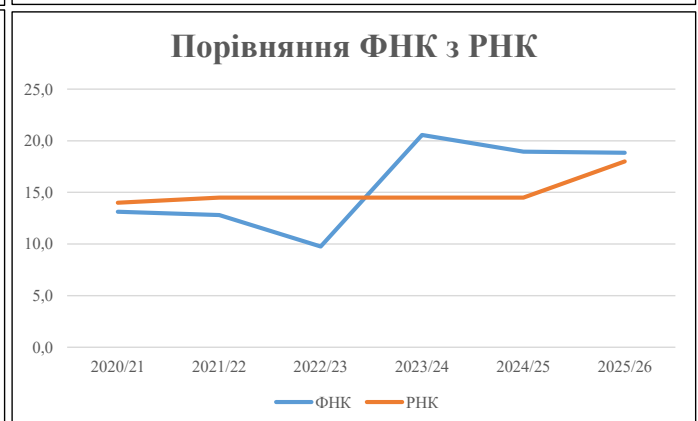
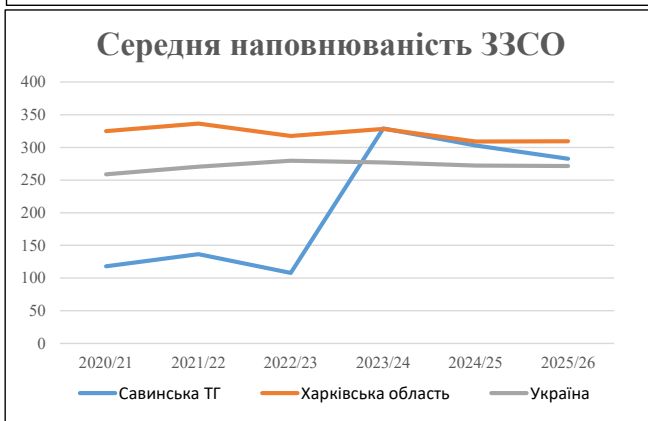
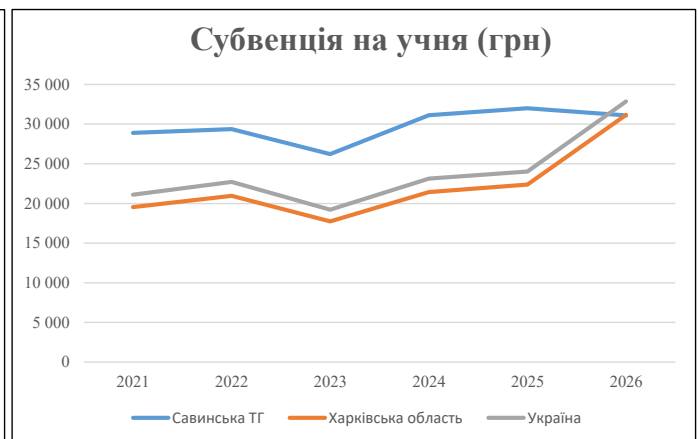
Рівень освіти	Учні	З них учні гірських шкіл			Класи	Розрахункова наповнюваність класу (групи)	Розрахункова к-ть класів (групи)	К-ть годин навчального плану	К-ть необхідних годин у тиждень	К-ть ставок	Зарплати вчителів, тис. грн	Розподіл на одного учня, для пед. працівників, які не проводять уроки, грн	Зарплата пед. персоналу, що не проводять уроки, тис. грн	Зарплата пед. персоналу, що не проводять уроки, тис. грн	Зарплата пед. персоналу, що не проводять уроки, тис. грн	Зарплата пед. персоналу, що не проводять уроки, тис. грн	Зарплата пед. персоналу, що не проводять уроки, тис. грн	Відсоток учнів гірських шкіл	Надбавка для гірської місцевості	Зарплата всього пед. персоналу разом, тис. грн
		гр. 1	гр. 2	гр. 3																
Як розраховано	Факт	Факт	Факт	Постанова	гр. 1 / гр. 4	Постанова	гр. 5 * гр. 6	гр. 7 / 18	гр. 8 * 14527,51	Постанова	гр. 1 * гр. 10 / 1000	гр. 9 + гр. 11	Постанова	гр. 8 * гр. 13	гр. 14 * 14527,51	гр. 12 + гр. 15	гр. 2 / гр. 1	0,25 * гр. 16 * гр. 17	гр. 16 + гр. 18	
Загальні ЗЗСО																				
Початкова (1-4)	152		11	18,0	9	23	207	11,5	3 596	6 247	950	4 545								
Базова (5-9)	304	0	15	18,0	17	32,7	556	30,9	9 656	6 247	1 899	11 555	0,017	0,96	299	21 396				21 396
Старша (10-11)	109		4	18,0	7	35,5	249	13,8	4 316	6 247	681	4 997								
Українознавчий компонент																				
Початкова (1-4)	0		0	18,0	0	6	0	0,0	0	6 247	0	0								
Базова (5-9)	0	0	0	18,0	0	8	0	0,0	0	6 247	0	0	0,017	0,00	0	0				0
Старша (10-11)	0		0	18,0	0	14	0	0,0	0	6 247	0	0								
Індивідуальна освіта																				
Екстернат (1-4)	0								0											
Екстернат (5-9)	0	0							0											0
Екстернат (10-12)	0								0											
Сімейна форма (1-4)	0								0											
Сімейна форма (5-9)	0	0							0											0
Сімейна форма (10-12)	0								0											
TOT (1-4)	0								0											
TOT (5-9)	0	0							0											0
TOT (10-12)	0								0											
Спеціальна освіта																				
Початкова (1-4)	0		0	9	0	36														
Базова (5-9)	0	0	0	9	0	36							0,047	0,00	0	0				0
Старша (10-11)	0		0	9	0	36														
Навчально-реабілітаційні центри																				
Початкова (1-4)	0		0	6	0	36				6 247										
Базова (5-9)	0	0	0	6	0	36				6 247			0,047	0,00	0	0				0
Старша (10-11)	0		0	6	0	36				6 247										
Учні, які проживають в пансіонах (кількість ставок = кількість груп * 2)																				
Загальні пансіони	0	0		20	0															0
Спеціальні пансіони	0	0		9	0															0
НРЦ	0	0		6	0															0
Інклюзивні класи (кількість ставок = кількість класів * 1; обсяг субвенції = кількість ставок * 273,9), в колонках А і Б - кількість всіх і гірських інклюзивних класів після агрегації, у колонці Н - відсоток гірських інклюзивних класів																				
Інклюзія	1	0		1				1,0	274			274								274
Вечірня освіта																				
Вечірні школи	0	0	0	16		23														0
Заклади професійної освіти																				
ЗПО	0	0	0	26																0
Разом	565		30		33		1 011	57,2	17 842		3 529	21 371								21 669,9

Історичні дані щодо учнів комунальних ЗЗСО Савинської селищної територіальної громади

Фактичні значення за навчальні роки	2020/21	2021/22	2022/23	2023/24	2024/25	2025/26
Кількість учнів ЗЗСО	827	819	648	658	606	565
ФНК	13,1	12,8	9,8	20,6	18,9	18,8
РНК	14,0	14,5	14,5	14,5	14,5	18,0
Кількість ЗЗСО	7	6	6	2	2	2
Середня наповнюваність ЗЗСО	118	137	108	329	303	283

Дані за бюджетні роки	2021	2022	2023	2024	2025	2026
Обсяг субвенції (тис. грн)	23 898,4	24 041,3	16 979,5	20 475,1	19 390,6	17 567,9
Субвенція на учня (грн)	28 898	29 354	26 223	31 117	31 998	31 094

Зміна за роками	2021/22	2022/23	2023/24	2024/25	2025/26
Учні (%)	-1,0%	-20,9%	1,6%	-7,9%	-6,8%
Субвенція (%)	0,6%	-29,4%	20,6%	-5,3%	-9,4%
Субвенція на учня (%)	1,6%	-10,7%	18,7%	2,8%	-2,8%
ФНК	-0,33	-3,04	10,80	-1,63	-0,10

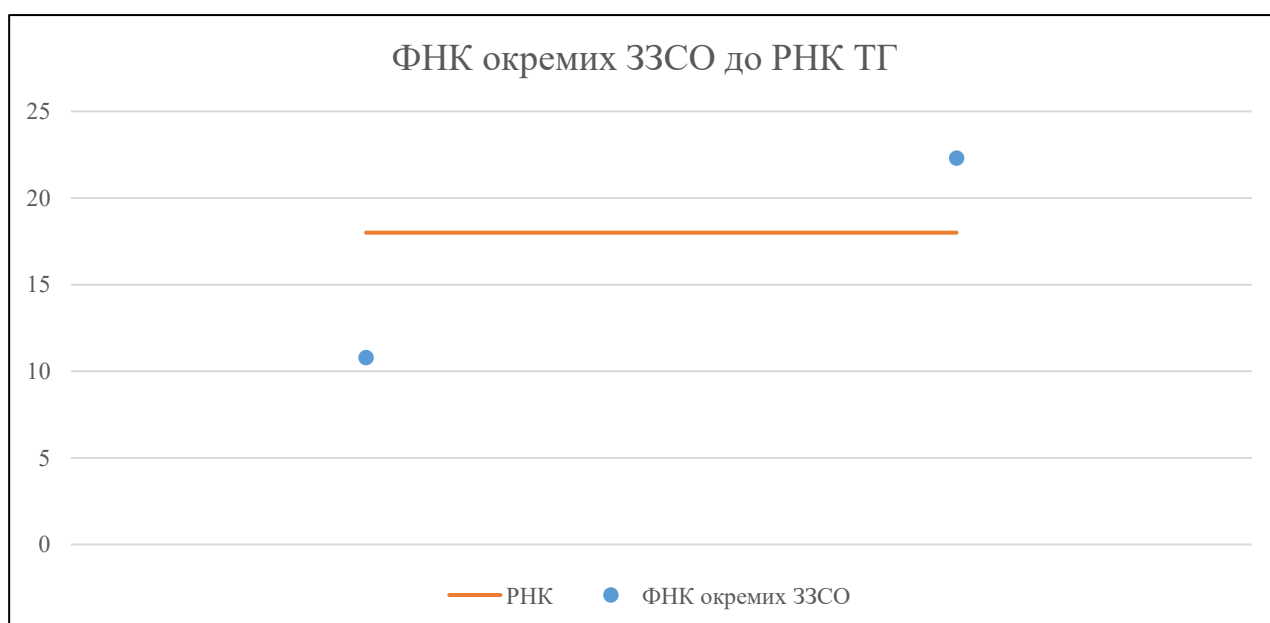


Мережа ЗЗСО Савинської селищної територіальної громади

	ЗЗСО		Учні		ФНК
Звичайний ЗЗСО	1	50,0%	468	82,8%	22,3
Опорний ЗЗСО					
Філія ЗЗСО	1	50,0%	97	17,2%	10,8
Загалом	2	100,0%	565	100,0%	18,8

ЗЗСО крім спеціальних та НРЦ					
	ЗЗСО		Учні		ФНК
ЗЗСО з ФНК більш ніж 19 (РНК + 1)	1	50,0%	468	82,8%	22,3
ЗЗСО з ФНК від 17 до 19					
ЗЗСО з ФНК менш ніж 17 (РНК - 1)	1	50,0%	97	17,2%	10,8
ЗЗСО без класів					
Загалом (крім спеціальних та НРЦ)	2	100,0%	565	100,0%	18,8

	ЗЗСО		Учні		ФНК
Менше 20 учнів					
Від 20 до 50 учнів					
Від 50 до 100 учнів	1	50,0%	97	17,2%	10,8
Від 100 до 200 учнів					
Від 200 до 300 учнів					
Від 300 до 400 учнів					
Від 400 до 600 учнів	1	50,0%	468	82,8%	22,3
Від 600 до 800 учнів					
Від 800 до 1000 учнів					
Від 1000 до 1500 учнів					
Більше 1500 учнів					
Загалом	2	100,0%	565	100,0%	18,8



На графіку ЗЗСО упорядковані за збільшенням наповнюваності

**Перелік закладів загальної середньої освіти Савинської селищної територіальної громади
РНК = 18, ФНК = 18,83**

↑	ЗЗСО з ФНК більш ніж 19 (РНК + 1)
↔	ЗЗСО з ФНК від 17 до 19
↓	ЗЗСО з ФНК менш ніж 17 (РНК - 1)
—	ЗЗСО без класів

№ з/п	ID в АІКОМ	Назва ЗЗСО	Факт. ступ.	Статус	ID в АІКОМ опорного ЗЗСО	Кіл-ть учнів	з них за індивід. формою	Кіл-ть класів	ФНК		Включено до розрахунку субвенції
1	11952	Савинський ліцей	I-III	Опорна		468	1	21	22,3	↑	Так
2	11953	Савинська філія Савинського ліцею	I-II	Філія	11952	97		9	10,8	↓	Так