



## ІНФОРМАЦІЙНА ДОВІДКА ЩОДО РОЗРАХУНКУ ОБСЯГУ ОСВІТНЬОЇ СУБВЕНЦІЇ НА 2026 РІК

### РОГАНСЬКА ТГ

#### Базова інформація про засновника:

Засновник	Роганська селищна територіальна громада		
Код бюджету	2050400000		
Область	Харківська	Фактична наповнюваність класів	18,94
Тип	Селищна ТГ	Розрахункова наповнюваність класів	20,0

Для цілей розрахунку освітньої субвенції громада вважається прифронтовою.

З цієї причини тимчасова РНК (ТРНК) на 2026 рік визначається як ФНК з буфером.

Це означає, що фактична наповнюваність класів (ФНК) порівнюється із замороженою РНК 2025 бюджетного року (ЗРНК).

Якщо значення ФНК близьке до ЗРНК (різниця не більше 1), ТРНК дорівнює ФНК.

Якщо ЗРНК набагато менше ФНК, ТРНК стає ФНК-1 (нижній буфер), у протилежному випадку стає ФНК+1 (верхній буфер).

Таким чином, ТРНК завжди знаходиться поруч з ФНК, за винятком того, що ТРНК не може бути менше 10 або більше 27,5.

Для Роганської громади ЗРНК дорівнювала 20,5; ФНК після округлення до половини цілого дорівнює 19.

Допустимі значення ТРНК знаходяться в інтервалі (ФНК-1;ФНК+1) = (18;20).

Оскільки ЗРНК більше 20, ТРНК отримує значення верхнього буфера ФНК+1 = 20.

#### Підсумки розподілу субвенції на 2026 рік:

	К-ть учнів (факт)	К-ть класів (факт)	Сума (тис. грн)	На учня (грн)	На клас (грн)
Учні комунальних ЗЗСО,	966	51	35 019,5	36 252	686 657
з них у гірських населених пунктах					
у тому числі поділ класів на групи			1 973,3		
Українознавчий компонент					
Індивідуальні учні - екстернат					
Індивідуальні учні - сімейна форма					
Індивідуальні учні - ТОТ					
Учні спеціальних ЗЗСО (класів)					
з них у гірських населених пунктах					
у тому числі поділ класів на групи					
Учні НРЦ,					
з них у гірських населених пунктах					
Учні класів з вечірньою формою					
Вихованці пансіонів					
Вихованці спеціальних пансіонів					
Вихованці НРЦ					
Асистенти в інклюзивних класах		7	1 917,3		273 896
Учні ЗПО					
<b>Роганська ТГ</b>	<b>966</b>	<b>51</b>	<b>36 936,8</b>		

Освітня субвенція, розрахована на весь бюджетний 2026 рік (не є остаточною, оскільки заплановано перерахунок її обсягів на вересень-грудень 2026 року), тис. грн:	<b>36 936,8</b>
Освітня субвенція, виділена на 8 місяців бюджетного 2026 року (68,6%), тис. грн:	<b>25 338,6</b>

**Детальний розрахунок обсягу освітньої субвенції для Роганської селищної територіальної громади**

**Коефіцієнти, що застосовуються для даної АТО:**

Розрахункова наповнюваність класів	20,0
Коефіцієнт Кіпп для денних ЗЗСО	0,480
Розподіл на одного учня для педагогічних працівників, які не проводять уроки (денні ЗЗСО), грн	6 973
Коефіцієнт Кіпп для вечірніх шкіл	0,480
Розподіл на одного учня, для педагогічних працівників, які не проводять уроки (вечірні школи), грн	6 973
Коефіцієнт поділу класів на групи при вивченні окремих предметів для учнів групи І	1,075
Коефіцієнт поділу класів на групи при вивченні окремих предметів для учнів групи ІІ	1,047
Коефіцієнт скорочення	1,00

**Коефіцієнти, що застосовуються для всіх АТО:**

Норматив бюджетної забезпеченості (грн)	14 527,5
Річна заробітна плата вчителів з нарахуваннями (тис. грн)	312,7
Річна заробітна плата асистентів вчителів з нарахуваннями (тис. грн)	273,9
Річна заробітна плата керівників ІРЦ з нарахуваннями (тис. грн)	401,4
Річна заробітна плата педпрацівників ІРЦ з нарахуваннями (тис. грн)	349,6
Розрахункова наповнюваність спеціальних класів (також приватних НРЦ)	9,0
Розрахункова наповнюваність класів НРЦ	6,0

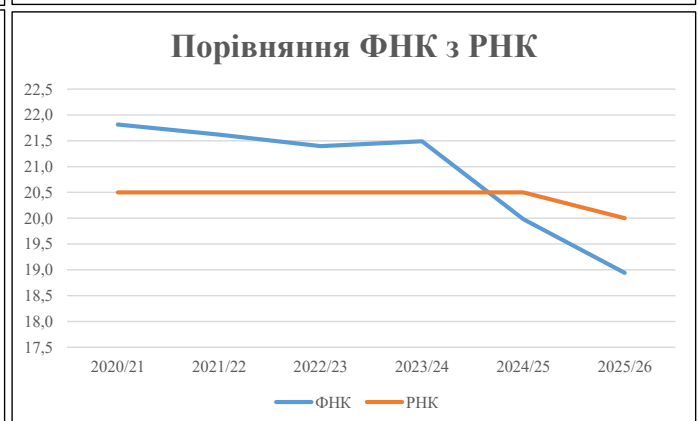
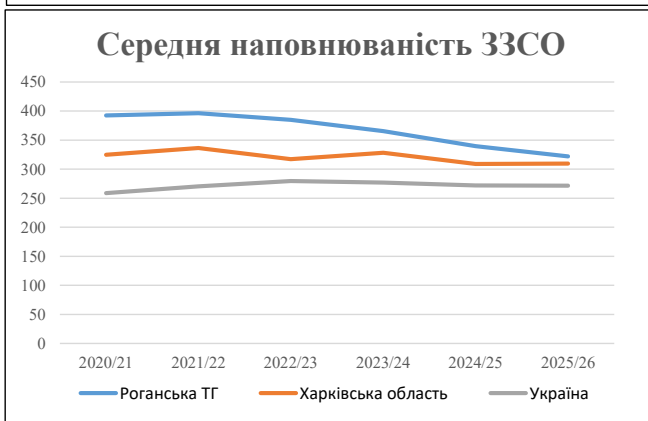
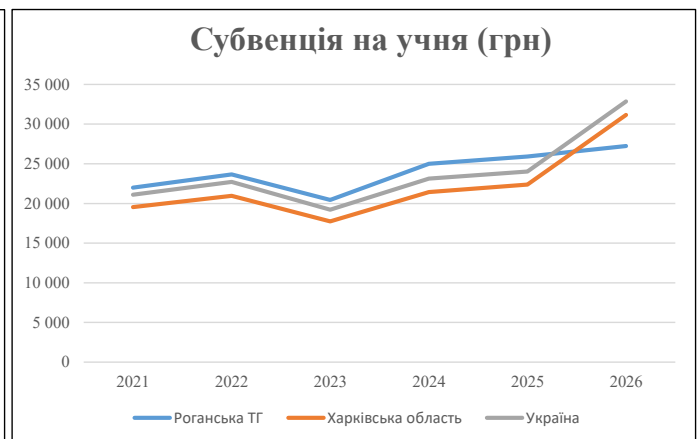
Рівень освіти	Учні	З них учні гірських шкіл			Класи	Розрахункова наповнюваність класу (групи)		Кількість годин навчального плану	Кількість необхідних годин у тиждень	Кількість ставок	Зарплати вчителів, тис. грн	Розподіл на одного учня, для пед. працівників, які не проводять уроки, грн	Зарплата пед. персоналу, що не проводить уроки, тис. грн	Зарплата пед. гірську місцевість, без поділу на групи, тис. грн	Коефіцієнт поділу класів на групи	Кількість ставок вчителів для поділу класів на групи	Зарплати персоналу, що проводить уроки у групах при події класів, тис. грн	Зарплата пед. персоналу разом (без надбавки за гірську місцевість), тис. грн	Відсоток учнів гірських шкіл	Надбавка для гірської місцевості	Зарплата всього пед. персоналу разом, тис. грн
		гр. 1	гр. 2	гр. 3		гр. 4	гр. 5														
Як розраховано	Факт	Факт	Факт	Постанова	гр. 1 / гр. 4	Постанова	гр. 5 * гр. 6	гр. 7 / 18	гр. 8 * 14527,51	Постанова	гр. 1 * гр. 10 / 1000	гр. 9 + гр. 11	Постанова	гр. 8 * гр. 13	гр. 14 * 14527,51	гр. 12 + гр. 15	гр. 2 / гр. 1	0,25 * гр. 16 * гр. 17	гр. 16 + гр. 18		
<b>Загальні ЗЗСО</b>																					
Початкова (1-4)	283		17	20,0	15	23	345	19,2	5 993	6 973	1 973	7 966									
Базова (5-9)	505	0	26	20,0	26	32,7	850	47,2	14 768	6 973	3 521	18 289	0,075	6,31	1 973	35 019					35 019
Старша (10-11)	178		8	20,0	9	35,5	320	17,8	5 550	6 973	1 241	6 791									
<b>Українознавчий компонент</b>																					
Початкова (1-4)	0		0	20,0	0	6	0	0,0	0	6 973	0	0									
Базова (5-9)	0	0	0	20,0	0	8	0	0,0	0	6 973	0	0	0,075	0,00	0	0					0
Старша (10-11)	0		0	20,0	0	14	0	0,0	0	6 973	0	0									
<b>Індивідуальна освіта</b>																					
Екстернат (1-4)	0								0												
Екстернат (5-9)	0	0							0												0
Екстернат (10-12)	0								0												
Сімейна форма (1-4)	0								0												
Сімейна форма (5-9)	0	0							0												0
Сімейна форма (10-12)	0								0												
TOT (1-4)	0								0												
TOT (5-9)	0	0							0												0
TOT (10-12)	0								0												
<b>Спеціальна освіта</b>																					
Початкова (1-4)	0		0	9	0	36															
Базова (5-9)	0	0	0	9	0	36							0,047	0,00	0	0					0
Старша (10-11)	0		0	9	0	36															
<b>Навчально-реабілітаційні центри</b>																					
Початкова (1-4)	0		0	6	0	36				6 973											
Базова (5-9)	0	0	0	6	0	36				6 973			0,047	0,00	0	0					0
Старша (10-11)	0		0	6	0	36				6 973											
<b>Учні, які проживають в пансіонах (кількість ставок = кількість груп * 2)</b>																					
Загальні пансіони	0	0		20	0																0
Спеціальні пансіони	0	0		9	0																0
НРЦ	0	0		6	0																0
<b>Інклюзивні класи (кількість ставок = кількість класів * 1; обсяг субвенції = кількість ставок * 273,9), в колонках А і Б - кількість всіх і гірських інклюзивних класів після агрегації, у колонці Н - відсоток гірських інклюзивних класів</b>																					
Інклюзія	7	0		7				7,0	1 917					1 917							1 917
<b>Вечірня освіта</b>																					
Вечірні школи	0	0	0	16		23															0
<b>Заклади професійної освіти</b>																					
ЗПО	0	0	0	26																	0
<b>Разом</b>	<b>966</b>		<b>51</b>		<b>50</b>		<b>1 515</b>	<b>91,2</b>	<b>28 227</b>		<b>6 736</b>	<b>34 963</b>									<b>36 936,8</b>

## Історичні дані щодо учнів комунальних ЗЗСО Роганської селищної територіальної громади

Фактичні значення за навчальні роки	2020/21	2021/22	2022/23	2023/24	2024/25	2025/26
Кількість учнів ЗЗСО	1 178	1 189	1 155	1 096	1 019	966
ФНК	21,8	21,6	21,4	21,5	20,0	18,9
РНК	20,5	20,5	20,5	20,5	20,5	20,0
Кількість ЗЗСО	3	3	3	3	3	3
Середня наповнюваність ЗЗСО	393	396	385	365	340	322

Дані за бюджетні роки	2021	2022	2023	2024	2025	2026
Обсяг субвенції (тис. грн)	25 902,1	28 146,6	23 599,6	27 406,2	26 413,5	26 310,1
Субвенція на учня (грн)	21 988	23 673	20 441	25 006	25 921	27 236

Зміна за роками	2021/22	2022/23	2023/24	2024/25	2025/26
Учні (%)	0,9%	-2,9%	-5,1%	-7,0%	-5,2%
Субвенція (%)	8,7%	-16,2%	16,1%	-3,6%	-0,4%
Субвенція на учня (%)	7,7%	-13,6%	22,3%	3,7%	5,1%
ФНК	-0,20	-0,22	0,10	-1,51	-1,04

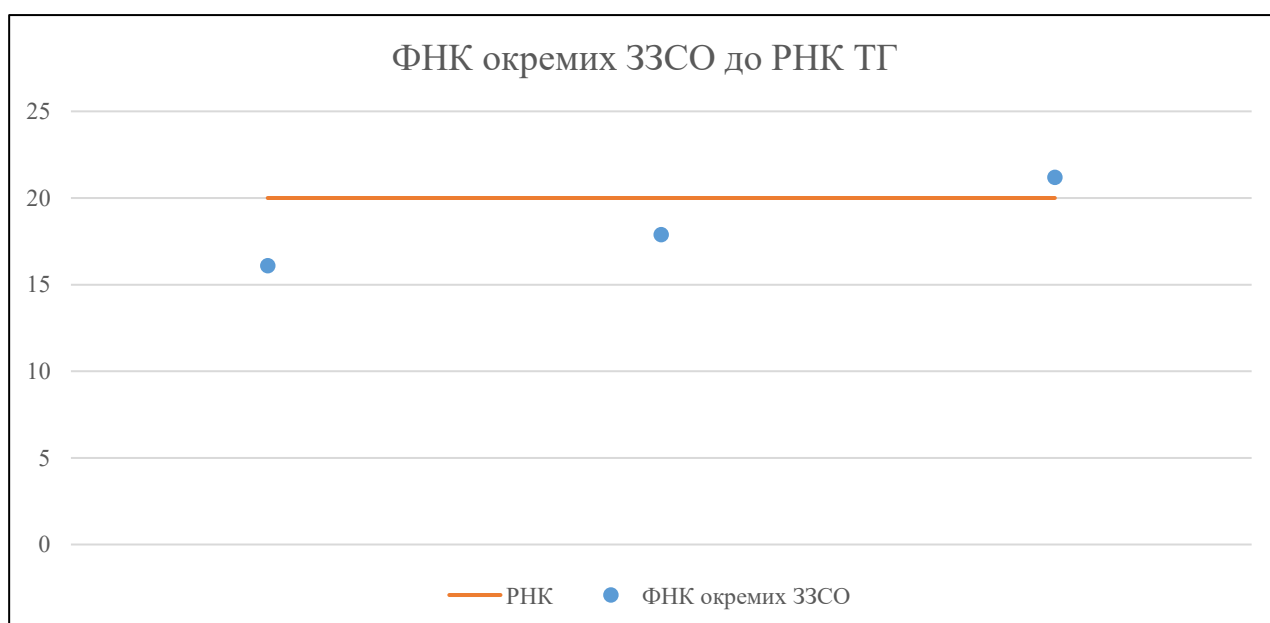


## Мережа ЗЗСО Роганської селищної територіальної громади

	ЗЗСО		Учні		ФНК
	кількість	відсоток	кількість	відсоток	кількість
Звичайний ЗЗСО	3	100,0%	966	100,0%	18,9
Опорний ЗЗСО					
Філія ЗЗСО					
Загалом	3	100,0%	966	100,0%	18,9

	ЗЗСО		Учні		ФНК
	кількість	відсоток	кількість	відсоток	кількість
<b>ЗЗСО крім спеціальних та НРЦ</b>					
ЗЗСО з ФНК більш ніж 21 (РНК + 1)	1	33,3%	467	48,3%	21,2
ЗЗСО з ФНК від 19 до 21					
ЗЗСО з ФНК менш ніж 19 (РНК - 1)	2	66,7%	499	51,7%	17,2
ЗЗСО без класів					
Загалом (крім спеціальних та НРЦ)	3	100,0%	966	100,0%	18,9

	ЗЗСО		Учні		ФНК
	кількість	відсоток	кількість	відсоток	кількість
Менше 20 учнів					
Від 20 до 50 учнів					
Від 50 до 100 учнів					
Від 100 до 200 учнів	1	33,3%	177	18,3%	16,1
Від 200 до 300 учнів					
Від 300 до 400 учнів	1	33,3%	322	33,3%	17,9
Від 400 до 600 учнів	1	33,3%	467	48,3%	21,2
Від 600 до 800 учнів					
Від 800 до 1000 учнів					
Від 1000 до 1500 учнів					
Більше 1500 учнів					
Загалом	3	100,0%	966	100,0%	18,9



На графіку ЗЗСО упорядковані за збільшенням наповнюваності

**Перелік закладів загальної середньої освіти Роганської селищної територіальної громади  
РНК = 20, ФНК = 18,94**

↑	ЗЗСО з ФНК більш ніж 21 (РНК + 1)
↔	ЗЗСО з ФНК від 19 до 21
↓	ЗЗСО з ФНК менш ніж 19 (РНК - 1)
—	ЗЗСО без класів

№ з/п	ID в АІКОМ	Назва ЗЗСО	Факт. ступ.	Статус	ID в АІКОМ опорного ЗЗСО	Кіл-ть учнів	з них за індивід. формою	Кіл-ть класів	ФНК		Включено до розрахунку субвенції
1	4904	КЗ "Роганський ліцей"	I-III			467	1	22	21,2	↑	Так
2	4853	КЗ "Роганський академічний ліцей"	I-III			322		18	17,9	↓	Так
3	4861	КЗ "Пономаренківський ліцей"	I-III			177	1	11	16,1	↓	Так