



## ІНФОРМАЦІЙНА ДОВІДКА ЩОДО РОЗРАХУНКУ ОБСЯГУ ОСВІТНЬОЇ СУБВЕНЦІЇ НА 2026 РІК

### ПІСОЧИНСЬКА ТГ

#### Базова інформація про засновника:

Засновник	Пісочинська селищна територіальна громада		
Код бюджету	2051400000		
Область	Харківська	Фактична наповнюваність класів	23,48
Тип	Селищна ТГ	Розрахункова наповнюваність класів	24,5

Для цілей розрахунку освітньої субвенції громада вважається прифронтовою.

З цієї причини тимчасова РНК (ТРНК) на 2026 рік визначається як ФНК з буфером.

Це означає, що фактична наповнюваність класів (ФНК) порівнюється із замороженою РНК 2025 бюджетного року (ЗРНК).

Якщо значення ФНК близьке до ЗРНК (різниця не більше 1), ТРНК дорівнює ФНК.

Якщо ЗРНК набагато менше ФНК, ТРНК стає ФНК-1 (нижній буфер), у протилежному випадку стає ФНК+1 (верхній буфер).

Таким чином, ТРНК завжди знаходиться поруч з ФНК, за винятком того, що ТРНК не може бути менше 10 або більше 27,5.

Для Пісочинської громади ЗРНК дорівнювала 25,5; ФНК після округлення до половини цілого дорівнює 23,5.

Допустимі значення ТРНК знаходяться в інтервалі (ФНК-1;ФНК+1) = (22,5;24,5).

Оскільки ЗРНК більше 24,5, ТРНК отримує значення верхнього буфера ФНК+1 = 24,5.

#### Підсумки розподілу субвенції на 2026 рік:

	К-ть учнів (факт)	К-ть класів (факт)	Сума (тис. грн)	На учня (грн)	На клас (грн)
Учні комунальних ЗЗСО, з них у гірських населених пунктах	2 911	124	77 588,3	26 654	625 712
у тому числі поділ класів на групи			6 169,2		
Українознавчий компонент	203	11	2 245,0	11 059	204 095
Індивідуальні учні - екстернат	3		47,1	15 690	
Індивідуальні учні - сімейна форма	57		917,8	16 103	
Індивідуальні учні - ТОТ					
Учні спеціальних ЗЗСО (класів) з них у гірських населених пунктах					
у тому числі поділ класів на групи					
Учні НРЦ, з них у гірських населених пунктах					
Учні класів з вечірньою формою					
Вихованці пансіонів					
Вихованці спеціальних пансіонів					
Вихованці НРЦ					
Асистенти в інклюзивних класах		25	6 847,4		273 896
Учні ЗПО					
<b>Пісочинська ТГ</b>	<b>3 174</b>	<b>135</b>	<b>87 645,7</b>		

Освітня субвенція, розрахована на весь бюджетний 2026 рік (не є остаточною, оскільки заплановано перерахунок її обсягів на вересень-грудень 2026 року), тис. грн:	<b>87 645,7</b>
Освітня субвенція, виділена на 8 місяців бюджетного 2026 року (68,6%), тис. грн:	<b>60 125,0</b>

**Детальний розрахунок обсягу освітньої субвенції для Пісочинської селищної територіальної громади**

**Коефіцієнти, що застосовуються для даної АТО:**

Розрахункова наповнюваність класів	24,5
Коефіцієнт Кіпп для денних ЗЗСО	0,230
Розподіл на одного учня для педагогічних працівників, які не проводять уроки (денні ЗЗСО), грн	3 341
Коефіцієнт Кіпп для вечірніх шкіл	0,230
Розподіл на одного учня, для педагогічних працівників, які не проводять уроки (вечірні школи), грн	3 341
Коефіцієнт поділу класів на групи при вивченні окремих предметів для учнів групи I	1,100
Коефіцієнт поділу класів на групи при вивченні окремих предметів для учнів групи II	1,047
Коефіцієнт скорочення	1,00

**Коефіцієнти, що застосовуються для всіх АТО:**

Норматив бюджетної забезпеченості (грн)	14 527,5
Річна заробітна плата вчителів з нарахуваннями (тис. грн)	312,7
Річна заробітна плата асистентів вчителів з нарахуваннями (тис. грн)	273,9
Річна заробітна плата керівників ІРЦ з нарахуваннями (тис. грн)	401,4
Річна заробітна плата педпрацівників ІРЦ з нарахуваннями (тис. грн)	349,6
Розрахункова наповнюваність спеціальних класів (також приватних НРЦ)	9,0
Розрахункова наповнюваність класів НРЦ	6,0

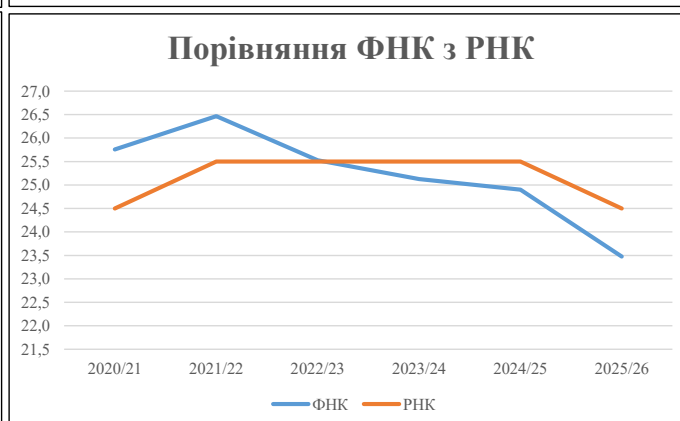
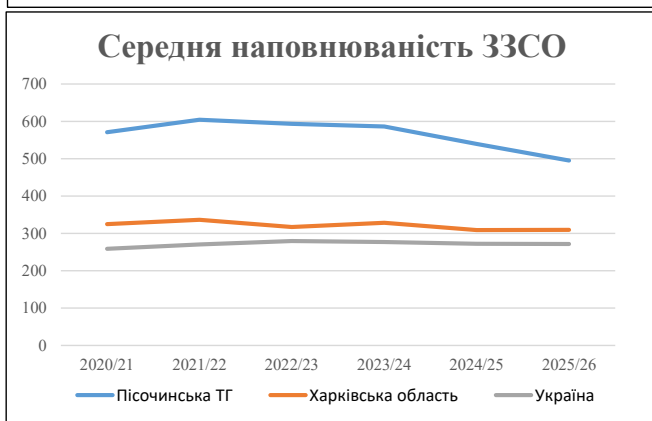
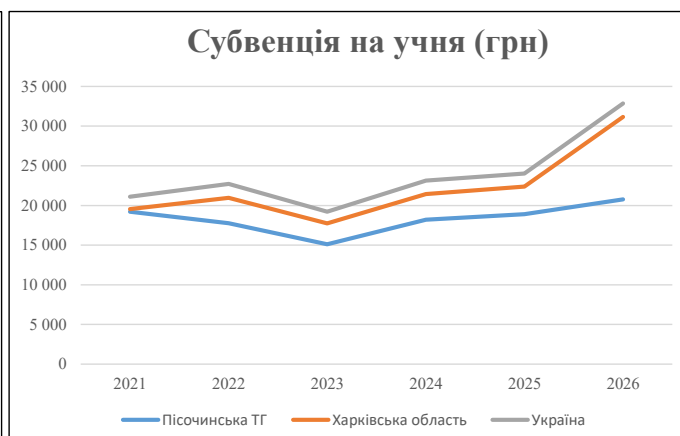
Рівень освіти	Учні	З них учні гірських шкіл			Класи	Розрахункова наповнюваність класу (групи)	Розрахункова к-ть класів (групи)	К-ть годин навчального плану	К-ть годин у тиждень	К-ть необхідних ставок	Зарплати вчителів, тис. грн	Розподіл на одного учня, для пед. працівників, які не проводять уроки, грн	Зарплата пед. персоналу, що не проводить уроки, тис. грн	Зарплата пед. гірську місцевість, без поділу на групи, тис. грн	Коефіцієнт поділу класів на групи	К-ть ставок вчителів для поділу класів на групи	Зарплати персоналу, що проводить уроки у групах при поділі класів, тис. грн	Зарплата пед. персоналу разом (без надбавки за гірську місцевість), тис. грн	Відсоток учнів гірських шкіл	Надбавка для гірської місцевості	Зарплата всього пед. персоналу разом, тис. грн
		гр. 1	гр. 2	гр. 3																	
Як розраховано	Факт	Факт	Факт	Постанова	гр. 1 / гр. 4	Постанова	гр. 5 * гр. 6	гр. 7 / 18	гр. 8 * 14527,51	Постанова	гр. 1 * гр. 10 / 1000	гр. 9 + гр. 11	Постанова	гр. 8 * гр. 13	гр. 14 * 14527,51	гр. 12 + гр. 15	гр. 2 / гр. 1	0,25 * гр. 16 * гр. 17	гр. 16 + гр. 18		
<b>Загальні ЗЗСО</b>																					
Початкова (1-4)	1 044		46	24,5	43	23	989	54,9	17 179	3 341	3 488	20 667									
Базова (5-9)	1 477	0	64	24,5	61	32,7	1 995	110,8	34 648	3 341	4 935	39 583	0,100	19,73	6 169	77 588					77 588
Старша (10-11)	390		14	24,5	16	35,5	568	31,6	9 866	3 341	1 303	11 169									
<b>Українознавчий компонент</b>																					
Початкова (1-4)	29		2	24,5	2	6	12	0,7	208	3 341	97	305									
Базова (5-9)	161	0	8	24,5	7	8	56	3,1	973	3 341	538	1 511	0,100	0,46	142	2 245					2 245
Старша (10-11)	13		1	24,5	1	14	14	0,8	243	3 341	43	287									
<b>Індивідуальна освіта</b>																					
Екстернат (1-4)	0								0												
Екстернат (5-9)	0	0							0												47
Екстернат (10-12)	3								47												
Сімейна форма (1-4)	15								196												
Сімейна форма (5-9)	24	0							439												918
Сімейна форма (10-12)	18								282												
TOT (1-4)	0								0												
TOT (5-9)	0	0							0												0
TOT (10-12)	0								0												
<b>Спеціальна освіта</b>																					
Початкова (1-4)	0		0	9	0	36															
Базова (5-9)	0	0	0	9	0	36							0,047	0,00	0	0					0
Старша (10-11)	0		0	9	0	36															
<b>Навчально-реабілітаційні центри</b>																					
Початкова (1-4)	0		0	6	0	36				3 341											
Базова (5-9)	0	0	0	6	0	36				3 341				0,047	0,00	0	0				0
Старша (10-11)	0		0	6	0	36				3 341											
<b>Учні, які проживають в пансіонах (кількість ставок = кількість груп * 2)</b>																					
Загальні пансіони	0	0		20	0																0
Спеціальні пансіони	0	0		9	0																0
НРЦ	0	0		6	0																0
<b>Інклюзивні класи (кількість ставок = кількість класів * 1; обсяг субвенції = кількість ставок * 273,9), в колонках А і Б - кількість всіх і гірських інклюзивних класів після агрегації, у колонці Н - відсоток гірських інклюзивних класів</b>																					
Інклюзія	25	0		25				25,0	6 847			6 847									6 847
<b>Вечірня освіта</b>																					
Вечірні школи	0	0	0	16		23															0
<b>Заклади професійної освіти</b>																					
ЗПО	0	0	0	26																	0
<b>Разом</b>	<b>3 174</b>		<b>135</b>		<b>130</b>		<b>3 634</b>	<b>222,3</b>	<b>70 929</b>		<b>10 405</b>	<b>80 369</b>									<b>87 645,7</b>

## Історичні дані щодо учнів комунальних ЗЗСО Пісочинської селищної територіальної громади

Фактичні значення за навчальні роки	2020/21	2021/22	2022/23	2023/24	2024/25	2025/26
Кількість учнів ЗЗСО	3 426	3 626	3 559	3 518	3 237	2 971
ФНК	25,8	26,5	25,5	25,1	24,9	23,5
РНК	24,5	25,5	25,5	25,5	25,5	24,5
Кількість ЗЗСО	6	6	6	6	6	6
Середня наповнюваність ЗЗСО	571	604	593	586	540	495

Дані за бюджетні роки	2021	2022	2023	2024	2025	2026
Обсяг субвенції (тис. грн)	65 807,5	64 414,7	53 766,3	64 053,9	61 184,1	61 692,5
Субвенція на учня (грн)	19 208	17 765	15 107	18 207	18 901	20 765

Зміна за роками	2021/22	2022/23	2023/24	2024/25	2025/26
Учні (%)	5,8%	-1,8%	-1,2%	-8,0%	-8,2%
Субвенція (%)	-2,1%	-16,5%	19,1%	-4,5%	0,8%
Субвенція на учня (%)	-7,5%	-15,0%	20,5%	3,8%	9,9%
ФНК	0,71	-0,94	-0,40	-0,23	-1,42

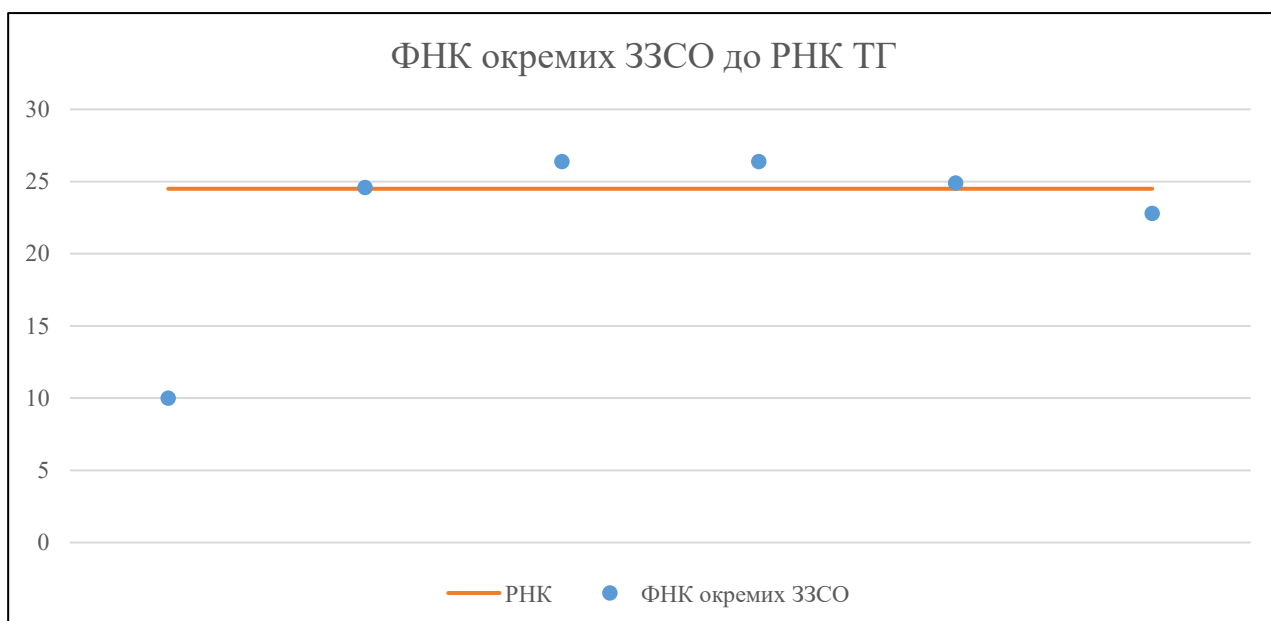


## Мережа ЗЗСО Пісочинської селищної територіальної громади

	ЗЗСО		Учні		ФНК
	кількість	відсоток	кількість	відсоток	кількість
Звичайний ЗЗСО	5	83,3%	3 094	97,5%	24,4
Опорний ЗЗСО					
Філія ЗЗСО	1	16,7%	80	2,5%	10,0
Загалом	6	100,0%	3 174	100,0%	23,5

	ЗЗСО		Учні		ФНК
	кількість	відсоток	кількість	відсоток	кількість
<b>ЗЗСО крім спеціальних та НРЦ</b>					
ЗЗСО з ФНК більш ніж 25,5 (РНК + 1)	2	33,3%	792	25,0%	26,4
ЗЗСО з ФНК від 23,5 до 25,5	2	33,3%	1 118	35,2%	24,8
ЗЗСО з ФНК менш ніж 23,5 (РНК - 1)	2	33,3%	1 264	39,8%	21,1
ЗЗСО без класів					
Загалом (крім спеціальних та НРЦ)	6	100,0%	3 174	100,0%	23,5

	ЗЗСО		Учні		ФНК
	кількість	відсоток	кількість	відсоток	кількість
Менше 20 учнів					
Від 20 до 50 учнів					
Від 50 до 100 учнів	1	16,7%	80	2,5%	10,0
Від 100 до 200 учнів	1	16,7%	172	5,4%	24,6
Від 200 до 300 учнів					
Від 300 до 400 учнів	1	16,7%	317	10,0%	26,4
Від 400 до 600 учнів	1	16,7%	475	15,0%	26,4
Від 600 до 800 учнів					
Від 800 до 1000 учнів	1	16,7%	946	29,8%	24,9
Від 1000 до 1500 учнів	1	16,7%	1 184	37,3%	22,8
Більше 1500 учнів					
Загалом	6	100,0%	3 174	100,0%	23,5



На графіку ЗЗСО упорядковані за збільшенням наповнюваності

**Перелік закладів загальної середньої освіти Пісочинської селищної територіальної громади  
РНК = 24,5, ФНК = 23,48**

↑	ЗЗСО з ФНК більш ніж 25,5 (РНК + 1)
↔	ЗЗСО з ФНК від 23,5 до 25,5
↓	ЗЗСО з ФНК менш ніж 23,5 (РНК - 1)
—	ЗЗСО без класів

№ з/п	ID в АІКОМ	Назва ЗЗСО	Факт. ступ.	Статус	ID в АІКОМ опорного ЗЗСО	Кіл-ть учнів	з них за індивід. формою	Кіл-ть класів	ФНК		Включено до розрахунку субвенції
1	4802	КЗ "Коротичанський ліцей"	I-III			475	39	18	26,4	↑	Так
2	4798	КЗ "ПЛ "Джерело""	I-III			317	1	12	26,4	↑	Так
3	23610	КЗ "ПЛ "Мобіль"	I-III			946	11	38	24,9	↔	Так
4	23894	КЗ "Пісочинська початкова школа "Надія"	I			172	2	7	24,6	↔	Так
5	4805	КЗ "Пісочинський ліцей"	I-III	Опорна		1184	23	52	22,8	↓	Так
6	5047	Березівська філія	I-II	Філія	4805	80		8	10	↓	Так