



## ІНФОРМАЦІЙНА ДОВІДКА ЩОДО РОЗРАХУНКУ ОБСЯГУ ОСВІТНЬОЇ СУБВЕНЦІЇ НА 2026 РІК

### НОВОВОДОЛАЗЬКА ТГ

#### Базова інформація про засновника:

Засновник	Нововодолазька селищна територіальна громада		
Код бюджету	2050500000		
Область	Харківська	Фактична наповнюваність класів	14,01
Тип	Селищна ТГ	Розрахункова наповнюваність класів	15,0

Для цілей розрахунку освітньої субвенції громада вважається прифронтовою.

З цієї причини тимчасова РНК (ТРНК) на 2026 рік визначається як ФНК з буфером.

Це означає, що фактична наповнюваність класів (ФНК) порівнюється із замороженою РНК 2025 бюджетного року (ЗРНК).

Якщо значення ФНК близьке до ЗРНК (різниця не більше 1), ТРНК дорівнює ФНК.

Якщо ЗРНК набагато менше ФНК, ТРНК стає ФНК-1 (нижній буфер), у протилежному випадку стає ФНК+1 (верхній буфер).

Таким чином, ТРНК завжди знаходиться поруч з ФНК, за винятком того, що ТРНК не може бути менше 10 або більше 27,5.

Для Нововодолазької громади ЗРНК дорівнювала 17; ФНК після округлення до половини цілого дорівнює 14.

Допустимі значення ТРНК знаходяться в інтервалі (ФНК-1;ФНК+1) = (13;15).

Оскільки ЗРНК більше 15, ТРНК отримує значення верхнього буфера ФНК+1 = 15.

#### Підсумки розподілу субвенції на 2026 рік:

	К-ть учнів (факт)	К-ть класів (факт)	Сума (тис. грн)	На учня (грн)	На клас (грн)
Учні комунальних ЗЗСО, з них у гірських населених пунктах	1 962	140	81 415,3	41 496	581 538
у тому числі поділ класів на групи			1 156,1		
Українознавчий компонент					
Індивідуальні учні - екстернат	54		910,0	16 852	
Індивідуальні учні - сімейна форма	16		277,2	17 324	
Індивідуальні учні - ТОТ					
Учні спеціальних ЗЗСО (класів)					
з них у гірських населених пунктах					
у тому числі поділ класів на групи					
Учні НРЦ,					
з них у гірських населених пунктах					
Учні класів з вечірньою формою					
Вихованці пансіонів					
Вихованці спеціальних пансіонів					
Вихованці НРЦ					
Асистенти в інклюзивних класах		22	6 025,7		273 896
Учні ЗПО					
<b>Нововодолазька ТГ</b>	<b>2 032</b>	<b>140</b>	<b>88 628,2</b>		

Освітня субвенція, розрахована на весь бюджетний 2026 рік (не є остаточною, оскільки заплановано перерахунок її обсягів на вересень-грудень 2026 року), тис. грн:	<b>88 628,2</b>
Освітня субвенція, виділена на 8 місяців бюджетного 2026 року (68,6%), тис. грн:	<b>60 798,9</b>

**Детальний розрахунок обсягу освітньої субвенції для Нововодолазької селищної територіальної громади**

**Коефіцієнти, що застосовуються для даної АТО:**

Розрахункова наповнюваність класів	15,0
Коефіцієнт Кіпп для денних ЗЗСО	0,430
Розподіл на одного учня для педагогічних працівників, які не проводять уроки (денні ЗЗСО), грн	6 247
Коефіцієнт Кіпп для вечірніх шкіл	0,430
Розподіл на одного учня, для педагогічних працівників, які не проводять уроки (вечірні школи), грн	6 247
Коефіцієнт поділу класів на групи при вивченні окремих предметів для учнів групи I	1,017
Коефіцієнт поділу класів на групи при вивченні окремих предметів для учнів групи II	1,047
Коефіцієнт скорочення	1,00

**Коефіцієнти, що застосовуються для всіх АТО:**

Норматив бюджетної забезпеченості (грн)	14 527,5
Річна заробітна плата вчителів з нарахуваннями (тис. грн)	312,7
Річна заробітна плата асистентів вчителів з нарахуваннями (тис. грн)	273,9
Річна заробітна плата керівників ІРЦ з нарахуваннями (тис. грн)	401,4
Річна заробітна плата педпрацівників ІРЦ з нарахуваннями (тис. грн)	349,6
Розрахункова наповнюваність спеціальних класів (також приватних НРЦ)	9,0
Розрахункова наповнюваність класів НРЦ	6,0

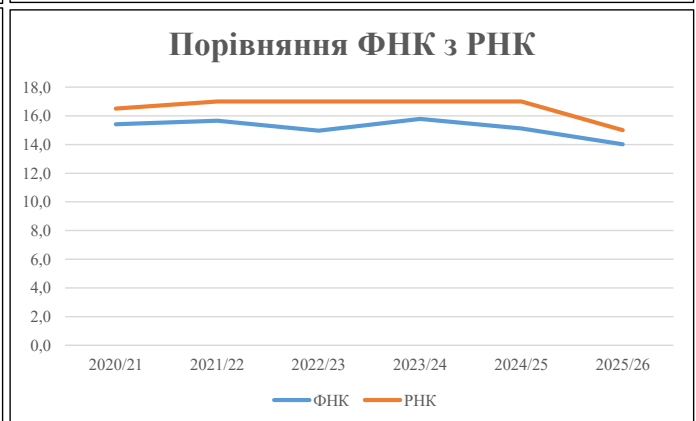
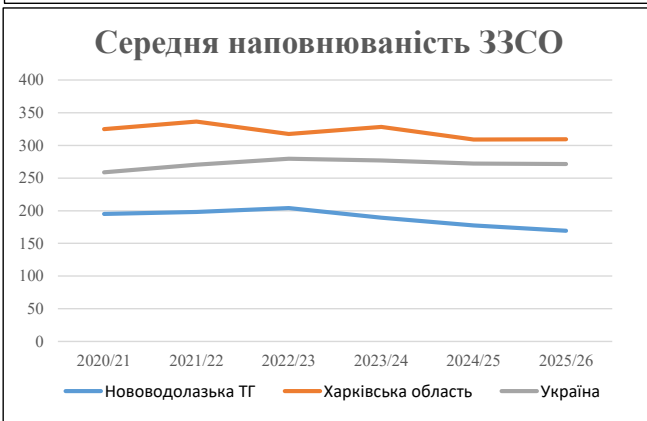
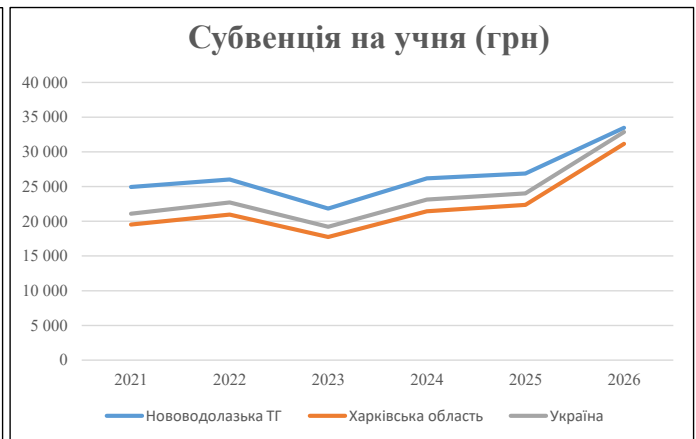
Рівень освіти	Учні	З них учні гірських шкіл			Класи	Розрахункова наповнюваність класу (групи)	Розрахункова кількість класів (групи)	Кількість годин навчального плану	Кількість годин у тиждень	Кількість необхідних ставок	Зарплати вчителів, тис. грн	Розподіл на одного учня, для пед. працівників, які не проводять уроки, грн	Зарплата пед. персоналу, що не проводить уроки, тис. грн	Зарплата пед. гірську місцевість, без поділу на групи, тис. грн	Коефіцієнт поділу класів на групи	Кількість ставок вчителів для поділу класів на групи	Зарплати персоналу, що проводить уроки у групах при події класів, тис. грн	Зарплата пед. персоналу разом (без надбавки за гірську місцевість), тис. грн	Відсоток учнів гірських шкіл	Надбавка для гірської місцевості	Зарплата всього пед. персоналу разом, тис. грн
		гр. 1	гр. 2	гр. 3																	
Як розраховано	Факт	Факт	Факт	Постанова	гр. 1 / гр. 4	Постанова	гр. 5 * гр. 6	гр. 7 / 18	гр. 8 * 14527,51	Постанова	гр. 1 * гр. 10 / 1000	гр. 9 + гр. 11	Постанова	гр. 8 * гр. 13	гр. 14 * 14527,51	гр. 12 + гр. 15	гр. 2 / гр. 1	0,25 * гр. 16 * гр. 17	гр. 16 + гр. 18		
<b>Загальні ЗЗСО</b>																					
Початкова (1-4)	688		55	15,0	46	23	1 058	58,8	18 377	6 247	4 298	22 675		0,017	3,70	1 156	81 415				81 415
Базова (5-9)	1 046	0	68	15,0	70	32,7	2 289	127,2	39 760	6 247	6 534	46 294									
Старша (10-11)	228		17	15,0	16	35,5	568	31,6	9 866	6 247	1 424	11 290									
<b>Українознавчий компонент</b>																					
Початкова (1-4)	0		0	15,0	0	6	0	0,0	0	6 247	0	0									0
Базова (5-9)	0	0	0	15,0	0	8	0	0,0	0	6 247	0	0		0,017	0,00	0	0				0
Старша (10-11)	0		0	15,0	0	14	0	0,0	0	6 247	0	0									0
<b>Індивідуальна освіта</b>																					
Екстернат (1-4)	10								131												
Екстернат (5-9)	34	0							622									910			910
Екстернат (10-12)	10								157												
Сімейна форма (1-4)	2								26												
Сімейна форма (5-9)	12	0							220									277			277
Сімейна форма (10-12)	2								31												
TOT (1-4)	0								0												
TOT (5-9)	0	0							0									0			0
TOT (10-12)	0								0												
<b>Спеціальна освіта</b>																					
Початкова (1-4)	0		0	9	0	36															
Базова (5-9)	0	0	0	9	0	36								0,047	0,00	0	0				0
Старша (10-11)	0		0	9	0	36															
<b>Навчально-реабілітаційні центри</b>																					
Початкова (1-4)	0		0	6	0	36				6 247											
Базова (5-9)	0	0	0	6	0	36				6 247				0,047	0,00	0	0				0
Старша (10-11)	0		0	6	0	36				6 247											
<b>Учні, які проживають в пансіонах (кількість ставок = кількість груп * 2)</b>																					
Загальні пансіони	0	0		20	0																0
Спеціальні пансіони	0	0		9	0																0
НРЦ	0	0		6	0																0
<b>Інклюзивні класи (кількість ставок = кількість класів * 1; обсяг субвенції = кількість ставок * 273,9), в колонках А і Б - кількість всіх і гірських інклюзивних класів після агрегації, у колонці Н - відсоток гірських інклюзивних класів</b>																					
Інклюзія	22	0		22				22,0	6 026						6 026						6 026
<b>Вечірня освіта</b>																					
Вечірні школи	0	0	0	16		23															0
<b>Заклади професійної освіти</b>																					
ЗПО	0	0	0	26																	0
<b>Разом</b>	<b>2 032</b>		<b>140</b>		<b>132</b>		<b>3 915</b>	<b>239,5</b>	<b>75 216</b>		<b>12 256</b>	<b>86 285</b>									<b>88 628,2</b>

## Історичні дані щодо учнів комунальних ЗЗСО Нововодолазької селищної територіальної громади

Фактичні значення за навчальні роки	2020/21	2021/22	2022/23	2023/24	2024/25	2025/26
Кількість учнів ЗЗСО	2 343	2 379	2 449	2 273	2 132	2 032
ФНК	15,4	15,7	15,0	15,8	15,1	14,0
РНК	16,5	17,0	17,0	17,0	17,0	15,0
Кількість ЗЗСО	12	12	12	12	12	12
Середня наповнюваність ЗЗСО	195	198	204	189	178	169

Дані за бюджетні роки	2021	2022	2023	2024	2025	2026
Обсяг субвенції (тис. грн)	58 403,4	61 933,1	53 472,5	59 519,7	57 341,0	68 003,0
Субвенція на учня (грн)	24 927	26 033	21 834	26 186	26 895	33 466

Зміна за роками		2021/22	2022/23	2023/24	2024/25	2025/26
Учні (%)		1,5%	2,9%	-7,2%	-6,2%	-4,7%
Субвенція (%)		6,0%	-13,7%	11,3%	-3,7%	18,6%
Субвенція на учня (%)		4,4%	-16,1%	19,9%	2,7%	24,4%
ФНК		0,24	-0,69	0,82	-0,66	-1,11

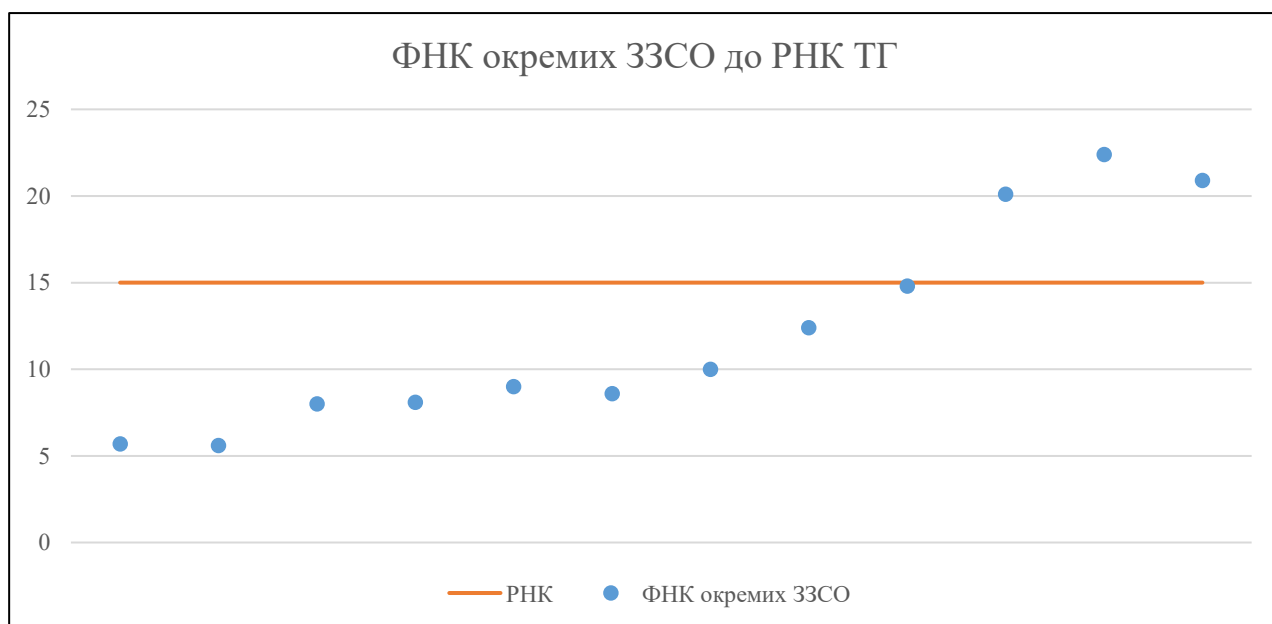


## Мережа ЗЗСО Нововодолазької селищної територіальної громади

	ЗЗСО		Учні		ФНК
	кількість	відсоток	кількість	відсоток	кількість
Звичайний ЗЗСО	10	83,3%	1 976	97,2%	15,2
Опорний ЗЗСО					
Філія ЗЗСО	2	16,7%	56	2,8%	5,6
Загалом	12	100,0%	2 032	100,0%	14,0

	ЗЗСО		Учні		ФНК
	кількість	відсоток	кількість	відсоток	кількість
<b>ЗЗСО крім спеціальних та НРЦ</b>					
ЗЗСО з ФНК більш ніж 16 (РНК + 1)	3	25,0%	1 248	61,4%	21,2
ЗЗСО з ФНК від 14 до 16	1	8,3%	163	8,0%	14,8
ЗЗСО з ФНК менш ніж 14 (РНК - 1)	8	66,7%	621	30,6%	8,9
ЗЗСО без класів					
Загалом (крім спеціальних та НРЦ)	12	100,0%	2 032	100,0%	14,0

	ЗЗСО		Учні		ФНК
	кількість	відсоток	кількість	відсоток	кількість
Менше 20 учнів	1	8,3%	17	0,8%	5,7
Від 20 до 50 учнів	1	8,3%	39	1,9%	5,6
Від 50 до 100 учнів	4	33,3%	329	16,2%	8,4
Від 100 до 200 учнів	3	25,0%	399	19,6%	12,5
Від 200 до 300 учнів					
Від 300 до 400 учнів	1	8,3%	341	16,8%	20,1
Від 400 до 600 учнів	2	16,7%	907	44,6%	21,6
Від 600 до 800 учнів					
Від 800 до 1000 учнів					
Від 1000 до 1500 учнів					
Більше 1500 учнів					
Загалом	12	100,0%	2 032	100,0%	14,0



На графіку ЗЗСО упорядковані за збільшенням наповнюваності

**Перелік закладів загальної середньої освіти Нововодолазької селищної територіальної громади  
РНК = 15, ФНК = 14,01**

↑	ЗЗСО з ФНК більш ніж 16 (РНК + 1)
↔	ЗЗСО з ФНК від 14 до 16
↓	ЗЗСО з ФНК менш ніж 14 (РНК - 1)
—	ЗЗСО без класів

№ з/п	ID в АІКОМ	Назва ЗЗСО	Факт. ступ.	Статус	ID в АІКОМ опорного ЗЗСО	Кіл-ть учнів	з них за індивід. формою	Кіл-ть класів	ФНК		Включено до розрахунку субвенції
1	12191	Нововодолазький ліцей № 1	I-III			448	18	20	22,4	↑	Так
2	12193	Нововодолазький ліцей № 3	I-III			459	27	22	20,9	↑	Так
3	12192	Нововодолазький ліцей №2	I-III	Опорна		341	10	17	20,1	↑	Так
4	12205	ВАТУТІНСЬКИЙ ЛІЦЕЙ	I-III			163		11	14,8	↔	Так
5	12207	Новоселівський ліцей	I-III			136		11	12,4	↓	Так
6	12194	Липкуватівський ліцей	I-III			100	19	10	10	↓	Так
7	12203	Староводолазька гімназія з початковою школою	I-II			81	2	9	9	↓	Так
8	12200	РОКИТНЕНСЬКИЙ ЛІЦЕЙ	I-III			95	1	11	8,6	↓	Так
9	12199	ПРОСЯНСЬКИЙ ЛІЦЕЙ	I-III			81		10	8,1	↓	Так
10	12204	Сосонівська гімназія	I-III			72	2	9	8	↓	Так
11	12209	Знам'янська філія Нововодолазького ліцею №2	I	Філія	12192	17		3	5,7	↓	Так
12	12211	БРКІВСЬКА ФІЛІЯ	I-II	Філія	12192	39	4	7	5,6	↓	Так