



ІНФОРМАЦІЙНА ДОВІДКА ЩОДО РОЗРАХУНКУ ОБСЯГУ ОСВІТНЬОЇ СУБВЕНЦІЇ НА 2026 РІК

НАТАЛИНСЬКА ТГ

Базова інформація про засновника:

Засновник	Наталінська сільська територіальна громада		
Код бюджету	2051100000		
Область	Харківська	Фактична наповнюваність класів	14,34
Тип	Сільська ТГ	Розрахункова наповнюваність класів	13,0

Для цілей розрахунку освітньої субвенції громада не вважається прифронтовою.

З цієї причини тимчасова РНК (ТРНК) на 2026 рік визначається як РНК з буфером.

Це означає, що фактична наповнюваність класів (ФНК) порівнюється із замороженою РНК 2025 бюджетного року (ЗРНК).

Якщо значення ЗРНК близьке до ФНК (різниця не більше 1), ТРНК дорівнює ЗРНК.

Якщо ФНК набагато менше ЗРНК, ТРНК стає ЗРНК-1 (нижній буфер), у протилежному випадку стає ЗРНК+1 (верхній буфер).

Таким чином, ТРНК завжди знаходиться поруч з ЗРНК, за винятком того, що ТРНК не може бути менше 10 або більше 27,5.

Для Наталінської громади ЗРНК дорівнювала 12; ФНК після округлення до половини цілого дорівнює 14,5.

Допустимі значення ТРНК знаходяться в інтервалі (ЗРНК-1;ЗРНК+1) = (11;13).

Оскільки ФНК більше 13, ТРНК отримує значення верхнього буфера ЗРНК+1 = 13.

Підсумки розподілу субвенції на 2026 рік:

	К-ть учнів (факт)	К-ть класів (факт)	Сума (тис. грн)	На учня (грн)	На клас (грн)
Учні комунальних ЗЗСО, з них у гірських населених пунктах	832	58	41 107,4	49 408	708 749
у тому числі поділ класів на групи			580,1		
Українознавчий компонент					
Індивідуальні учні - екстернат					
Індивідуальні учні - сімейна форма	17		287,6	16 920	
Індивідуальні учні - ТОТ					
Учні спеціальних ЗЗСО (класів)					
з них у гірських населених пунктах					
у тому числі поділ класів на групи					
Учні НРЦ,					
з них у гірських населених пунктах					
Учні класів з вечірньою формою					
Вихованці пансіонів					
Вихованці спеціальних пансіонів					
Вихованці НРЦ					
Асистенти в інклюзивних класах		20	5 477,9		273 896
Учні ЗПО					
Наталінська ТГ	849	58	46 873,0		

Освітня субвенція, розрахована на весь бюджетний 2026 рік (не є остаточною, оскільки заплановано перерахунок її обсягів на вересень-грудень 2026 року), тис. грн:	46 873,0
Освітня субвенція, виділена на 8 місяців бюджетного 2026 року (68,6%), тис. грн:	32 154,9

Детальний розрахунок обсягу освітньої субвенції для Наталинської сільської територіальної громади

Коефіцієнти, що застосовуються для даної АТО:

Розрахункова наповнюваність класів	13,0
Коефіцієнт Кіпп для денних ЗЗСО	0,530
Розподіл на одного учня для педагогічних працівників, які не проводять уроки (денні ЗЗСО), грн	7 700
Коефіцієнт Кіпп для вечірніх шкіл	0,530
Розподіл на одного учня, для педагогічних працівників, які не проводять уроки (вечірні школи), грн	7 700
Коефіцієнт поділу класів на групи при вивченні окремих предметів для учнів групи I	1,017
Коефіцієнт поділу класів на групи при вивченні окремих предметів для учнів групи II	1,047
Коефіцієнт скорочення	1,00

Коефіцієнти, що застосовуються для всіх АТО:

Норматив бюджетної забезпеченості (грн)	14 527,5
Річна заробітна плата вчителів з нарахуваннями (тис. грн)	312,7
Річна заробітна плата асистентів вчителів з нарахуваннями (тис. грн)	273,9
Річна заробітна плата керівників ІРЦ з нарахуваннями (тис. грн)	401,4
Річна заробітна плата педпрацівників ІРЦ з нарахуваннями (тис. грн)	349,6
Розрахункова наповнюваність спеціальних класів (також приватних НРЦ)	9,0
Розрахункова наповнюваність класів НРЦ	6,0

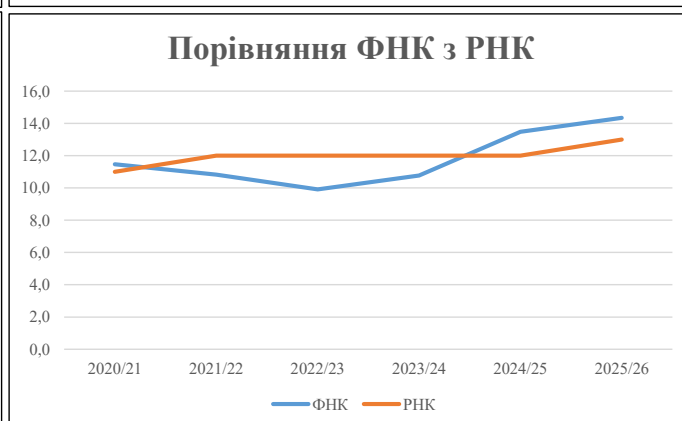
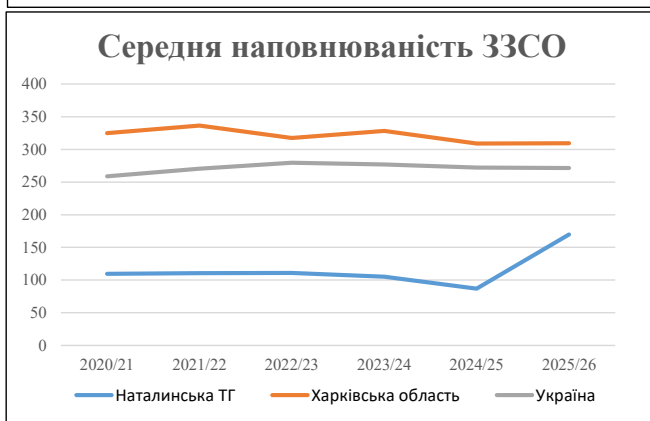
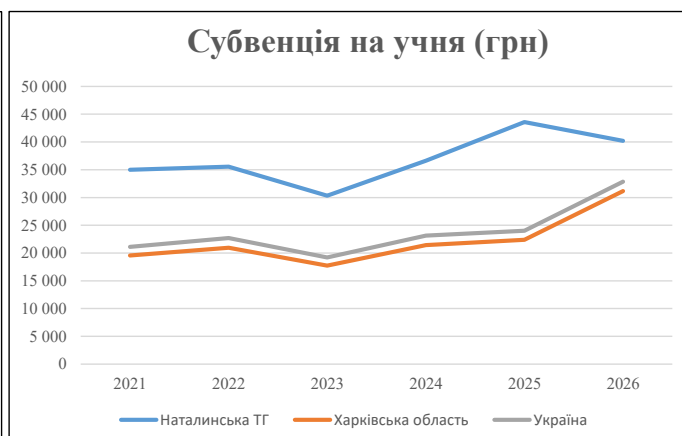
Рівень освіти	Учні	З них учні гірських шкіл			Класи	Розрахункова наповнюваність класу (групи)		Кількість годин навчального плану	Кількість годин у тиждень	Кількість необхідних ставок	Зарплати вчителів, тис. грн	Розподіл на одного учня, для пед. працівників, які не проводять уроки, грн	Зарплата пед. персоналу, що не проводить уроки, тис. грн	Зарплата пед. персоналу, що не проводить уроки, тис. грн	Зарплата пед. персоналу, що не проводить уроки, тис. грн	Зарплата пед. персоналу, що не проводить уроки, тис. грн	Зарплата пед. персоналу, що не проводить уроки, тис. грн	Зарплата пед. персоналу, що не проводить уроки, тис. грн	Відсоток учнів гірських шкіл	Надбавка для гірської місцевості	Зарплата всього пед. персоналу разом, тис. грн	
		гр. 1	гр. 2	гр. 3		гр. 4	гр. 5															гр. 6
Як розраховано	Факт	Факт	Факт	Постанова	гр. 1 / гр. 4	Постанова	гр. 5 * гр. 6	гр. 7 / 18	гр. 8 * 14527,51	Постанова	гр. 1 * гр. 10 / 1000	гр. 9 + гр. 11	Постанова	гр. 8 * гр. 13	гр. 14 * 14527,51	гр. 12 + гр. 15	гр. 2 / гр. 1	0,25 * гр. 16 * гр. 17	гр. 16 + гр. 18			
Загальні ЗЗСО																						
Початкова (1-4)	274		23	13,0	22	23	506	28,1	8 789	7 700	2 110	10 899										
Базова (5-9)	477	0	30	13,0	37	32,7	1 210	67,2	21 016	7 700	3 673	24 688	0,017	1,86	580	41 107						41 107
Старша (10-11)	81		5	13,0	7	35,5	249	13,8	4 316	7 700	624	4 940										
Українознавчий компонент																						
Початкова (1-4)	0		0	13,0	0	6	0	0,0	0	7 700	0	0										
Базова (5-9)	0	0	0	13,0	0	8	0	0,0	0	7 700	0	0	0,017	0,00	0	0						0
Старша (10-11)	0		0	13,0	0	14	0	0,0	0	7 700	0	0										
Індивідуальна освіта																						
Екстернат (1-4)	0								0													
Екстернат (5-9)	0	0							0													0
Екстернат (10-12)	0								0													
Сімейна форма (1-4)	2								26													
Сімейна форма (5-9)	10	0							183													288
Сімейна форма (10-12)	5								78													
TOT (1-4)	0								0													
TOT (5-9)	0	0							0													0
TOT (10-12)	0								0													
Спеціальна освіта																						
Початкова (1-4)	0		0	9	0	36																
Базова (5-9)	0	0	0	9	0	36							0,047	0,00	0	0						0
Старша (10-11)	0		0	9	0	36																
Навчально-реабілітаційні центри																						
Початкова (1-4)	0		0	6	0	36				7 700												
Базова (5-9)	0	0	0	6	0	36				7 700			0,047	0,00	0	0						0
Старша (10-11)	0		0	6	0	36				7 700												
Учні, які проживають в пансіонах (кількість ставок = кількість груп * 2)																						
Загальні пансіони	0	0		20	0																	0
Спеціальні пансіони	0	0		9	0																	0
НРЦ	0	0		6	0																	0
Інклюзивні класи (кількість ставок = кількість класів * 1; обсяг субвенції = кількість ставок * 273,9), в колонках А і Б - кількість всіх і гірських інклюзивних класів після агрегації, у колонці Н - відсоток гірських інклюзивних класів																						
Інклюзія	20	0		20				20,0	5 478					5 478								5 478
Вечірня освіта																						
Вечірні школи	0	0	0	16		23																0
Заклади професійної освіти																						
ЗПО	0	0	0	26																		0
Разом	849		58		66		1 964	129,1	39 887		6 406	46 005										46 873,0

Історичні дані щодо учнів комунальних ЗЗСО Наталинської сільської територіальної громади

Фактичні значення за навчальні роки	2020/21	2021/22	2022/23	2023/24	2024/25	2025/26
Кількість учнів ЗЗСО	986	996	1 000	948	782	849
ФНК	11,5	10,8	9,9	10,8	13,5	14,3
РНК	11,0	12,0	12,0	12,0	12,0	13,0
Кількість ЗЗСО	9	9	9	9	9	5
Середня наповнюваність ЗЗСО	110	111	111	105	87	170

Дані за бюджетні роки	2021	2022	2023	2024	2025	2026
Обсяг субвенції (тис. грн)	34 491,1	35 410,9	30 329,5	34 725,8	34 082,2	34 121,3
Субвенція на учня (грн)	34 981	35 553	30 329	36 631	43 583	40 190

Зміна за роками	2021/22	2022/23	2023/24	2024/25	2025/26
Учні (%)	1,0%	0,4%	-5,2%	-17,5%	8,6%
Субвенція (%)	2,7%	-14,4%	14,5%	-1,9%	0,1%
Субвенція на учня (%)	1,6%	-14,7%	20,8%	19,0%	-7,8%
ФНК	-0,64	-0,92	0,86	2,71	0,86

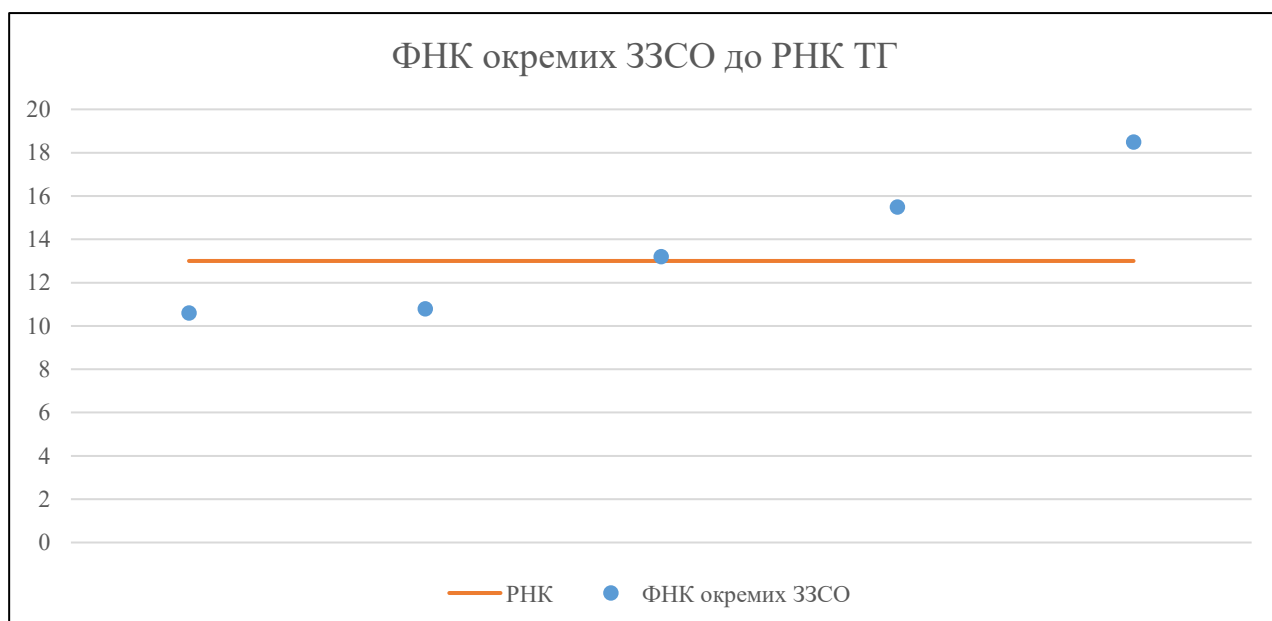


Мережа ЗЗСО Наталинської сільської територіальної громади

	ЗЗСО		Учні		ФНК
	кількість	відсоток	кількість	відсоток	кількість
Звичайний ЗЗСО	4	80,0%	752	88,6%	15,3
Опорний ЗЗСО					
Філія ЗЗСО	1	20,0%	97	11,4%	10,8
Загалом	5	100,0%	849	100,0%	14,3

	ЗЗСО		Учні		ФНК
	кількість	відсоток	кількість	відсоток	кількість
ЗЗСО крім спеціальних та НРЦ					
ЗЗСО з ФНК більш ніж 14 (РНК + 1)	2	40,0%	525	61,8%	17,5
ЗЗСО з ФНК від 12 до 14	1	20,0%	132	15,5%	13,2
ЗЗСО з ФНК менш ніж 12 (РНК - 1)	2	40,0%	192	22,6%	10,7
ЗЗСО без класів					
Загалом (крім спеціальних та НРЦ)	5	100,0%	849	100,0%	14,3

	ЗЗСО		Учні		ФНК
	кількість	відсоток	кількість	відсоток	кількість
Менше 20 учнів					
Від 20 до 50 учнів					
Від 50 до 100 учнів	2	40,0%	192	22,6%	10,7
Від 100 до 200 учнів	2	40,0%	287	33,8%	14,4
Від 200 до 300 учнів					
Від 300 до 400 учнів	1	20,0%	370	43,6%	18,5
Від 400 до 600 учнів					
Від 600 до 800 учнів					
Від 800 до 1000 учнів					
Від 1000 до 1500 учнів					
Більше 1500 учнів					
Загалом	5	100,0%	849	100,0%	14,3



На графіку ЗЗСО упорядковані за збільшенням наповнюваності

**Перелік закладів загальної середньої освіти Наталинської сільської територіальної громади
РНК = 13, ФНК = 14,34**

↑	ЗЗСО з ФНК більш ніж 14 (РНК + 1)
↔	ЗЗСО з ФНК від 12 до 14
↓	ЗЗСО з ФНК менш ніж 12 (РНК - 1)
—	ЗЗСО без класів

№ з/п	ID в АІКОМ	Назва ЗЗСО	Факт. ступ.	Статус	ID в АІКОМ опорного ЗЗСО	Кіл-ть учнів	з них за індивід. формою	Кіл-ть класів	ФНК		Включено до розрахунку субвенції
1	12029	Наталинський ліцей	I-III	Опорна		370	18	20	18,5	↑	Так
2	12023	Петрівський ліцей	I-III			155		10	15,5	↑	Так
3	12032	Добренський ліцей	I-III			132		10	13,2	↔	Так
4	12027	Попівська філія Наталинського ліцею	I-II	Філія	12029	97	1	9	10,8	↓	Так
5	12031	Кобзівська гімназія	I-II			95		9	10,6	↓	Так