



ІНФОРМАЦІЙНА ДОВІДКА ЩОДО РОЗРАХУНКУ ОБСЯГУ ОСВІТНЬОЇ СУБВЕНЦІЇ НА 2026 РІК

МЕРЕФ'ЯНСЬКА ТГ

Базова інформація про засновника:

Засновник	Мереф'янська міська територіальна громада		
Код бюджету	2050200000		
Область	Харківська	Фактична наповнюваність класів	21,38
Тип	Міська ТГ	Розрахункова наповнюваність класів	22,5

Для цілей розрахунку освітньої субвенції громада вважається прифронтовою.

З цієї причини тимчасова РНК (ТРНК) на 2026 рік визначається як ФНК з буфером.

Це означає, що фактична наповнюваність класів (ФНК) порівнюється із замороженою РНК 2025 бюджетного року (ЗРНК).

Якщо значення ФНК близьке до ЗРНК (різниця не більше 1), ТРНК дорівнює ФНК.

Якщо ЗРНК набагато менше ФНК, ТРНК стає ФНК-1 (нижній буфер), у протилежному випадку стає ФНК+1 (верхній буфер).

Таким чином, ТРНК завжди знаходиться поруч з ФНК, за винятком того, що ТРНК не може бути менше 10 або більше 27,5.

Для Мереф'янської громади ЗРНК дорівнювала 24,5; ФНК після округлення до половини цілого дорівнює 21,5.

Допустимі значення ТРНК знаходяться в інтервалі (ФНК-1;ФНК+1) = (20,5;22,5).

Оскільки ЗРНК більше 22,5, ТРНК отримує значення верхнього буфера ФНК+1 = 22,5.

Підсумки розподілу субвенції на 2026 рік:

	К-ть учнів (факт)	К-ть класів (факт)	Сума (тис. грн)	На учня (грн)	На клас (грн)
Учні комунальних ЗЗСО, з них у гірських населених пунктах	2 780	130	80 683,5	29 023	620 642
у тому числі поділ класів на групи			6 490,4		
Українознавчий компонент	24	3	347,7	14 487	115 896
Індивідуальні учні - екстернат	522		8 715,6	16 697	
Індивідуальні учні - сімейна форма					
Індивідуальні учні - ТОТ					
Учні спеціальних ЗЗСО (класів) з них у гірських населених пунктах					
у тому числі поділ класів на групи					
Учні НРЦ, з них у гірських населених пунктах					
Учні класів з вечірньою формою					
Вихованці пансіонів					
Вихованці спеціальних пансіонів					
Вихованці НРЦ					
Асистенти в інклюзивних класах		17	4 656,2		273 896
Учні ЗПО					
Мереф'янська ТГ	3 326	133	94 403,0		

Освітня субвенція, розрахована на весь бюджетний 2026 рік (не є остаточною, оскільки заплановано перерахунок її обсягів на вересень-грудень 2026 року), тис. грн:	94 403,0
Освітня субвенція, виділена на 8 місяців бюджетного 2026 року (68,6%), тис. грн:	64 760,5

Детальний розрахунок обсягу освітньої субвенції для Мереф'янської міської територіальної громади

Коефіцієнти, що застосовуються для даної АТО:

Розрахункова наповнюваність класів	22,5
Коефіцієнт Кіпп для денних ЗЗСО	0,230
Розподіл на одного учня для педагогічних працівників, які не проводять уроки (денні ЗЗСО), грн	3 341
Коефіцієнт Кіпп для вечірніх шкіл	0,230
Розподіл на одного учня, для педагогічних працівників, які не проводять уроки (вечірні школи), грн	3 341
Коефіцієнт поділу класів на групи при вивченні окремих предметів для учнів групи I	1,100
Коефіцієнт поділу класів на групи при вивченні окремих предметів для учнів групи II	1,047
Коефіцієнт скорочення	1,00

Коефіцієнти, що застосовуються для всіх АТО:

Норматив бюджетної забезпеченості (грн)	14 527,5
Річна заробітна плата вчителів з нарахуваннями (тис. грн)	312,7
Річна заробітна плата асистентів вчителів з нарахуваннями (тис. грн)	273,9
Річна заробітна плата керівників ІРЦ з нарахуваннями (тис. грн)	401,4
Річна заробітна плата педпрацівників ІРЦ з нарахуваннями (тис. грн)	349,6
Розрахункова наповнюваність спеціальних класів (також приватних НРЦ)	9,0
Розрахункова наповнюваність класів НРЦ	6,0

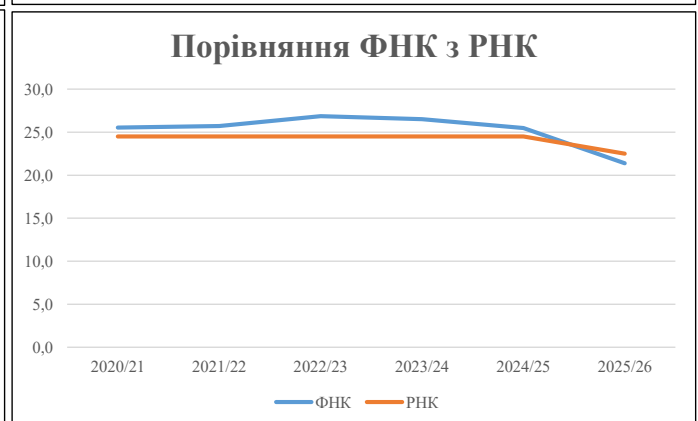
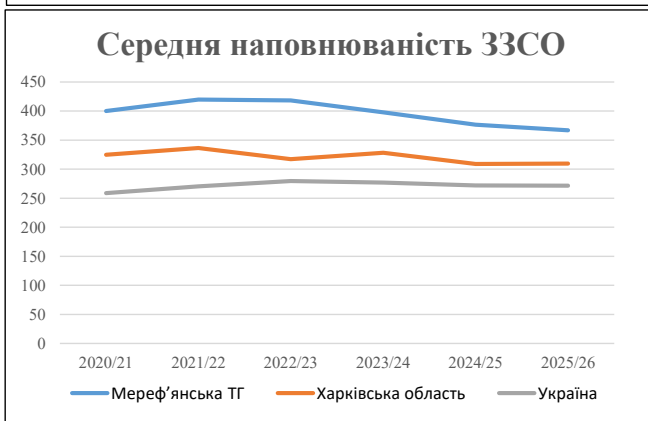
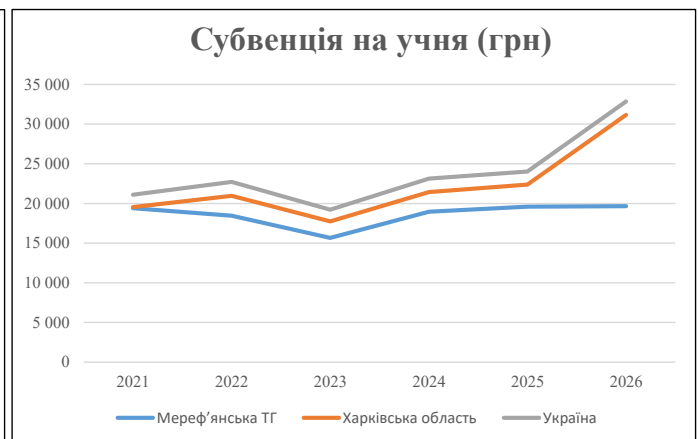
Рівень освіти	Учні	З них учні гірських шкіл			Класи	Розрахункова наповнюваність класу (групи)	Розрахункова кількість класів (групи)	Кількість годин навчального плану	Кількість необхідних годин у тиждень	Кількість ставок	Зарплати вчителів, тис. грн	Розподіл на одного учня, для пед. працівників, які не проводять уроки, грн	Зарплата пед. персоналу, що не проводять уроки, тис. грн	Зарплата пед. гірську місцевість, без поділу на групи, тис. грн	Коефіцієнт поділу класів на групи	Кількість ставок вчителів для поділу класів на групи	Зарплати персоналу, що проводить уроки у групах при події класів, тис. грн	Зарплата пед. персоналу разом (без надбавки за гірську місцевість), тис. грн	Відсоток учнів гірських шкіл	Надбавка для гірської місцевості	Зарплата всього пед. персоналу разом, тис. грн	
		гр. 1	гр. 2	гр. 3																		гр. 4
Як розраховано	Факт	Факт	Факт	Постанова	гр. 1 / гр. 4	Постанова	гр. 5 * гр. 6	гр. 7 / 18	гр. 8 * 14527,51	Постанова	гр. 1 * гр. 10 / 1000	гр. 9 + гр. 11	Постанова	гр. 8 * гр. 13	гр. 14 * 14527,51	гр. 12 + гр. 15	гр. 2 / гр. 1	0,25 * гр. 16 * гр. 17	гр. 16 + гр. 18			
Загальні ЗЗСО																						
Початкова (1-4)	847			42	22,5	38	23	874	48,6	15 181	3 341	2 830	18 011									
Базова (5-9)	1 529	0		70	22,5	68	32,7	2 224	123,5	38 624	3 341	5 109	43 732	0,100	20,76	6 490	80 683					80 683
Старша (10-11)	404			18	22,5	18	35,5	639	35,5	11 099	3 341	1 350	12 449									
Українознавчий компонент																						
Початкова (1-4)	18			2	22,5	1	6	6	0,3	104	3 341	60	164									
Базова (5-9)	6	0		1	22,5	1	8	8	0,4	139	3 341	20	159	0,100	0,08	24	348					348
Старша (10-11)	0			0	22,5	0	14	0	0,0	0	3 341	0	0									0
Індивідуальна освіта																						
Екстернат (1-4)	100									1 307												1 307
Екстернат (5-9)	301	0								5 510								8 716				8 716
Екстернат (10-12)	121									1 898												1 898
Сімейна форма (1-4)	0									0												0
Сімейна форма (5-9)	0	0								0												0
Сімейна форма (10-12)	0									0												0
TOT (1-4)	0									0												0
TOT (5-9)	0	0								0												0
TOT (10-12)	0									0												0
Спеціальна освіта																						
Початкова (1-4)	0			0	9	0	36															0
Базова (5-9)	0	0		0	9	0	36							0,047	0,00	0	0					0
Старша (10-11)	0			0	9	0	36															0
Навчально-реабілітаційні центри																						
Початкова (1-4)	0			0	6	0	36				3 341											0
Базова (5-9)	0	0		0	6	0	36				3 341			0,047	0,00	0	0					0
Старша (10-11)	0			0	6	0	36				3 341											0
Учні, які проживають в пансіонах (кількість ставок = кількість груп * 2)																						
Загальні пансіони	0	0		0	20	0																0
Спеціальні пансіони	0	0		0	9	0																0
НРЦ	0	0		0	6	0																0
Інклюзивні класи (кількість ставок = кількість класів * 1; обсяг субвенції = кількість ставок * 273,9), в колонках А і Б - кількість всіх і гірських інклюзивних класів після агрегації, у колонці Н - відсоток гірських інклюзивних класів																						
Інклюзія	17	0		0	17					17,0	4 656					4 656						4 656
Вечірня освіта																						
Вечірні школи	0	0		0	16		23															0
Заклади професійної освіти																						
ЗПО	0	0		0	26																	0
Разом	3 326			133		126		3 751	224,6	78 519		9 369	79 173									94 403,0

Історичні дані щодо учнів комунальних ЗЗСО Мереш'янської міської територіальної громади

Фактичні значення за навчальні роки	2020/21	2021/22	2022/23	2023/24	2024/25	2025/26
Кількість учнів ЗЗСО	3 601	3 778	3 765	3 580	3 388	3 302
ФНК	25,5	25,7	26,9	26,5	25,5	21,4
РНК	24,5	24,5	24,5	24,5	24,5	22,5
Кількість ЗЗСО	9	9	9	9	9	9
Середня наповнюваність ЗЗСО	400	420	418	398	376	367

Дані за бюджетні роки	2021	2022	2023	2024	2025	2026
Обсяг субвенції (тис. грн)	69 856,2	69 708,1	58 948,2	67 861,1	66 397,9	64 904,2
Субвенція на учня (грн)	19 399	18 451	15 657	18 956	19 598	19 656

Зміна за роками		2021/22	2022/23	2023/24	2024/25	2025/26
Учні (%)		4,9%	-0,3%	-4,9%	-5,4%	-2,5%
Субвенція (%)		-0,2%	-15,4%	15,1%	-2,2%	-2,2%
Субвенція на учня (%)		-4,9%	-15,1%	21,1%	3,4%	0,3%
ФНК		0,16	1,16	-0,34	-1,04	-4,09

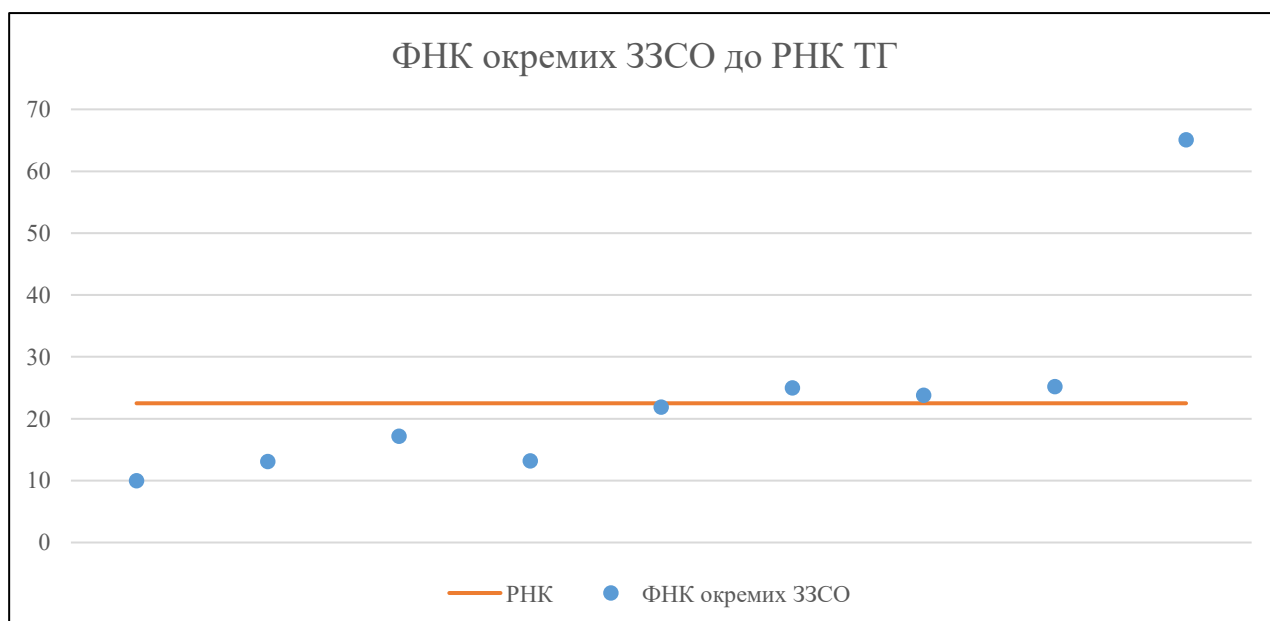


Мережа ЗЗСО Мереш'янської міської територіальної громади

	ЗЗСО		Учні		ФНК
	кількість	відсоток	кількість	відсоток	кількість
Звичайний ЗЗСО	9	100,0%	3 326	100,0%	25,0
Опорний ЗЗСО					
Філія ЗЗСО					
Загалом	9	100,0%	3 326	100,0%	21,4

	ЗЗСО		Учні		ФНК
	кількість	відсоток	кількість	відсоток	кількість
ЗЗСО крім спеціальних та НРЦ					
ЗЗСО з ФНК більш ніж 23,5 (РНК + 1)	4	44,4%	2 498	75,1%	31,2
ЗЗСО з ФНК від 21,5 до 23,5	1	11,1%	307	9,2%	21,9
ЗЗСО з ФНК менш ніж 21,5 (РНК - 1)	4	44,4%	521	15,7%	13,4
ЗЗСО без класів					
Загалом (крім спеціальних та НРЦ)	9	100,0%	3 326	100,0%	21,4

	ЗЗСО		Учні		ФНК
	кількість	відсоток	кількість	відсоток	кількість
Менше 20 учнів					
Від 20 до 50 учнів					
Від 50 до 100 учнів	1	11,1%	90	2,7%	10,0
Від 100 до 200 учнів	3	33,3%	431	13,0%	14,4
Від 200 до 300 учнів					
Від 300 до 400 учнів	1	11,1%	307	9,2%	21,9
Від 400 до 600 учнів	2	22,2%	998	30,0%	24,3
Від 600 до 800 учнів	1	11,1%	654	19,7%	25,2
Від 800 до 1000 учнів	1	11,1%	846	25,4%	65,1
Від 1000 до 1500 учнів					
Більше 1500 учнів					
Загалом	9	100,0%	3 326	100,0%	21,4



На графіку ЗЗСО упорядковані за збільшенням наповнюваності

**Перелік закладів загальної середньої освіти Мереф'янської міської територіальної громади
РНК = 22,5, ФНК = 21,38**

↑	ЗЗСО з ФНК більш ніж 23,5 (РНК + 1)
↔	ЗЗСО з ФНК від 21,5 до 23,5
↓	ЗЗСО з ФНК менш ніж 21,5 (РНК - 1)
—	ЗЗСО без класів

№ з/п	ID в АІКОМ	Назва ЗЗСО	Факт. ступ.	Статус	ID в АІКОМ опорного ЗЗСО	Кіл-ть учнів	з них за індивід. формою	Кіл-ть класів	ФНК		Включено до розрахунку субвенції
1	4842	КЗ "МЕРЕФ'ЯНСЬКИЙ ЛІЦЕЙ № 3"	I-III			846	524	13	65,1	↑	Так
2	4801	КЗ "МЕРЕФ'ЯНСЬКИЙ МЕДИЧНИЙ ЛІЦЕЙ"	I-III			654	4	26	25,2	↑	Так
3	4846	КЗ "МЕРЕФ'ЯНСЬКИЙ ЛІЦЕЙ № 1"	I-III			450		18	25	↑	Так
4	4811	КЗ "МЕРЕФ'ЯНСЬКИЙ ЛІЦЕЙ "ПЕРСПЕКТИВА""	I-III			548	6	23	23,8	↑	Так
5	4810	КЗ "МЕРЕФ'ЯНСЬКИЙ ЛІЦЕЙ №5"	I-III			307		14	21,9	↔	Так
6	4792	КЗ "МЕРЕФ'ЯНСЬКА ГІМНАЗІЯ №4"	I-II			155		9	17,2	↓	Так
7	4812	КЗ "ЯКОВЛІВСЬКА ГІМНАЗІЯ З ПОЧАТКОВОЮ ШКОЛОЮ"	I-II			158		12	13,2	↓	Так
8	4815	КЗ "МЕРЕФ'ЯНСЬКА ГІМНАЗІЯ №7"	I-II			118		9	13,1	↓	Так
9	4744	КЗ "УТКІВСЬКА ГІМНАЗІЯ З ПОЧАТКОВОЮ ШКОЛОЮ"	I-II			90	2	9	10	↓	Так