



ІНФОРМАЦІЙНА ДОВІДКА ЩОДО РОЗРАХУНКУ ОБСЯГУ ОСВІТНЬОЇ СУБВЕНЦІЇ НА 2026 РІК

МАЛИНІВСЬКА ТГ

Базова інформація про засновника:

Засновник	Малинівська селищна територіальна громада		
Код бюджету	2051200000		
Область	Харківська	Фактична наповнюваність класів	15,25
Тип	Селищна ТГ	Розрахункова наповнюваність класів	16,5

Для цілей розрахунку освітньої субвенції громада вважається прифронтовою.

З цієї причини тимчасова РНК (ТРНК) на 2026 рік визначається як ФНК з буфером.

Це означає, що фактична наповнюваність класів (ФНК) порівнюється із замороженою РНК 2025 бюджетного року (ЗРНК).

Якщо значення ФНК близьке до ЗРНК (різниця не більше 1), ТРНК дорівнює ФНК.

Якщо ЗРНК набагато менше ФНК, ТРНК стає ФНК-1 (нижній буфер), у протилежному випадку стає ФНК+1 (верхній буфер).

Таким чином, ТРНК завжди знаходиться поруч з ФНК, за винятком того, що ТРНК не може бути менше 10 або більше 27,5.

Для Малинівської громади ЗРНК дорівнювала 18; ФНК після округлення до половини цілого дорівнює 15,5.

Допустимі значення ТРНК знаходяться в інтервалі (ФНК-1;ФНК+1) = (14,5;16,5).

Оскільки ЗРНК більше 16,5, ТРНК отримує значення верхнього буфера ФНК+1 = 16,5.

Підсумки розподілу субвенції на 2026 рік:

	К-ть учнів (факт)	К-ть класів (факт)	Сума (тис. грн)	На учня (грн)	На клас (грн)
Учні комунальних ЗЗСО,	671	44	24 166,2	36 015	549 232
з них у гірських населених пунктах					
у тому числі поділ класів на групи			366,5		
Українознавчий компонент					
Індивідуальні учні - екстернат					
Індивідуальні учні - сімейна форма					
Індивідуальні учні - ТОТ					
Учні спеціальних ЗЗСО (класів)					
з них у гірських населених пунктах					
у тому числі поділ класів на групи					
Учні НРЦ,					
з них у гірських населених пунктах					
Учні класів з вечірньою формою					
Вихованці пансіонів					
Вихованці спеціальних пансіонів					
Вихованці НРЦ					
Асистенти в інклюзивних класах		7	1 917,3		273 896
Учні ЗПО					
Малинівська ТГ	671	44	26 083,5		

Освітня субвенція, розрахована на весь бюджетний 2026 рік (не є остаточною, оскільки заплановано перерахунок її обсягів на вересень-грудень 2026 року), тис. грн:	26 083,5
Освітня субвенція, виділена на 8 місяців бюджетного 2026 року (68,6%), тис. грн:	17 893,3

Детальний розрахунок обсягу освітньої субвенції для Малинівської селищної територіальної громади

Коефіцієнти, що застосовуються для даної АТО:

Розрахункова наповнюваність класів	16,5
Коефіцієнт Кіпп для денних ЗЗСО	0,230
Розподіл на одного учня для педагогічних працівників, які не проводять уроки (денні ЗЗСО), грн	3 341
Коефіцієнт Кіпп для вечірніх шкіл	0,230
Розподіл на одного учня, для педагогічних працівників, які не проводять уроки (вечірні школи), грн	3 341
Коефіцієнт поділу класів на групи при вивченні окремих предметів для учнів групи I	1,017
Коефіцієнт поділу класів на групи при вивченні окремих предметів для учнів групи II	1,047
Коефіцієнт скорочення	1,00

Коефіцієнти, що застосовуються для всіх АТО:

Норматив бюджетної забезпеченості (грн)	14 527,5
Річна заробітна плата вчителів з нарахуваннями (тис. грн)	312,7
Річна заробітна плата асистентів вчителів з нарахуваннями (тис. грн)	273,9
Річна заробітна плата керівників ІРЦ з нарахуваннями (тис. грн)	401,4
Річна заробітна плата педпрацівників ІРЦ з нарахуваннями (тис. грн)	349,6
Розрахункова наповнюваність спеціальних класів (також приватних НРЦ)	9,0
Розрахункова наповнюваність класів НРЦ	6,0

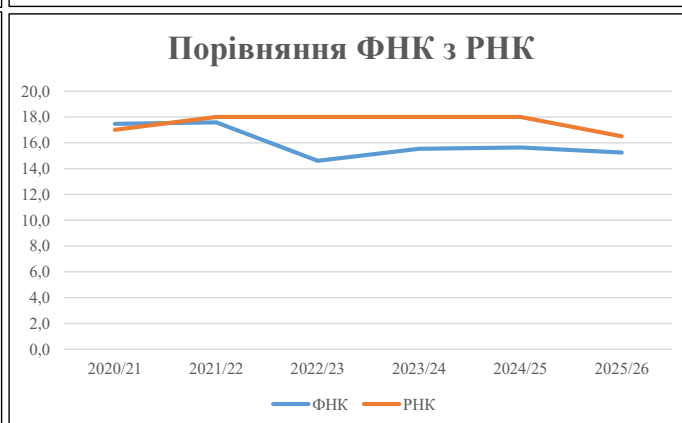
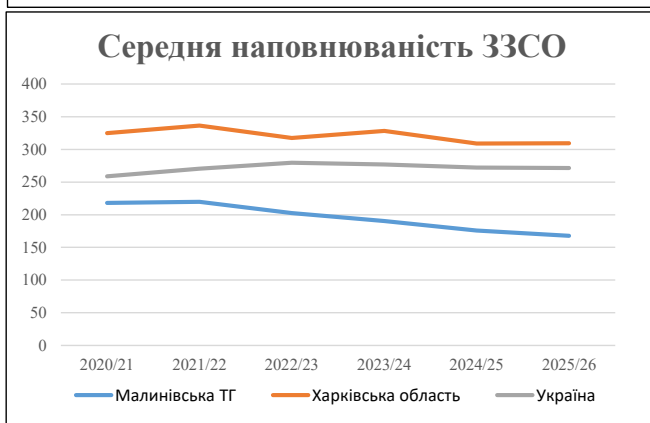
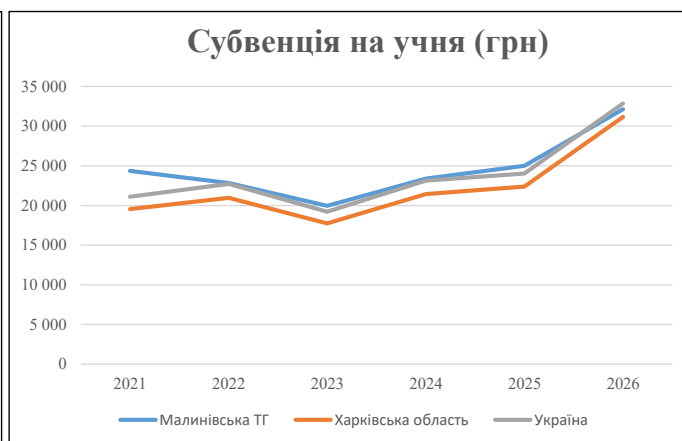
Рівень освіти	Учні	З них учні гірських шкіл			Класи	Розрахункова наповнюваність класу (групи)	Розрахункова к-ть класів (групи)	К-ть годин навчального плану	К-ть годин у тиждень	К-ть необхідних ставок	Зарплати вчителів, тис. грн	Розподіл на одного учня, для пед. працівників, які не проводять уроки, грн	Зарплата пед. персоналу, що не проводить уроки, тис. грн	Зарплата пед. гірську місцевість, без поділу на групи, тис. грн	Коефіцієнт поділу класів на групи	К-ть ставок вчителів для поділу класів на групи	Зарплати персоналу, що проводить уроки у групах при події класів, тис. грн	Зарплата пед. персоналу разом (без надбавки за гірську місцевість), тис. грн	Відсоток учнів гірських шкіл	Надбавка для гірської місцевості	Зарплата всього пед. персоналу разом, тис. грн	
		гр. 1	гр. 2	гр. 3																		гр. 4
Як розраховано	Факт	Факт	Факт	Постанова	гр. 1 / гр. 4	Постанова	гр. 5 * гр. 6	гр. 7 / 18	гр. 8 * 14527,51	Постанова	гр. 1 * гр. 10 / 1000	гр. 9 + гр. 11	Постанова	гр. 8 * гр. 13	гр. 14 * 14527,51	гр. 12 + гр. 15	гр. 2 / гр. 1	0,25 * гр. 16 * гр. 17	гр. 16 + гр. 18			
Загальні ЗЗСО																						
Початкова (1-4)	198		15	16,5	12	23	276	15,3	4 794	3 341	662	5 456		0,017	1,17	366	24 166					24 166
Базова (5-9)	374	0	25	16,5	23	32,7	752	41,8	13 064	3 341	1 250	14 314										
Старша (10-11)	99		4	16,5	6	35,5	213	11,8	3 700	3 341	331	4 031										
Українознавчий компонент																						
Початкова (1-4)	0		0	16,5	0	6	0	0,0	0	3 341	0	0										0
Базова (5-9)	0	0	0	16,5	0	8	0	0,0	0	3 341	0	0		0,017	0,00	0	0					0
Старша (10-11)	0		0	16,5	0	14	0	0,0	0	3 341	0	0										
Індивідуальна освіта																						
Екстернат (1-4)	0								0													0
Екстернат (5-9)	0	0							0													0
Екстернат (10-12)	0								0													0
Сімейна форма (1-4)	0								0													0
Сімейна форма (5-9)	0	0							0													0
Сімейна форма (10-12)	0								0													0
TOT (1-4)	0								0													0
TOT (5-9)	0	0							0													0
TOT (10-12)	0								0													0
Спеціальна освіта																						
Початкова (1-4)	0		0	9	0	36																0
Базова (5-9)	0	0	0	9	0	36								0,047	0,00	0	0					0
Старша (10-11)	0		0	9	0	36																0
Навчально-реабілітаційні центри																						
Початкова (1-4)	0		0	6	0	36				3 341												0
Базова (5-9)	0	0	0	6	0	36				3 341				0,047	0,00	0	0					0
Старша (10-11)	0		0	6	0	36				3 341												0
Учні, які проживають в пансіонах (кількість ставок = кількість груп * 2)																						
Загальні пансіони	0	0		20	0																	0
Спеціальні пансіони	0	0		9	0																	0
НРЦ	0	0		6	0																	0
Інклюзивні класи (кількість ставок = кількість класів * 1; обсяг субвенції = кількість ставок * 273,9), в колонках А і Б - кількість всіх і гірських інклюзивних класів після агрегації, у колонці Н - відсоток гірських інклюзивних класів																						
Інклюзія	7	0		7				7,0	1 917			1 917										1 917
Вечірня освіта																						
Вечірні школи	0	0	0	16		23																0
Заклади професійної освіти																						
ЗПО	0	0	0	26																		0
Разом	671		44		41		1 241	76,0	23 475		2 242	25 717										26 083,5

Історичні дані щодо учнів комунальних ЗЗСО Малинівської селищної територіальної громади

Фактичні значення за навчальні роки	2020/21	2021/22	2022/23	2023/24	2024/25	2025/26
Кількість учнів ЗЗСО	873	879	810	761	704	671
ФНК	17,5	17,6	14,6	15,5	15,6	15,3
РНК	17,0	18,0	18,0	18,0	18,0	16,5
Кількість ЗЗСО	4	4	4	4	4	4
Середня наповнюваність ЗЗСО	218	220	203	190	176	168

Дані за бюджетні роки	2021	2022	2023	2024	2025	2026
Обсяг субвенції (тис. грн)	21 262,0	20 064,2	16 161,2	17 791,3	17 602,1	21 557,7
Субвенція на учня (грн)	24 355	22 826	19 952	23 379	25 003	32 128

Зміна за роками	2021/22	2022/23	2023/24	2024/25	2025/26
Учні (%)	0,7%	-7,8%	-6,0%	-7,5%	-4,7%
Субвенція (%)	-5,6%	-19,5%	10,1%	-1,1%	22,5%
Субвенція на учня (%)	-6,3%	-12,6%	17,2%	6,9%	28,5%
ФНК	0,12	-2,98	0,93	0,11	-0,39

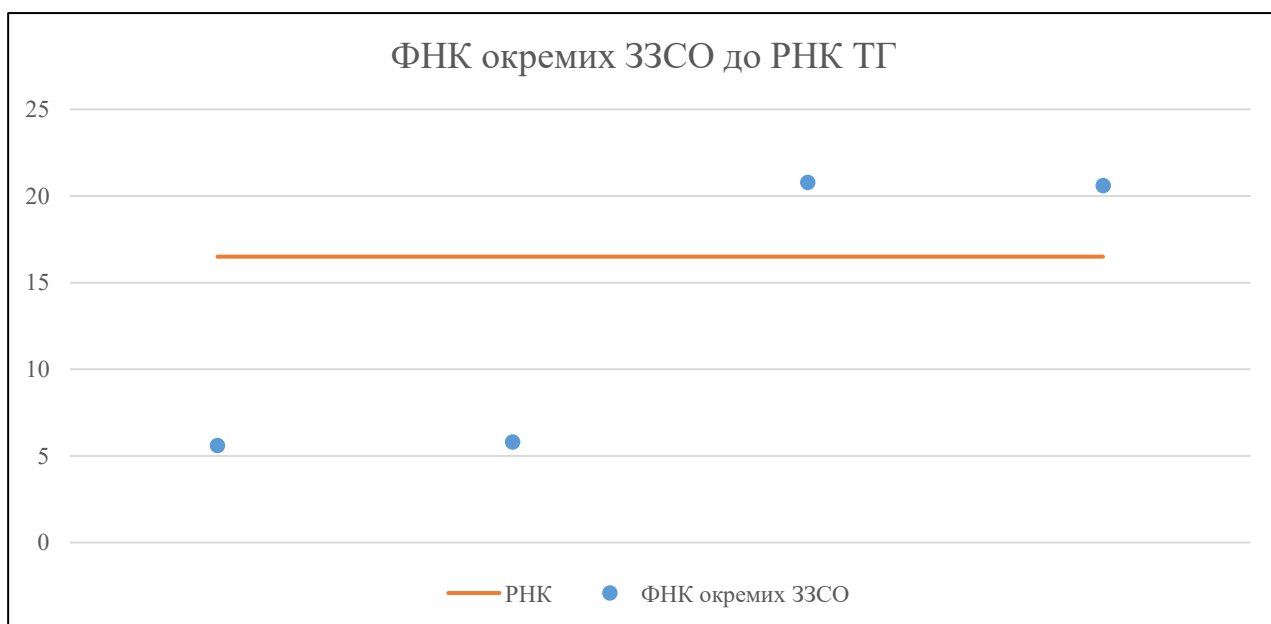


Мережа ЗЗСО Малинівської селищної територіальної громади

	ЗЗСО		Учні		ФНК
	кількість	відсоток	кількість	відсоток	кількість
Звичайний ЗЗСО	3	75,0%	632	94,2%	17,1
Опорний ЗЗСО					
Філія ЗЗСО	1	25,0%	39	5,8%	5,6
Загалом	4	100,0%	671	100,0%	15,3

	ЗЗСО		Учні		ФНК
	кількість	відсоток	кількість	відсоток	кількість
ЗЗСО крім спеціальних та НРЦ					
ЗЗСО з ФНК більш ніж 17,5 (РНК + 1)	2	50,0%	580	86,4%	20,7
ЗЗСО з ФНК від 15,5 до 17,5					
ЗЗСО з ФНК менш ніж 15,5 (РНК - 1)	2	50,0%	91	13,6%	5,7
ЗЗСО без класів					
Загалом (крім спеціальних та НРЦ)	4	100,0%	671	100,0%	15,3

	ЗЗСО		Учні		ФНК
	кількість	відсоток	кількість	відсоток	кількість
Менше 20 учнів					
Від 20 до 50 учнів	1	25,0%	39	5,8%	5,6
Від 50 до 100 учнів	1	25,0%	52	7,7%	5,8
Від 100 до 200 учнів					
Від 200 до 300 учнів	1	25,0%	229	34,1%	20,8
Від 300 до 400 учнів	1	25,0%	351	52,3%	20,6
Від 400 до 600 учнів					
Від 600 до 800 учнів					
Від 800 до 1000 учнів					
Від 1000 до 1500 учнів					
Більше 1500 учнів					
Загалом	4	100,0%	671	100,0%	15,3



На графіку ЗЗСО упорядковані за збільшенням наповнюваності

**Перелік закладів загальної середньої освіти Малинівської селищної територіальної громади
РНК = 16,5, ФНК = 15,25**

↑	ЗЗСО з ФНК більш ніж 17,5 (РНК + 1)
↔	ЗЗСО з ФНК від 15,5 до 17,5
↓	ЗЗСО з ФНК менш ніж 15,5 (РНК - 1)
—	ЗЗСО без класів

№ з/п	ID в АІКОМ	Назва ЗЗСО	Факт. ступ.	Статус	ID в АІКОМ опорного ЗЗСО	Кіл-ть учнів	з них за індивід. формою	Кіл-ть класів	ФНК		Включено до розрахунку субвенції
1	12082	КЗ "Малинівський ліцей №2"	I-III			229	6	11	20,8	↑	Так
2	12081	КЗ "Малинівський опорний ліцей №1"	I-III	Опорна		351		17	20,6	↑	Так
3	12083	КЗ"Мосьпанівський ліцей"	I-II			52		9	5,8	↓	Так
4	12085	Філія "Старогнилицька гімназія"	I-II	Філія	12081	39		7	5,6	↓	Так