



## ІНФОРМАЦІЙНА ДОВІДКА ЩОДО РОЗРАХУНКУ ОБСЯГУ ОСВІТНЬОЇ СУБВЕНЦІЇ НА 2026 РІК

### ЛОЗІВСЬКА ТГ

#### Базова інформація про засновника:

Засновник	Лозівська міська територіальна громада		
Код бюджету	2051700000		
Область	Харківська	Фактична наповнюваність класів	19,49
Тип	Міська ТГ	Розрахункова наповнюваність класів	19,5

Для цілей розрахунку освітньої субвенції громада не вважається прифронтовою.

З цієї причини тимчасова РНК (ТРНК) на 2026 рік визначається як РНК з буфером.

Це означає, що фактична наповнюваність класів (ФНК) порівнюється із замороженою РНК 2025 бюджетного року (ЗРНК).

Якщо значення ЗРНК близьке до ФНК (різниця не більше 1), ТРНК дорівнює ЗРНК.

Якщо ФНК набагато менше ЗРНК, ТРНК стає ЗРНК-1 (нижній буфер), у протилежному випадку стає ЗРНК+1 (верхній буфер).

Таким чином, ТРНК завжди знаходиться поруч з ЗРНК, за винятком того, що ТРНК не може бути менше 10 або більше 27,5.

Для Лозівської громади ЗРНК дорівнювала 19,5; ФНК після округлення до половини цілого дорівнює 19,5.

Допустимі значення ТРНК знаходяться в інтервалі (ЗРНК-1;ЗРНК+1) = (18,5;20,5).

Оскільки ФНК в межах допустимого інтервалу, ТРНК отримує значення ЗРНК = 19,5.

#### Підсумки розподілу субвенції на 2026 рік:

	К-ть учнів (факт)	К-ть класів (факт)	Сума (тис. грн)	На учня (грн)	На клас (грн)
Учні комунальних ЗЗСО,	7 210	370	232 024,4	32 181	627 093
з них у гірських населених пунктах					
у тому числі поділ класів на групи			3 300,7		
Українознавчий компонент					
Індивідуальні учні - екстернат	4		68,0	16 997	
Індивідуальні учні - сімейна форма	63		1 082,6	17 184	
Індивідуальні учні - ТОТ					
Учні спеціальних ЗЗСО (класів)					
з них у гірських населених пунктах					
у тому числі поділ класів на групи					
Учні НРЦ,					
з них у гірських населених пунктах					
Учні класів з вечірньою формою					
Вихованці пансіонів					
Вихованці спеціальних пансіонів					
Вихованці НРЦ					
Асистенти в інклюзивних класах		87	23 829,0		273 896
Учні ЗПО					
<b>Лозівська ТГ</b>	<b>7 277</b>	<b>370</b>	<b>257 004,0</b>		

Освітня субвенція, розрахована на весь бюджетний 2026 рік (не є остаточною, оскільки заплановано перерахунок її обсягів на вересень-грудень 2026 року), тис. грн:	<b>257 004,0</b>
Освітня субвенція, виділена на 8 місяців бюджетного 2026 року (68,6%), тис. грн:	<b>176 304,7</b>

**Детальний розрахунок обсягу освітньої субвенції для Лозівської міської територіальної громади**

**Коефіцієнти, що застосовуються для даної АТО:**

Розрахункова наповнюваність класів	19,5
Коефіцієнт Кіпп для денних ЗЗСО	0,330
Розподіл на одного учня для педагогічних працівників, які не проводять уроки (денні ЗЗСО), грн	4 794
Коефіцієнт Кіпп для вечірніх шкіл	0,330
Розподіл на одного учня, для педагогічних працівників, які не проводять уроки (вечірні школи), грн	4 794
Коефіцієнт поділу класів на групи при вивченні окремих предметів для учнів групи I	1,017
Коефіцієнт поділу класів на групи при вивченні окремих предметів для учнів групи II	1,047
Коефіцієнт скорочення	1,00

**Коефіцієнти, що застосовуються для всіх АТО:**

Норматив бюджетної забезпеченості (грн)	14 527,5
Річна заробітна плата вчителів з нарахуваннями (тис. грн)	312,7
Річна заробітна плата асистентів вчителів з нарахуваннями (тис. грн)	273,9
Річна заробітна плата керівників ІРЦ з нарахуваннями (тис. грн)	401,4
Річна заробітна плата педпрацівників ІРЦ з нарахуваннями (тис. грн)	349,6
Розрахункова наповнюваність спеціальних класів (також приватних НРЦ)	9,0
Розрахункова наповнюваність класів НРЦ	6,0

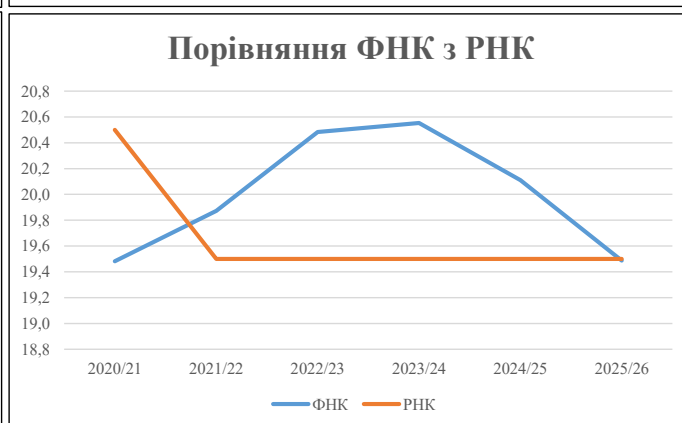
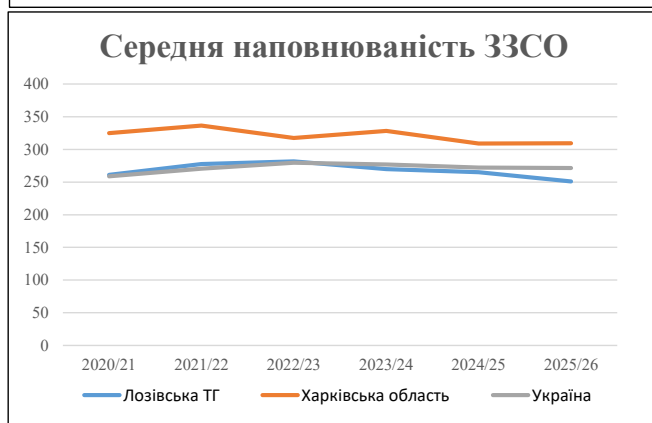
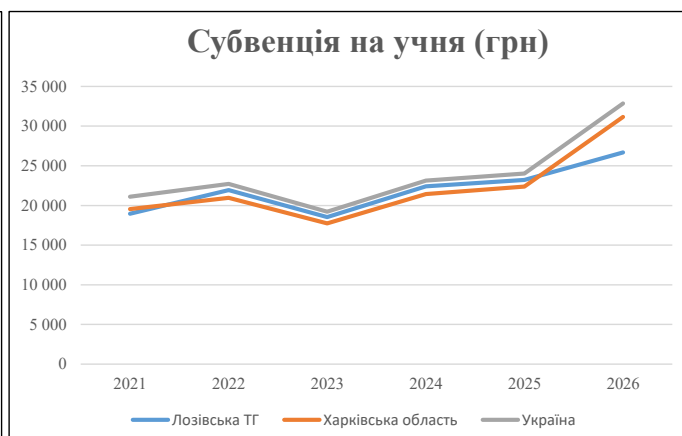
Рівень освіти	Учні	З них учні гірських шкіл			Класи	Розрахункова наповнюваність класів (групи)		Кількість годин навчального плану	Кількість необхідних годин у тиждень	Кількість ставок	Зарплати вчителів, тис. грн	Розподіл на одного учня, для пед. працівників, які не проводять уроки, грн	Зарплата пед. персоналу, що не проводить уроки, тис. грн	Зарплата пед. гірську місцевість, без поділу на групи, тис. грн	Коефіцієнт поділу класів на групи	Кількість ставок вчителів для поділу класів на групи	Зарплати персоналу, що проводить уроки у групах при поділі класів, тис. грн	Зарплата пед. персоналу разом (без надбавки за гірську місцевість), тис. грн	Відсоток учнів гірських шкіл	Надбавка для гірської місцевості	Зарплата всього пед. персоналу разом, тис. грн	
		гр. 1	гр. 2	гр. 3		гр. 4	гр. 5															гр. 6
Як розраховано	Факт	Факт	Факт	Постанова	гр. 1 / гр. 4	Постанова	гр. 5 * гр. 6	гр. 7 / 18	гр. 8 * 14527,51	Постанова	гр. 1 * гр. 10 / 1000	гр. 9 + гр. 11	Постанова	гр. 8 * гр. 13	гр. 14 * 14527,51	гр. 12 + гр. 15	гр. 2 / гр. 1	0,25 * гр. 16 * гр. 17	гр. 16 + гр. 18			
<b>Загальні ЗЗСО</b>																						
Початкова (1-4)	2 265		135	19,5	117	23	2 691	149,5	46 742	4 794	10 859	57 601										
Базова (5-9)	3 923	0	188	19,5	202	32,7	6 605	367,0	114 735	4 794	18 807	133 542	0,017	10,56	3 301	232 024					232 024	
Старша (10-11)	1 022		47	19,5	53	35,5	1 882	104,5	32 681	4 794	4 900	37 581										
<b>Українознавчий компонент</b>																						
Початкова (1-4)	0		0	19,5	0	6	0	0,0	0	4 794	0	0										
Базова (5-9)	0	0	0	19,5	0	8	0	0,0	0	4 794	0	0	0,017	0,00	0	0					0	
Старша (10-11)	0		0	19,5	0	14	0	0,0	0	4 794	0	0										
<b>Індивідуальна освіта</b>																						
Екстернат (1-4)	0								0													
Екстернат (5-9)	2	0							37												68	
Екстернат (10-12)	2								31													
Сімейна форма (1-4)	6								78													
Сімейна форма (5-9)	42	0							769												1 083	
Сімейна форма (10-12)	15								235													
TOT (1-4)	0								0													
TOT (5-9)	0	0							0												0	
TOT (10-12)	0								0													
<b>Спеціальна освіта</b>																						
Початкова (1-4)	0		0	9	0	36																
Базова (5-9)	0	0	0	9	0	36							0,047	0,00	0	0					0	
Старша (10-11)	0		0	9	0	36																
<b>Навчально-реабілітаційні центри</b>																						
Початкова (1-4)	0		0	6	0	36				4 794												
Базова (5-9)	0	0	0	6	0	36				4 794			0,047	0,00	0	0					0	
Старша (10-11)	0		0	6	0	36				4 794												
<b>Учні, які проживають в пансіонах (кількість ставок = кількість груп * 2)</b>																						
Загальні пансіони	0	0		20	0																	
Спеціальні пансіони	0	0		9	0																	
НРЦ	0	0		6	0																	
<b>Інклюзивні класи (кількість ставок = кількість класів * 1; обсяг субвенції = кількість ставок * 273,9), в колонках А і Б - кількість всіх і гірських інклюзивних класів після агрегації, у колонці Н - відсоток гірських інклюзивних класів</b>																						
Інклюзія	87	0		87				87,0	23 829			23 829									23 829	
<b>Вечірня освіта</b>																						
Вечірні школи	0	0	0	16		23																
<b>Заклади професійної освіти</b>																						
ЗПО	0	0	0	26																		
<b>Разом</b>	<b>7 277</b>		<b>370</b>		<b>372</b>		<b>11 178</b>	<b>708,0</b>	<b>219 138</b>		<b>34 565</b>	<b>252 553</b>									<b>257 004,0</b>	

## Історичні дані щодо учнів комунальних ЗЗСО Лозівської міської територіальної громади

Фактичні значення за навчальні роки	2020/21	2021/22	2022/23	2023/24	2024/25	2025/26
Кількість учнів ЗЗСО	8 611	8 605	8 450	8 098	7 682	7 277
ФНК	19,5	19,9	20,5	20,6	20,1	19,5
РНК	20,5	19,5	19,5	19,5	19,5	19,5
Кількість ЗЗСО	33	31	30	30	29	29
Середня наповнюваність ЗЗСО	261	278	282	270	265	251

Дані за бюджетні роки	2021	2022	2023	2024	2025	2026
Обсяг субвенції (тис. грн)	163 271,1	188 843,3	156 581,6	181 547,9	178 294,1	194 158,4
Субвенція на учня (грн)	18 961	21 946	18 531	22 419	23 209	26 681

Зміна за роками	2021/22	2022/23	2023/24	2024/25	2025/26
Учні (%)	-0,1%	-1,8%	-4,2%	-5,1%	-5,3%
Субвенція (%)	15,7%	-17,1%	15,9%	-1,8%	8,9%
Субвенція на учня (%)	15,7%	-15,6%	21,0%	3,5%	15,0%
ФНК	0,39	0,61	0,07	-0,44	-0,62

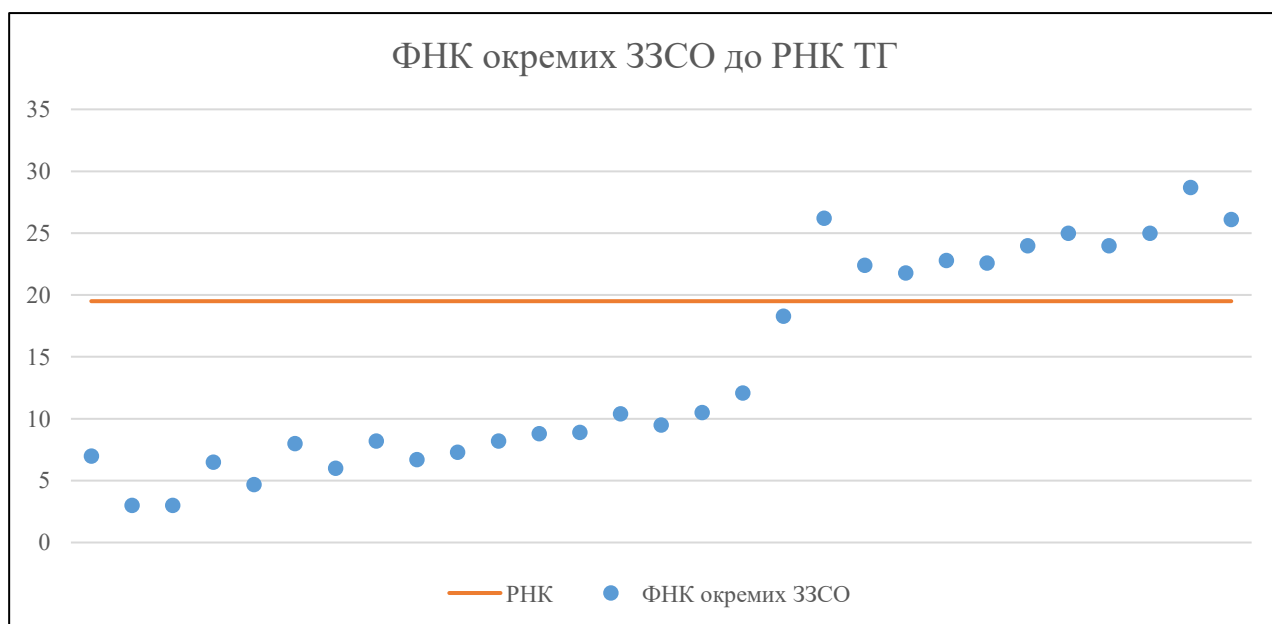


## Мережа ЗЗСО Лозівської міської територіальної громади

	ЗЗСО		Учні		ФНК
	кількість	відсоток	кількість	відсоток	кількість
Звичайний ЗЗСО	19	65,5%	6 954	95,6%	21,3
Опорний ЗЗСО					
Філія ЗЗСО	10	34,5%	323	4,4%	7,3
Загалом	29	100,0%	7 277	100,0%	19,5

	ЗЗСО		Учні		ФНК
	кількість	відсоток	кількість	відсоток	кількість
<b>ЗЗСО крім спеціальних та НРЦ</b>					
ЗЗСО з ФНК більш ніж 20,5 (РНК + 1)	11	37,9%	6 142	84,4%	24,8
ЗЗСО з ФНК від 18,5 до 20,5					
ЗЗСО з ФНК менш ніж 18,5 (РНК - 1)	18	62,1%	1 135	15,6%	9,3
ЗЗСО без класів					
Загалом (крім спеціальних та НРЦ)	29	100,0%	7 277	100,0%	19,5

	ЗЗСО		Учні		ФНК
	кількість	відсоток	кількість	відсоток	кількість
Менше 20 учнів	6	20,7%	71	1,0%	4,7
Від 20 до 50 учнів	2	6,9%	79	1,1%	7,2
Від 50 до 100 учнів	7	24,1%	548	7,5%	8,6
Від 100 до 200 учнів	2	6,9%	236	3,2%	11,2
Від 200 до 300 учнів	2	6,9%	489	6,7%	22,2
Від 300 до 400 учнів	3	10,3%	1 049	14,4%	22,3
Від 400 до 600 учнів	3	10,3%	1 577	21,7%	23,9
Від 600 до 800 учнів	2	6,9%	1 349	18,5%	24,5
Від 800 до 1000 учнів	1	3,4%	860	11,8%	28,7
Від 1000 до 1500 учнів	1	3,4%	1 019	14,0%	26,1
Більше 1500 учнів					
Загалом	29	100,0%	7 277	100,0%	19,5



На графіку ЗЗСО упорядковані за збільшенням наповнюваності

**Перелік закладів загальної середньої освіти Лозівської міської територіальної громади  
РНК = 19,5, ФНК = 19,49**

↑	ЗЗСО з ФНК більш ніж 20,5 (РНК + 1)
↔	ЗЗСО з ФНК від 18,5 до 20,5
↓	ЗЗСО з ФНК менш ніж 18,5 (РНК - 1)
—	ЗЗСО без класів

№ з/п	ID в АІКОМ	Назва ЗЗСО	Факт. ступ.	Статус	ID в АІКОМ опорного ЗЗСО	Кіл-ть учнів	з них за індивід. формою	Кіл-ть класів	ФНК		Включено до розрахунку субвенції
1	12186	КЗ "Панютинський ліцей" Лозівської МР	I-III	Опорна		860	15	30	28,7	↑	Так
2	12188	КЗ "Лозівський ліцей №5 "Лінгва"	I-III			288		11	26,2	↑	Так
3	12180	КЗ "Лозівський ліцей №4"	I-III			1019	11	39	26,1	↑	Так
4	12181	КЗ "Лозівський ліцей №7"	I-III			676	5	27	25	↑	Так
5	12177	КЗ "Лозівський ліцей №1"	I-III	Опорна		575	4	23	25	↑	Так
6	12183	КЗ "Лозівський ліцей №10"	I-III			528	53	22	24	↑	Так
7	12179	КЗ "Лозівський ліцей №3"	I-III			673	6	28	24	↑	Так
8	12182	КЗ "Лозівський ліцей №8"	I-III			388	1	17	22,8	↑	Так
9	11802	КЗ "Краснопавлівський ліцей"	I-III	Опорна		474	6	21	22,6	↑	Так
10	12184	КЗ "Лозівський ліцей №11"	I-III			313	3	14	22,4	↑	Так
11	12185	КЗ "Лозівський ліцей №12"	I-III			348	5	16	21,8	↑	Так
12	11803	КЗ "Орільський ліцей"	I-III	Опорна		201		11	18,3	↓	Так
13	11808	КЗ "Катеринівський ліцей"	I-III			121		10	12,1	↓	Так
14	11817	КЗ "Садовський ліцей" Лозівської МР	I-III	Опорна		115		11	10,5	↓	Так
15	11804	Орільська філія КЗ "Орільський ліцей"	I-II	Філія	11803	94	1	9	10,4	↓	Так
16	11818	КЗ "Смирнівський ліцей"	I-III			95		10	9,5	↓	Так
17	11805	КЗ "Артільський ліцей"	I-II			80	4	9	8,9	↓	Так
18	24426	Домаська філія КЗ "Лозівський ліцей №1"	I-II	Філія	12177	79		9	8,8	↓	Так
19	12187	Хлібнянська філія КЗ "Панютинський ліцей" Лозівської МР	I-II	Філія	12186	49		6	8,2	↓	Так
20	11806	КЗ "Бунаківський ліцей"	I-III			74		9	8,2	↓	Так
21	11815	Перемозька філія КЗ "Панютинський ліцей" Лозівської МР	I	Філія	12186	16		2	8	↓	Так
22	11810	КЗ "Миролюбівський ліцей"	I-III	Опорна		66	1	9	7,3	↓	Так
23	24361	Надеждівська філія КЗ "Садовський ліцей" Лозівської МР	I	Філія	11817	7		1	7	↓	Так
24	11820	КЗ "Шатівський ліцей"	I-II			60		9	6,7	↓	Так
25	11816	Полтавська філія КЗ "Панютинський ліцей" Лозівської МР	I	Філія	12186	13		2	6,5	↓	Так
26	11814	Павлівська філія КЗ "Садовський ліцей" Лозівської МР	II	Філія	11817	30		5	6	↓	Так
27	11807	Єлизаветівська філія КЗ "Панютинський ліцей" Лозівської МР	I	Філія	12186	14		3	4,7	↓	Так
28	11822	Царедарівська філія КЗ "Миролюбівський ліцей"	I	Філія	11810	9		3	3	↓	Так
29	11811	Миколаївська філія КЗ "Лозівський ліцей №1"	I	Філія	12177	12		4	3	↓	Так