



## ІНФОРМАЦІЙНА ДОВІДКА ЩОДО РОЗРАХУНКУ ОБСЯГУ ОСВІТНЬОЇ СУБВЕНЦІЇ НА 2026 РІК

### ЛЮБОТИНСЬКА ТГ

#### Базова інформація про засновника:

Засновник	Люботинська міська територіальна громада		
Код бюджету	2054500000		
Область	Харківська	Фактична наповнюваність класів	18,53
Тип	Міська ТГ	Розрахункова наповнюваність класів	19,5

Для цілей розрахунку освітньої субвенції громада вважається прифронтовою.

З цієї причини тимчасова РНК (ТРНК) на 2026 рік визначається як ФНК з буфером.

Це означає, що фактична наповнюваність класів (ФНК) порівнюється із замороженою РНК 2025 бюджетного року (ЗРНК).

Якщо значення ФНК близьке до ЗРНК (різниця не більше 1), ТРНК дорівнює ФНК.

Якщо ЗРНК набагато менше ФНК, ТРНК стає ФНК-1 (нижній буфер), у протилежному випадку стає ФНК+1 (верхній буфер).

Таким чином, ТРНК завжди знаходиться поруч з ФНК, за винятком того, що ТРНК не може бути менше 10 або більше 27,5.

Для Люботинської громади ЗРНК дорівнювала 21,5; ФНК після округлення до половини цілого дорівнює 18,5.

Допустимі значення ТРНК знаходяться в інтервалі (ФНК-1;ФНК+1) = (17,5;19,5).

Оскільки ЗРНК більше 19,5, ТРНК отримує значення верхнього буфера ФНК+1 = 19,5.

#### Підсумки розподілу субвенції на 2026 рік:

	К-ть учнів (факт)	К-ть класів (факт)	Сума (тис. грн)	На учня (грн)	На клас (грн)
Учні комунальних ЗЗСО, з них у гірських населених пунктах	2 298	124	73 671,5	32 059	594 125
у тому числі поділ класів на групи			1 047,3		
Українознавчий компонент					
Індивідуальні учні - екстернат					
Індивідуальні учні - сімейна форма	30		507,3	16 910	
Індивідуальні учні - ТОТ					
Учні спеціальних ЗЗСО (класів)					
з них у гірських населених пунктах					
у тому числі поділ класів на групи					
Учні НРЦ,					
з них у гірських населених пунктах					
Учні класів з вечірньою формою					
Вихованці пансіонів					
Вихованці спеціальних пансіонів					
Вихованці НРЦ					
Асистенти в інклюзивних класах		31	8 490,8		273 896
Учні ЗПО					
<b>Люботинська ТГ</b>	<b>2 328</b>	<b>124</b>	<b>82 669,6</b>		

Освітня субвенція, розрахована на весь бюджетний 2026 рік (не є остаточною, оскільки заплановано перерахунок її обсягів на вересень-грудень 2026 року), тис. грн:	<b>82 669,6</b>
Освітня субвенція, виділена на 8 місяців бюджетного 2026 року (68,6%), тис. грн:	<b>56 711,3</b>

**Детальний розрахунок обсягу освітньої субвенції для Люботинської міської територіальної громади**

**Коефіцієнти, що застосовуються для даної АТО:**

Розрахункова наповнюваність класів	19,5
Коефіцієнт Кіпп для денних ЗЗСО	0,330
Розподіл на одного учня для педагогічних працівників, які не проводять уроки (денні ЗЗСО), грн	4 794
Коефіцієнт Кіпп для вечірніх шкіл	0,330
Розподіл на одного учня, для педагогічних працівників, які не проводять уроки (вечірні школи), грн	4 794
Коефіцієнт поділу класів на групи при вивченні окремих предметів для учнів групи I	1,017
Коефіцієнт поділу класів на групи при вивченні окремих предметів для учнів групи II	1,047
Коефіцієнт скорочення	1,00

**Коефіцієнти, що застосовуються для всіх АТО:**

Норматив бюджетної забезпеченості (грн)	14 527,5
Річна заробітна плата вчителів з нарахуваннями (тис. грн)	312,7
Річна заробітна плата асистентів вчителів з нарахуваннями (тис. грн)	273,9
Річна заробітна плата керівників ІРЦ з нарахуваннями (тис. грн)	401,4
Річна заробітна плата педпрацівників ІРЦ з нарахуваннями (тис. грн)	349,6
Розрахункова наповнюваність спеціальних класів (також приватних НРЦ)	9,0
Розрахункова наповнюваність класів НРЦ	6,0

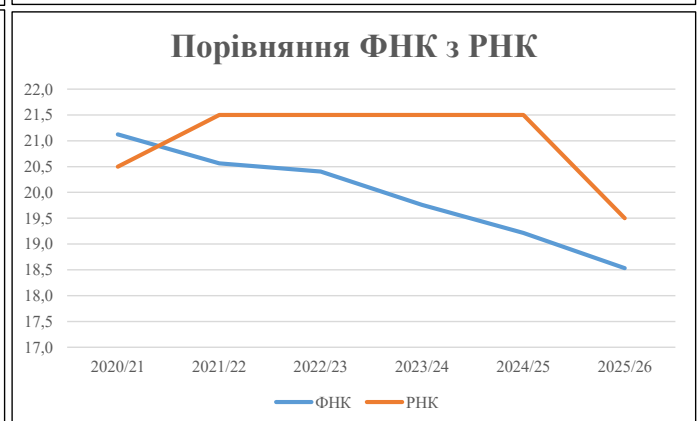
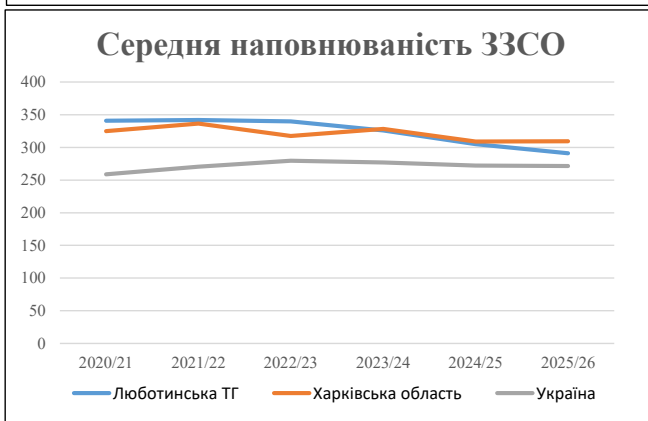
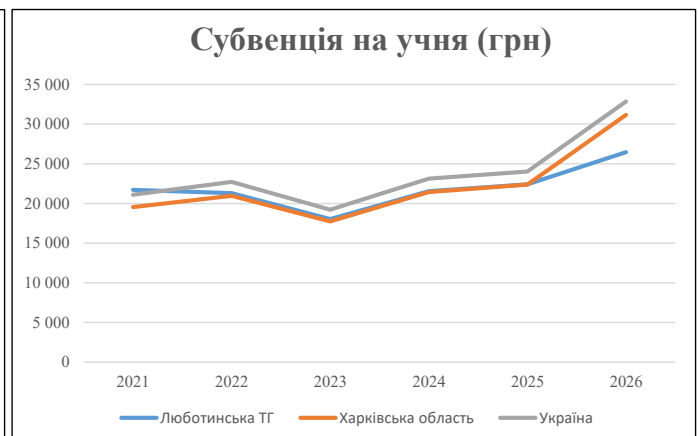
Рівень освіти	Учні	З них учні гірських шкіл			Класи	Розрахункова наповнюваність класу (групи)		Кількість годин навчального плану	Кількість необхідних годин у тиждень	Кількість ставок	Зарплати вчителів, тис. грн	Розподіл на одного учня, для пед. працівників, які не проводять уроки, грн	Зарплата пед. персоналу, що не проводить уроки, тис. грн	Зарплата пед. гірську місцевість, без поділу на групи, тис. грн	Коефіцієнт поділу класів на групи	Кількість ставок вчителів для поділу класів на групи	Зарплати персоналу, що проводить уроки у групах при події класів, тис. грн	Зарплата пед. персоналу разом (без надбавки за гірську місцевість), тис. грн	Відсоток учнів гірських шкіл	Надбавка для гірської місцевості	Зарплата всього пед. персоналу разом, тис. грн	
		гр. 1	гр. 2	гр. 3		гр. 4	гр. 5															гр. 6
Як розраховано	Факт	Факт	Факт	Постанова	гр. 1 / гр. 4	Постанова	гр. 5 * гр. 6	гр. 7 / 18	гр. 8 * 14527,51	Постанова	гр. 1 * гр. 10 / 1000	гр. 9 + гр. 11	Постанова	гр. 8 * гр. 13	гр. 14 * 14527,51	гр. 12 + гр. 15	гр. 2 / гр. 1	0,25 * гр. 16 * гр. 17	гр. 16 + гр. 18			
<b>Загальні ЗЗСО</b>																						
Початкова (1-4)	790		44	19,5	41	23	943	52,4	16 380	4 794	3 787	20 167										
Базова (5-9)	1 143	0	62	19,5	59	32,7	1 929	107,2	33 512	4 794	5 480	38 991	0,017	3,35	1 047	73 671						73 671
Старша (10-11)	365		18	19,5	19	35,5	675	37,5	11 716	4 794	1 750	13 466										
<b>Українознавчий компонент</b>																						
Початкова (1-4)	0		0	19,5	0	6	0	0,0	0	4 794	0	0										
Базова (5-9)	0	0	0	19,5	0	8	0	0,0	0	4 794	0	0	0,017	0,00	0	0						0
Старша (10-11)	0		0	19,5	0	14	0	0,0	0	4 794	0	0										
<b>Індивідуальна освіта</b>																						
Екстернат (1-4)	0								0													
Екстернат (5-9)	0	0							0													0
Екстернат (10-12)	0								0													
Сімейна форма (1-4)	4								52													
Сімейна форма (5-9)	18	0							329													507
Сімейна форма (10-12)	8								126													
TOT (1-4)	0								0													
TOT (5-9)	0	0							0													0
TOT (10-12)	0								0													
<b>Спеціальна освіта</b>																						
Початкова (1-4)	0		0	9	0	36																
Базова (5-9)	0	0	0	9	0	36							0,047	0,00	0	0						0
Старша (10-11)	0		0	9	0	36																
<b>Навчально-реабілітаційні центри</b>																						
Початкова (1-4)	0		0	6	0	36				4 794												
Базова (5-9)	0	0	0	6	0	36				4 794												0
Старша (10-11)	0		0	6	0	36				4 794												
<b>Учні, які проживають в пансіонах (кількість ставок = кількість груп * 2)</b>																						
Загальні пансіони	0	0		20	0																	0
Спеціальні пансіони	0	0		9	0																	0
НРЦ	0	0		6	0																	0
<b>Інклюзивні класи (кількість ставок = кількість класів * 1; обсяг субвенції = кількість ставок * 273,9), в колонках А і Б - кількість всіх і гірських інклюзивних класів після агрегації, у колонці Н - відсоток гірських інклюзивних класів</b>																						
Інклюзія	31	0		31					31,0	8 491				8 491								8 491
<b>Вечірня освіта</b>																						
Вечірні школи	0	0	0	16		23																0
<b>Заклади професійної освіти</b>																						
ЗПО	0	0	0	26																		0
<b>Разом</b>	<b>2 328</b>		<b>124</b>		<b>119</b>		<b>3 547</b>	<b>228,0</b>	<b>70 605</b>		<b>11 017</b>	<b>81 115</b>										<b>82 669,6</b>

## Історичні дані щодо учнів комунальних ЗЗСО Люботинської міської територіальної громади

Фактичні значення за навчальні роки	2020/21	2021/22	2022/23	2023/24	2024/25	2025/26
Кількість учнів ЗЗСО	2 725	2 735	2 719	2 608	2 440	2 328
ФНК	21,1	20,6	20,4	19,8	19,2	18,5
РНК	20,5	21,5	21,5	21,5	21,5	19,5
Кількість ЗЗСО	8	8	8	8	8	8
Середня наповнюваність ЗЗСО	341	342	340	326	305	291

Дані за бюджетні роки	2021	2022	2023	2024	2025	2026
Обсяг субвенції (тис. грн)	59 183,5	58 277,4	49 025,5	56 188,4	54 654,5	61 607,4
Субвенція на учня (грн)	21 719	21 308	18 031	21 545	22 399	26 464

Зміна за роками	2021/22	2022/23	2023/24	2024/25	2025/26
Учні (%)	0,4%	-0,6%	-4,1%	-6,4%	-4,6%
Субвенція (%)	-1,5%	-15,9%	14,6%	-2,7%	12,7%
Субвенція на учня (%)	-1,9%	-15,4%	19,5%	4,0%	18,1%
ФНК	-0,56	-0,16	-0,65	-0,54	-0,68

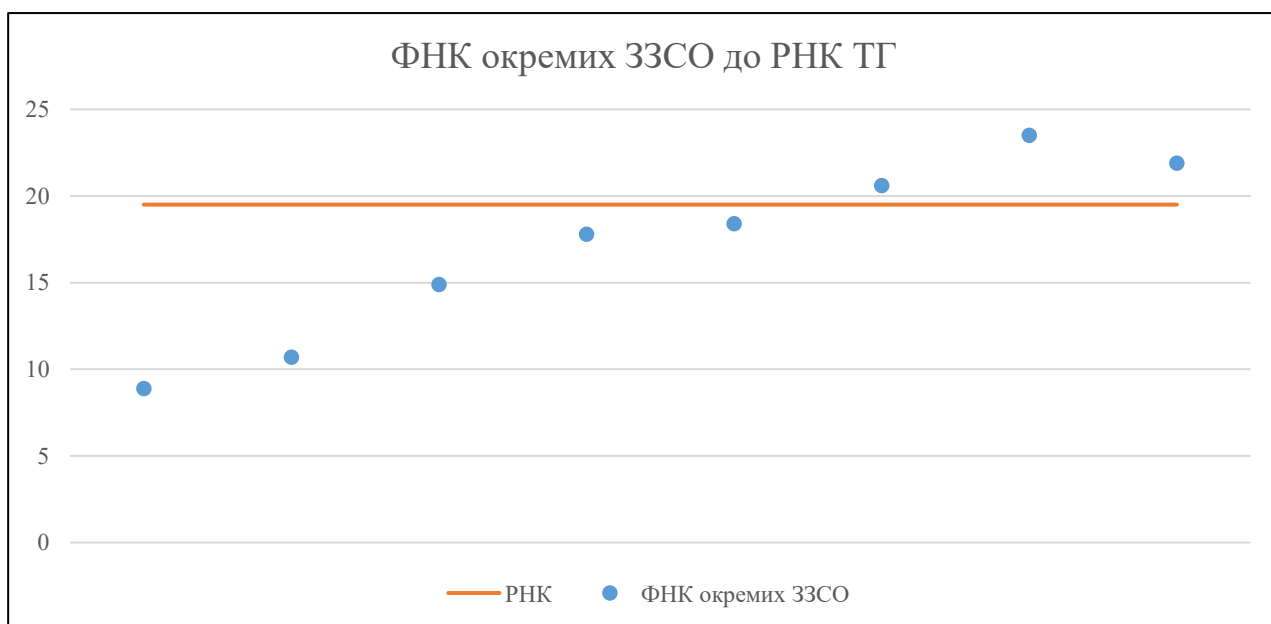


## Мережа ЗЗСО Люботинської міської територіальної громади

	ЗЗСО		Учні		ФНК
	кількість	відсоток	кількість	відсоток	кількість
Звичайний ЗЗСО	8	100,0%	2 328	100,0%	18,8
Опорний ЗЗСО					
Філія ЗЗСО					
Загалом	8	100,0%	2 328	100,0%	18,5

	ЗЗСО		Учні		ФНК
	кількість	відсоток	кількість	відсоток	кількість
<b>ЗЗСО крім спеціальних та НРЦ</b>					
ЗЗСО з ФНК більш ніж 20,5 (РНК + 1)	3	37,5%	1 498	64,3%	22,0
ЗЗСО з ФНК від 18,5 до 20,5					
ЗЗСО з ФНК менш ніж 18,5 (РНК - 1)	5	62,5%	830	35,7%	14,8
ЗЗСО без класів					
Загалом (крім спеціальних та НРЦ)	8	100,0%	2 328	100,0%	18,5

	ЗЗСО		Учні		ФНК
	кількість	відсоток	кількість	відсоток	кількість
Менше 20 учнів					
Від 20 до 50 учнів					
Від 50 до 100 учнів	2	25,0%	176	7,6%	9,8
Від 100 до 200 учнів	1	12,5%	164	7,0%	14,9
Від 200 до 300 учнів	2	25,0%	490	21,0%	18,1
Від 300 до 400 учнів					
Від 400 до 600 учнів	3	37,5%	1 498	64,3%	22,0
Від 600 до 800 учнів					
Від 800 до 1000 учнів					
Від 1000 до 1500 учнів					
Більше 1500 учнів					
Загалом	8	100,0%	2 328	100,0%	18,5



На графіку ЗЗСО упорядковані за збільшенням наповнюваності

**Перелік закладів загальної середньої освіти Люботинської міської територіальної громади  
РНК = 19,5, ФНК = 18,53**

↑	ЗЗСО з ФНК більш ніж 20,5 (РНК + 1)
↔	ЗЗСО з ФНК від 18,5 до 20,5
↓	ЗЗСО з ФНК менш ніж 18,5 (РНК - 1)
—	ЗЗСО без класів

№ з/п	ID в АІКОМ	Назва ЗЗСО	Факт. ступ.	Статус	ID в АІКОМ опорного ЗЗСО	Кіл-ть учнів	з них за індивід. формою	Кіл-ть класів	ФНК		Включено до розрахунку субвенції
1	13635	Люботинська загальноосвітня школа I-III ступенів № 4	I-III			540	5	23	23,5	↑	Так
2	13632	Люботинська гімназія № 1	I-III			547		25	21,9	↑	Так
3	13634	Люботинська загальноосвітня школа № 3	I-III			411	3	20	20,6	↑	Так
4	4864	Манченківська ЗОШ	I-III			276		15	18,4	↓	Так
5	13633	Люботинський ліцей № 2	I-III			214	1	12	17,8	↓	Так
6	13637	Люботинська загальноосвітня школа I-III ступенів № 6	I-III			164	29	11	14,9	↓	Так
7	13636	Люботинська гімназія №5	I-II			96		9	10,7	↓	Так
8	13638	Караванська гімназія Люботинської міської ради Харківс	I-II			80		9	8,9	↓	Так