



ІНФОРМАЦІЙНА ДОВІДКА ЩОДО РОЗРАХУНКУ ОБСЯГУ ОСВІТНЬОЇ СУБВЕНЦІЇ НА 2026 РІК

КРАСНОКУТСЬКА ТГ

Базова інформація про засновника:

Засновник	Краснокутська селищна територіальна громада		
Код бюджету	2054100000		
Область	Харківська	Фактична наповнюваність класів	13,65
Тип	Селищна ТГ	Розрахункова наповнюваність класів	14,0

Для цілей розрахунку освітньої субвенції громада не вважається прифронтовою.

З цієї причини тимчасова РНК (ТРНК) на 2026 рік визначається як РНК з буфером.

Це означає, що фактична наповнюваність класів (ФНК) порівнюється із замороженою РНК 2025 бюджетного року (ЗРНК).

Якщо значення ЗРНК близьке до ФНК (різниця не більше 1), ТРНК дорівнює ЗРНК.

Якщо ФНК набагато менше ЗРНК, ТРНК стає ЗРНК-1 (нижній буфер), у протилежному випадку стає ЗРНК+1 (верхній буфер).

Таким чином, ТРНК завжди знаходиться поруч з ЗРНК, за винятком того, що ТРНК не може бути менше 10 або більше 27,5.

Для Краснокутської громади ЗРНК дорівнювала 14; ФНК після округлення до половини цілого дорівнює 13,5.

Допустимі значення ТРНК знаходяться в інтервалі (ЗРНК-1;ЗРНК+1) = (13;15).

Оскільки ФНК в межах допустимого інтервалу, ТРНК отримує значення ЗРНК = 14.

Підсумки розподілу субвенції на 2026 рік:

	К-ть учнів (факт)	К-ть класів (факт)	Сума (тис. грн)	На учня (грн)	На клас (грн)
Учні комунальних ЗЗСО,	2 129	156	95 932,5	45 060	614 952
з них у гірських населених пунктах					
у тому числі поділ класів на групи			1 355,4		
Українознавчий компонент					
Індивідуальні учні - екстернат	38		643,3	16 928	
Індивідуальні учні - сімейна форма	6		102,0	16 997	
Індивідуальні учні - ТОТ					
Учні спеціальних ЗЗСО (класів)					
з них у гірських населених пунктах					
у тому числі поділ класів на групи					
Учні НРЦ,					
з них у гірських населених пунктах					
Учні класів з вечірньою формою					
Вихованці пансіонів					
Вихованці спеціальних пансіонів					
Вихованці НРЦ					
Асистенти в інклюзивних класах		47	12 873,1		273 896
Учні ЗПО					
Краснокутська ТГ	2 173	156	109 550,8		

Освітня субвенція, розрахована на весь бюджетний 2026 рік (не є остаточною, оскільки заплановано перерахунок її обсягів на вересень-грудень 2026 року), тис. грн:	109 550,8
Освітня субвенція, виділена на 8 місяців бюджетного 2026 року (68,6%), тис. грн:	75 151,9

Детальний розрахунок обсягу освітньої субвенції для Краснокутської селищної територіальної громади

Коефіцієнти, що застосовуються для даної АТО:

Розрахункова наповнюваність класів	14,0
Коефіцієнт Кіпп для денних ЗЗСО	0,480
Розподіл на одного учня для педагогічних працівників, які не проводять уроки (денні ЗЗСО), грн	6 973
Коефіцієнт Кіпп для вечірніх шкіл	0,480
Розподіл на одного учня, для педагогічних працівників, які не проводять уроки (вечірні школи), грн	6 973
Коефіцієнт поділу класів на групи при вивченні окремих предметів для учнів групи I	1,017
Коефіцієнт поділу класів на групи при вивченні окремих предметів для учнів групи II	1,047
Коефіцієнт скорочення	1,00

Коефіцієнти, що застосовуються для всіх АТО:

Норматив бюджетної забезпеченості (грн)	14 527,5
Річна заробітна плата вчителів з нарахуваннями (тис. грн)	312,7
Річна заробітна плата асистентів вчителів з нарахуваннями (тис. грн)	273,9
Річна заробітна плата керівників ІРЦ з нарахуваннями (тис. грн)	401,4
Річна заробітна плата педпрацівників ІРЦ з нарахуваннями (тис. грн)	349,6
Розрахункова наповнюваність спеціальних класів (також приватних НРЦ)	9,0
Розрахункова наповнюваність класів НРЦ	6,0

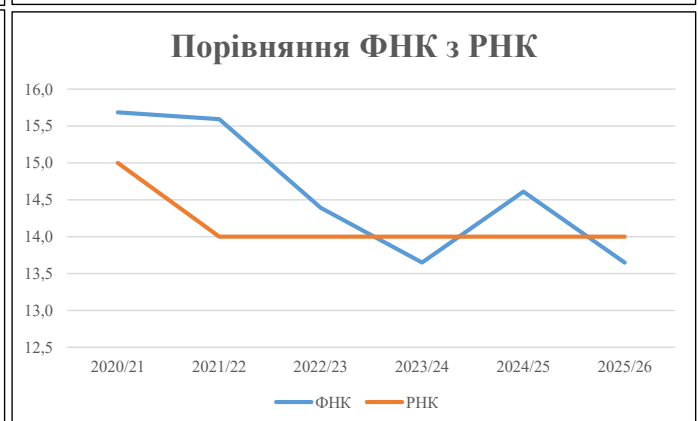
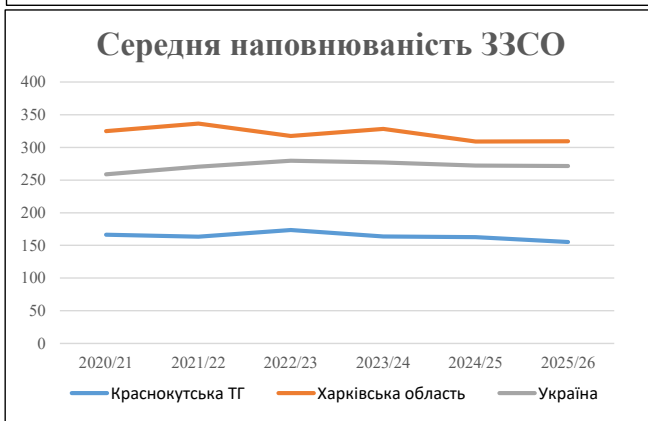
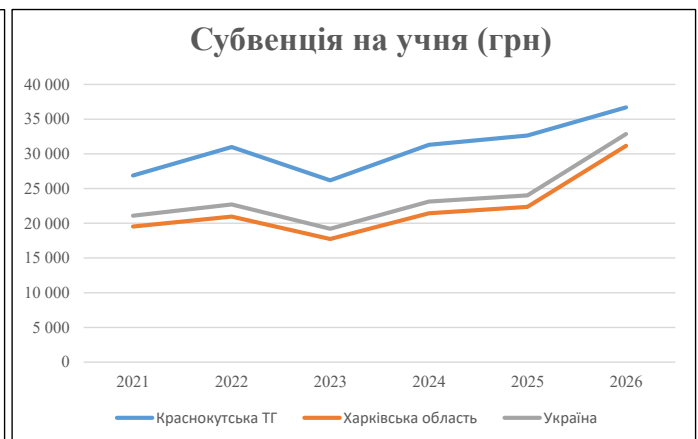
Рівень освіти	Учні	З них учні гірських шкіл			Класи	Розрахункова наповнюваність класу (групи)		Кількість годин навчального плану	Кількість необхідних годин у тиждень	Кількість ставок	Зарплати вчителів, тис. грн	Розподіл на одного учня, для пед. працівників, які не проводять уроки, грн	Зарплата пед. персоналу, що не проводить уроки, тис. грн	Зарплата пед. гірську місцевість, без поділу на групи, тис. грн	Коефіцієнт поділу класів на групи	Кількість ставок вчителів для поділу класів на групи	Зарплати персоналу, що проводить уроки у групах при поділі класів, тис. грн	Зарплата пед. персоналу разом (без надбавки за гірську місцевість), тис. грн	Відсоток учнів гірських шкіл	Надбавка для гірської місцевості	Зарплата всього пед. персоналу разом, тис. грн
		гр. 1	гр. 2	гр. 3		гр. 4	гр. 5														
Як розраховано	Факт	Факт	Факт	Постанова	гр. 1 / гр. 4	Постанова	гр. 5 * гр. 6	гр. 7 / 18	гр. 8 * 14527,51	Постанова	гр. 1 * гр. 10 / 1000	гр. 9 + гр. 11	Постанова	гр. 8 * гр. 13	гр. 14 * 14527,51	гр. 12 + гр. 15	гр. 2 / гр. 1	0,25 * гр. 16 * гр. 17	гр. 16 + гр. 18		
Загальні ЗЗСО																					
Початкова (1-4)	719		59	14,0	52	23	1 196	66,4	20 774	6 973	5 014	25 788			0,017	4,34	1 355	95 932			95 932
Базова (5-9)	1 128	0	76	14,0	81	32,7	2 649	147,2	46 008	6 973	7 866	53 873									
Старша (10-11)	282		21	14,0	21	35,5	746	41,4	12 949	6 973	1 966	14 916									
Українознавчий компонент																					
Початкова (1-4)	0	0	0	14,0	0	6	0	0,0	0	6 973	0	0			0,017	0,00	0	0			0
Базова (5-9)	0	0	0	14,0	0	8	0	0,0	0	6 973	0	0									0
Старша (10-11)	0	0	0	14,0	0	14	0	0,0	0	6 973	0	0									0
Індивідуальна освіта																					
Екстернат (1-4)	7								92												643
Екстернат (5-9)	25	0							458												
Екстернат (10-12)	6								94												
Сімейна форма (1-4)	1								13												
Сімейна форма (5-9)	4	0							73												102
Сімейна форма (10-12)	1								16												
TOT (1-4)	0								0												
TOT (5-9)	0	0							0												0
TOT (10-12)	0								0												
Спеціальна освіта																					
Початкова (1-4)	0		0	9	0	36									0,047	0,00	0	0			0
Базова (5-9)	0	0	0	9	0	36															0
Старша (10-11)	0		0	9	0	36															0
Навчально-реабілітаційні центри																					
Початкова (1-4)	0		0	6	0	36				6 973					0,047	0,00	0	0			0
Базова (5-9)	0	0	0	6	0	36				6 973											0
Старша (10-11)	0		0	6	0	36				6 973											0
Учні, які проживають в пансіонах (кількість ставок = кількість груп * 2)																					
Загальні пансіони	0	0		20	0																0
Спеціальні пансіони	0	0		9	0																0
НРЦ	0	0		6	0																0
Інклюзивні класи (кількість ставок = кількість класів * 1; обсяг субвенції = кількість ставок * 273,9), в колонках А і Б - кількість всіх і гірських інклюзивних класів після агрегації, у колонці Н - відсоток гірських інклюзивних класів																					
Інклюзія	47	0		47				47,0	12 873			12 873									12 873
Вечірня освіта																					
Вечірні школи	0	0	0	16		23															0
Заклади професійної освіти																					
ЗПО	0	0	0	26																	0
Разом	2 173		156		154		4 590	302,0	93 349		14 846	107 450									109 550,8

Історичні дані щодо учнів комунальних ЗЗСО Краснокутської селищної територіальної громади

Фактичні значення за навчальні роки	2020/21	2021/22	2022/23	2023/24	2024/25	2025/26
Кількість учнів ЗЗСО	2 494	2 448	2 603	2 457	2 279	2 173
ФНК	15,7	15,6	14,4	13,7	14,6	13,6
РНК	15,0	14,0	14,0	14,0	14,0	14,0
Кількість ЗЗСО	15	15	15	15	14	14
Середня наповнюваність ЗЗСО	166	163	174	164	163	155

Дані за бюджетні роки	2021	2022	2023	2024	2025	2026
Обсяг субвенції (тис. грн)	67 012,0	75 866,4	68 155,6	76 938,1	74 417,5	79 731,1
Субвенція на учня (грн)	26 869	30 991	26 183	31 314	32 654	36 692

Зміна за роками		2021/22	2022/23	2023/24	2024/25	2025/26
Учні (%)		-1,8%	6,3%	-5,6%	-7,2%	-4,7%
Субвенція (%)		13,2%	-10,2%	12,9%	-3,3%	7,1%
Субвенція на учня (%)		15,3%	-15,5%	19,6%	4,3%	12,4%
ФНК		-0,09	-1,20	-0,74	0,96	-0,96

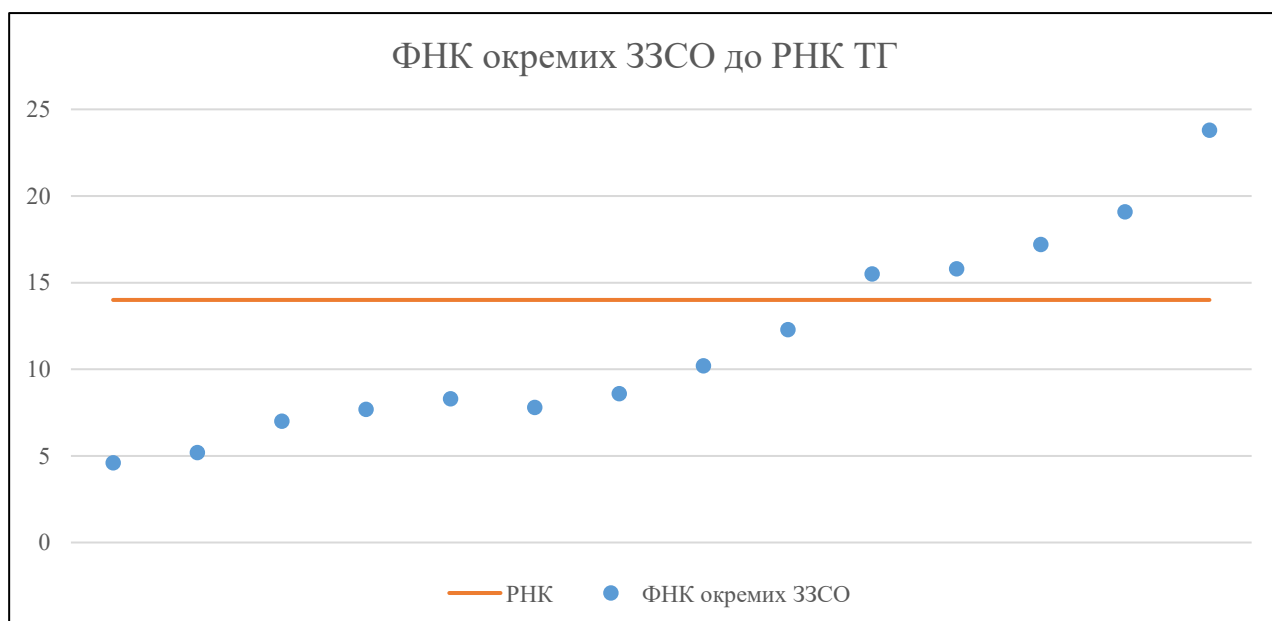


Мережа ЗЗСО Краснокутської селищної територіальної громади

	ЗЗСО		Учні		ФНК
Звичайний ЗЗСО	13	92,9%	2 136	96,9%	13,9
Опорний ЗЗСО					
Філія ЗЗСО	1	7,1%	69	3,1%	7,7
Загалом	14	100,0%	2 205	100,0%	13,6

ЗЗСО крім спеціальних та НРЦ		ЗЗСО		Учні		ФНК
ЗЗСО з ФНК більш ніж 15 (РНК + 1)	5	35,7%	1 483	67,3%	19,8	
ЗЗСО з ФНК від 13 до 15						
ЗЗСО з ФНК менш ніж 13 (РНК - 1)	9	64,3%	722	32,7%	8,2	
ЗЗСО без класів						
Загалом (крім спеціальних та НРЦ)	14	100,0%	2 205	100,0%	13,6	

	ЗЗСО		Учні		ФНК
Менше 20 учнів					
Від 20 до 50 учнів	2	14,3%	79	3,6%	4,9
Від 50 до 100 учнів	5	35,7%	396	18,0%	7,9
Від 100 до 200 учнів	5	35,7%	781	35,4%	14,2
Від 200 до 300 учнів	1	7,1%	210	9,5%	19,1
Від 300 до 400 учнів					
Від 400 до 600 учнів					
Від 600 до 800 учнів	1	7,1%	739	33,5%	23,8
Від 800 до 1000 учнів					
Від 1000 до 1500 учнів					
Більше 1500 учнів					
Загалом	14	100,0%	2 205	100,0%	13,6



На графіку ЗЗСО упорядковані за збільшенням наповнюваності

**Перелік закладів загальної середньої освіти Краснокутської селищної територіальної громади
РНК = 14, ФНК = 13,65**

↑	ЗЗСО з ФНК більш ніж 15 (РНК + 1)
↔	ЗЗСО з ФНК від 13 до 15
↓	ЗЗСО з ФНК менш ніж 13 (РНК - 1)
—	ЗЗСО без класів

№ з/п	ID в АІКОМ	Назва ЗЗСО	Факт. ступ.	Статус	ID в АІКОМ опорного ЗЗСО	Кіл-ть учнів	з них за індивід. формою	Кіл-ть класів	ФНК		Включено до розрахунку субвенції
1	13652	Краснокутський ліцей № 1	I-III	Опорна		739	37	31	23,8	↑	Так
2	13655	Козівський ліцей	I-III	Опорна		210	1	11	19,1	↑	Так
3	13653	Краснокутський ліцей №2	I-III			189	6	11	17,2	↑	Так
4	13657	МУРАФСЬКИЙ ЛІЦЕЙ	I-III	Опорна		174		11	15,8	↑	Так
5	13658	Пархомівський ліцей	I-III			171	3	11	15,5	↑	Так
6	13660	КАЧАЛІВСЬКИЙ ЛІЦЕЙ	I-III			135	6	11	12,3	↓	Так
7	13656	Колонтаївський ліцей	I-III	Опорна		112		11	10,2	↓	Так
8	13654	Костянтинівський ліцей	I-III			95	1	11	8,6	↓	Так
9	13659	Дублянський ліцей	I-III			83	6	10	8,3	↓	Так
10	13661	Олексіївський ліцей	I-III			86		11	7,8	↓	Так
11	13664	Городнянська філія Козівського ліцею	I-II	Філія	13655	69		9	7,7	↓	Так
12	13662	Слобідська гімназія	I-II			63		9	7	↓	Так
13	13665	Каплунівська гімназія	I-II			47		9	5,2	↓	Так
14	13663	В'язівський ліцей	I-II			32	3	7	4,6	↓	Ні