



ІНФОРМАЦІЙНА ДОВІДКА ЩОДО РОЗРАХУНКУ ОБСЯГУ ОСВІТНЬОЇ СУБВЕНЦІЇ НА 2026 РІК

КРАСНОГРАДСЬКА ТГ

Базова інформація про засновника:

Засновник	Красноградська міська територіальна громада		
Код бюджету	2054000000		
Область	Харківська	Фактична наповнюваність класів	18,79
Тип	Міська ТГ	Розрахункова наповнюваність класів	18,5

Для цілей розрахунку освітньої субвенції громада не вважається прифронтовою.

З цієї причини тимчасова РНК (ТРНК) на 2026 рік визначається як РНК з буфером.

Це означає, що фактична наповнюваність класів (ФНК) порівнюється із замороженою РНК 2025 бюджетного року (ЗРНК).

Якщо значення ЗРНК близьке до ФНК (різниця не більше 1), ТРНК дорівнює ЗРНК.

Якщо ФНК набагато менше ЗРНК, ТРНК стає ЗРНК-1 (нижній буфер), у протилежному випадку стає ЗРНК+1 (верхній буфер).

Таким чином, ТРНК завжди знаходиться поруч з ЗРНК, за винятком того, що ТРНК не може бути менше 10 або більше 27,5.

Для Красноградської громади ЗРНК дорівнювала 18,5; ФНК після округлення до половини цілого дорівнює 19.

Допустимі значення ТРНК знаходяться в інтервалі (ЗРНК-1;ЗРНК+1) = (17,5;19,5).

Оскільки ФНК в межах допустимого інтервалу, ТРНК отримує значення ЗРНК = 18,5.

Підсумки розподілу субвенції на 2026 рік:

	К-ть учнів (факт)	К-ть класів (факт)	Сума (тис. грн)	На учня (грн)	На клас (грн)
Учні комунальних ЗЗСО, з них у гірських населених пунктах	2 781	148	93 065,7	33 465	628 822
у тому числі поділ класів на групи			1 332,8		
Українознавчий компонент					
Індивідуальні учні - екстернат					
Індивідуальні учні - сімейна форма	180		3 015,0	16 750	
Індивідуальні учні - ТОТ					
Учні спеціальних ЗЗСО (класів)					
з них у гірських населених пунктах					
у тому числі поділ класів на групи					
Учні НРЦ,					
з них у гірських населених пунктах					
Учні класів з вечірньою формою					
Вихованці пансіонів					
Вихованці спеціальних пансіонів					
Вихованці НРЦ					
Асистенти в інклюзивних класах		49	13 420,9		273 896
Учні ЗПО					
Красноградська ТГ	2 961	148	109 501,6		

Освітня субвенція, розрахована на весь бюджетний 2026 рік (не є остаточною, оскільки заплановано перерахунок її обсягів на вересень-грудень 2026 року), тис. грн:	109 501,6
Освітня субвенція, виділена на 8 місяців бюджетного 2026 року (68,6%), тис. грн:	75 118,1

Детальний розрахунок обсягу освітньої субвенції для Красноградської міської територіальної громади

Коефіцієнти, що застосовуються для даної АТО:

Розрахункова наповнюваність класів	18,5
Коефіцієнт Кіпп для денних ЗЗСО	0,330
Розподіл на одного учня для педагогічних працівників, які не проводять уроки (денні ЗЗСО), грн	4 794
Коефіцієнт Кіпп для вечірніх шкіл	0,330
Розподіл на одного учня, для педагогічних працівників, які не проводять уроки (вечірні школи), грн	4 794
Коефіцієнт поділу класів на групи при вивченні окремих предметів для учнів групи I	1,017
Коефіцієнт поділу класів на групи при вивченні окремих предметів для учнів групи II	1,047
Коефіцієнт скорочення	1,00

Коефіцієнти, що застосовуються для всіх АТО:

Норматив бюджетної забезпеченості (грн)	14 527,5
Річна заробітна плата вчителів з нарахуваннями (тис. грн)	312,7
Річна заробітна плата асистентів вчителів з нарахуваннями (тис. грн)	273,9
Річна заробітна плата керівників ІРЦ з нарахуваннями (тис. грн)	401,4
Річна заробітна плата педпрацівників ІРЦ з нарахуваннями (тис. грн)	349,6
Розрахункова наповнюваність спеціальних класів (також приватних НРЦ)	9,0
Розрахункова наповнюваність класів НРЦ	6,0

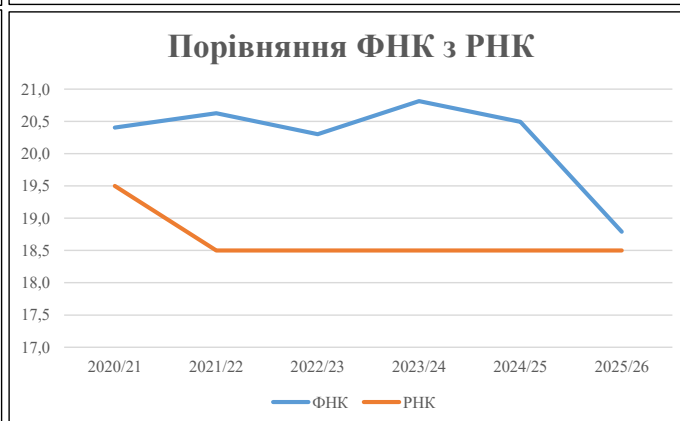
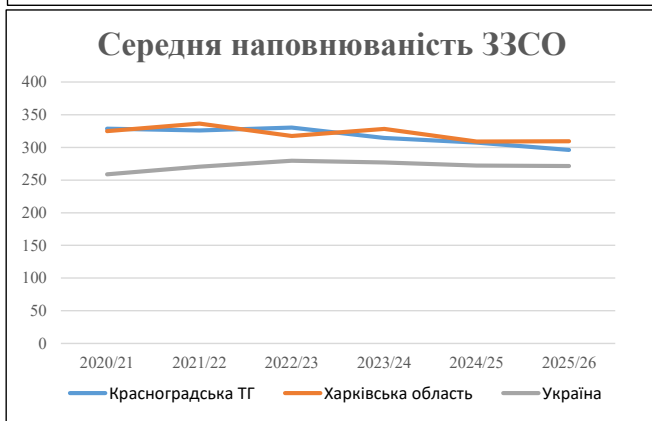
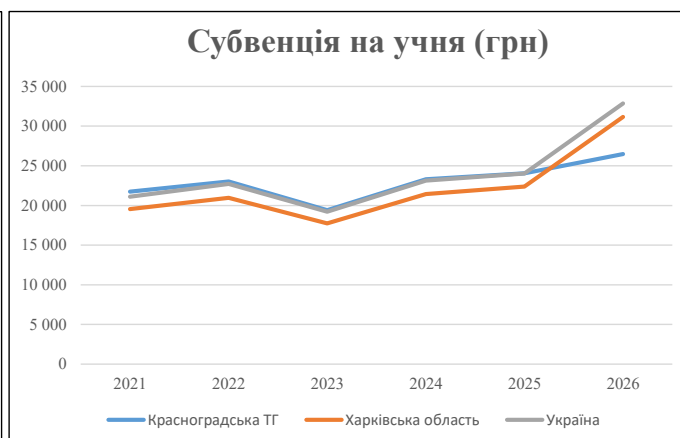
Рівень освіти	Учні	З них учні гірських шкіл			Класи	Розрахункова наповнюваність класу (групи)	Розрахункова к-ть класів (групи)	К-ть годин навчального плану	К-ть годин у тиждень	К-ть необхідних класів	К-ть ставок	Зарплати вчителів, тис. грн	Розподіл на одного учня, для пед. працівників, які не проводять уроки, грн	Зарплата пед. персоналу, що не проводить уроки, тис. грн	Зарплата пед. гірську місцевість, без поділу на групи, тис. грн	Коефіцієнт поділу класів на групи	К-ть ставок вчителів для поділу класів на групи	Зарплати персоналу, що проводить уроки у групах при події класів, тис. грн	Зарплата пед. персоналу разом (без надбавки за гірську місцевість), тис. грн	Відсоток учнів гірських шкіл	Надбавка для гірської місцевості	Зарплата всього пед. персоналу разом, тис. грн	
		гр. 1	гр. 2	гр. 3																			гр. 4
Як розраховано	Факт	Факт	Факт	Постанова	гр. 1 / гр. 4	Постанова	гр. 5 * гр. 6	гр. 7 / 18	гр. 8 * 14527,51	Постанова	гр. 1 * гр. 10 / 1000	гр. 9 + гр. 11	Постанова	гр. 8 * гр. 13	гр. 14 * 14527,51	гр. 12 + гр. 15	гр. 2 / гр. 1	0,25 * гр. 16 * гр. 17	гр. 16 + гр. 18				
Загальні ЗЗСО																							
Початкова (1-4)	950			56	18,5	52	23	1 196	66,4	20 774	4 794	4 554	25 329										
Базова (5-9)	1 526	0		77	18,5	83	32,7	2 714	150,8	47 144	4 794	7 316	54 459	0,017	4,26	1 333	93 066					93 066	
Старша (10-11)	305			15	18,5	17	35,5	604	33,5	10 483	4 794	1 462	11 945										
Українознавчий компонент																							
Початкова (1-4)	0			0	18,5	0	6	0	0,0	0	4 794	0	0										
Базова (5-9)	0	0		0	18,5	0	8	0	0,0	0	4 794	0	0	0,017	0,00	0	0					0	
Старша (10-11)	0			0	18,5	0	14	0	0,0	0	4 794	0	0										
Індивідуальна освіта																							
Екстернат (1-4)	0									0													
Екстернат (5-9)	0	0								0												0	
Екстернат (10-12)	0									0													
Сімейна форма (1-4)	30									392													
Сімейна форма (5-9)	103	0								1 885												3 015	
Сімейна форма (10-12)	47									737													
TOT (1-4)	0									0													
TOT (5-9)	0	0								0												0	
TOT (10-12)	0									0													
Спеціальна освіта																							
Початкова (1-4)	0			0	9	0	36																
Базова (5-9)	0	0		0	9	0	36							0,047	0,00	0	0					0	
Старша (10-11)	0			0	9	0	36																
Навчально-реабілітаційні центри																							
Початкова (1-4)	0			0	6	0	36				4 794												
Базова (5-9)	0	0		0	6	0	36				4 794			0,047	0,00	0	0					0	
Старша (10-11)	0			0	6	0	36				4 794												
Учні, які проживають в пансіонах (кількість ставок = кількість груп * 2)																							
Загальні пансіони	0	0		0	20	0																	
Спеціальні пансіони	0	0		0	9	0																	
НРЦ	0	0		0	6	0																	
Інклюзивні класи (кількість ставок = кількість класів * 1; обсяг субвенції = кількість ставок * 273,9), в колонках А і Б - кількість всіх і гірських інклюзивних класів після агрегації, у колонці Н - відсоток гірських інклюзивних класів																							
Інклюзія	49	0			49					49,0	13 421					13 421							13 421
Вечірна освіта																							
Вечірні школи	0	0		0	16		23																0
Заклади професійної освіти																							
ЗПО	0	0		0	26																		0
Разом	2 961			148		152		4 514	299,8	94 836		13 332	105 154										109 501,6

Історичні дані щодо учнів комунальних ЗЗСО Красноградської міської територіальної громади

Фактичні значення за навчальні роки	2020/21	2021/22	2022/23	2023/24	2024/25	2025/26
Кількість учнів ЗЗСО	3 285	3 259	3 303	3 143	3 074	2 961
ФНК	20,4	20,6	20,3	20,8	20,5	18,8
РНК	19,5	18,5	18,5	18,5	18,5	18,5
Кількість ЗЗСО	10	10	10	10	10	10
Середня наповнюваність ЗЗСО	329	326	330	314	307	296

Дані за бюджетні роки	2021	2022	2023	2024	2025	2026
Обсяг субвенції (тис. грн)	71 403,0	75 003,5	64 100,7	73 260,6	73 946,0	78 400,5
Субвенція на учня (грн)	21 736	23 014	19 407	23 309	24 055	26 478

Зміна за роками		2021/22	2022/23	2023/24	2024/25	2025/26
Учні (%)		-0,8%	1,4%	-4,8%	-2,2%	-3,7%
Субвенція (%)		5,0%	-14,5%	14,3%	0,9%	6,0%
Субвенція на учня (%)		5,9%	-15,7%	20,1%	3,2%	10,1%
ФНК		0,22	-0,33	0,51	-0,32	-1,70

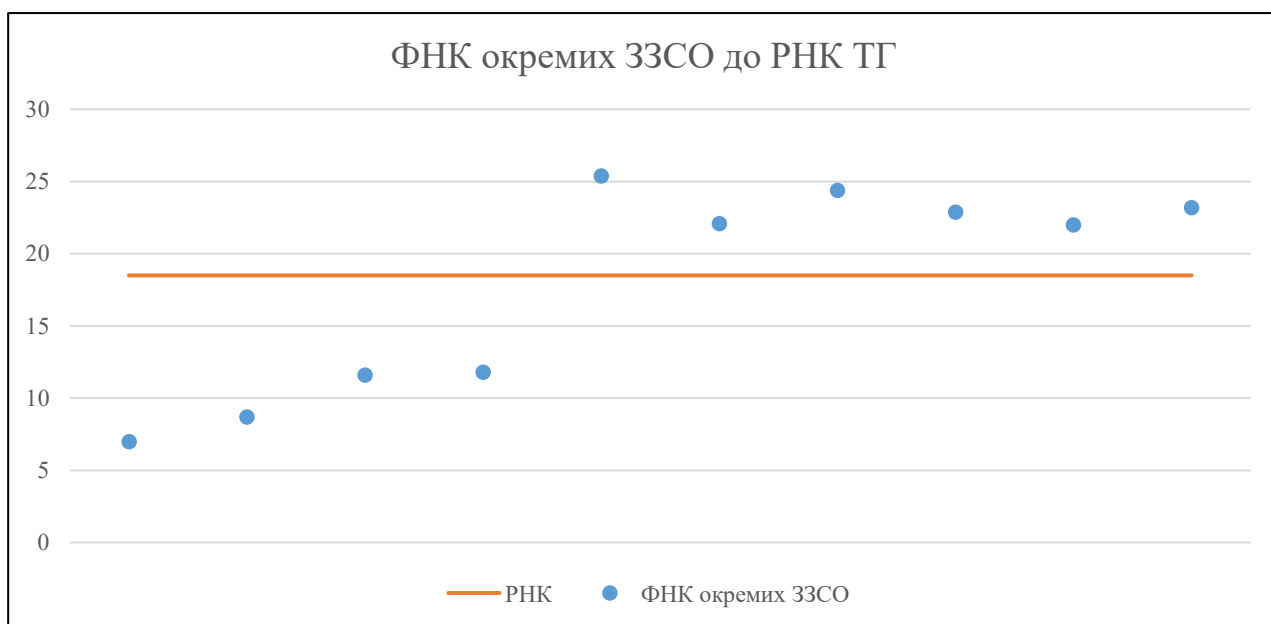


Мережа ЗЗСО Красноградської міської територіальної громади

	ЗЗСО		Учні		ФНК
	кількість	відсоток	кількість	відсоток	кількість
Звичайний ЗЗСО	9	90,0%	2 857	96,5%	20,6
Опорний ЗЗСО					
Філія ЗЗСО	1	10,0%	104	3,5%	11,6
Загалом	10	100,0%	2 961	100,0%	18,8

	ЗЗСО		Учні		ФНК
	кількість	відсоток	кількість	відсоток	кількість
ЗЗСО крім спеціальних та НРЦ					
ЗЗСО з ФНК більш ніж 19,5 (РНК + 1)	6	60,0%	2 617	88,4%	23,2
ЗЗСО з ФНК від 17,5 до 19,5					
ЗЗСО з ФНК менш ніж 17,5 (РНК - 1)	4	40,0%	344	11,6%	9,8
ЗЗСО без класів					
Загалом (крім спеціальних та НРЦ)	10	100,0%	2 961	100,0%	18,8

	ЗЗСО		Учні		ФНК
	кількість	відсоток	кількість	відсоток	кількість
Менше 20 учнів					
Від 20 до 50 учнів					
Від 50 до 100 учнів	2	20,0%	134	4,5%	7,9
Від 100 до 200 учнів	2	20,0%	210	7,1%	11,7
Від 200 до 300 учнів	1	10,0%	254	8,6%	25,4
Від 300 до 400 учнів	1	10,0%	354	12,0%	22,1
Від 400 до 600 учнів	3	30,0%	1 382	46,7%	23,0
Від 600 до 800 учнів	1	10,0%	627	21,2%	23,2
Від 800 до 1000 учнів					
Від 1000 до 1500 учнів					
Більше 1500 учнів					
Загалом	10	100,0%	2 961	100,0%	18,8



На графіку ЗЗСО упорядковані за збільшенням наповнюваності

**Перелік закладів загальної середньої освіти Красноградської міської територіальної громади
РНК = 18,5, ФНК = 18,79**

↑	ЗЗСО з ФНК більш ніж 19,5 (РНК + 1)
↔	ЗЗСО з ФНК від 17,5 до 19,5
↓	ЗЗСО з ФНК менш ніж 17,5 (РНК - 1)
—	ЗЗСО без класів

№ з/п	ID в АІКОМ	Назва ЗЗСО	Факт. ступ.	Статус	ID в АІКОМ опорного ЗЗСО	Кіл-ть учнів	з них за індивід. формою	Кіл-ть класів	ФНК		Включено до розрахунку субвенції
1	12022	Піщанська гімназія	I-II			254	25	10	25,4	↑	Так
2	12020	Берестинський ліцей № 4	I-III	Опорна		440	39	18	24,4	↑	Так
3	12017	Берестинський ліцей №1	I-III			627	48	27	23,2	↑	Так
4	12018	Берестинський ліцей №2	I-III			457	32	20	22,9	↑	Так
5	12019	Берестинський ліцей №3	I-III			354	20	16	22,1	↑	Так
6	12021	Берестинський ліцей № 5	I-III			485	38	22	22	↑	Так
7	12025	Хрещинська гімназія	I-II			106	8	9	11,8	↓	Так
8	12024	Берестовеньківська філія	I-II	Філія	12020	104	2	9	11,6	↓	Так
9	12026	Миколо-Комишуватська гімназія	I-II			78	3	9	8,7	↓	Так
10	12030	Зорянська гімназія	I-II			56		8	7	↓	Так