



ІНФОРМАЦІЙНА ДОВІДКА ЩОДО РОЗРАХУНКУ ОБСЯГУ ОСВІТНЬОЇ СУБВЕНЦІЇ НА 2026 РІК

ІЗЮМСЬКА ТГ

Базова інформація про засновника:

Засновник	Ізюмська міська територіальна громада		
Код бюджету	2051800000		
Область	Харківська	Фактична наповнюваність класів	24,06
Тип	Міська ТГ	Розрахункова наповнюваність класів	24,0

Для цілей розрахунку освітньої субвенції громада вважається прифронтовою.

З цієї причини тимчасова РНК (ТРНК) на 2026 рік визначається як ФНК з буфером.

Це означає, що фактична наповнюваність класів (ФНК) порівнюється із замороженою РНК 2025 бюджетного року (ЗРНК).

Якщо значення ФНК близьке до ЗРНК (різниця не більше 1), ТРНК дорівнює ФНК.

Якщо ЗРНК набагато менше ФНК, ТРНК стає ФНК-1 (нижній буфер), у протилежному випадку стає ФНК+1 (верхній буфер).

Таким чином, ТРНК завжди знаходиться поруч з ФНК, за винятком того, що ТРНК не може бути менше 10 або більше 27,5.

Для Ізюмської громади ЗРНК дорівнювала 24,5; ФНК після округлення до половини цілого дорівнює 24.

Допустимі значення ТРНК знаходяться в інтервалі (ФНК-1;ФНК+1) = (23;25).

Оскільки ЗРНК в межах допустимого інтервалу, ТРНК отримує значення ФНК = 24.

Підсумки розподілу субвенції на 2026 рік:

	К-ть учнів (факт)	К-ть класів (факт)	Сума (тис. грн)	На учня (грн)	На клас (грн)
Учні комунальних ЗЗСО, з них у гірських населених пунктах	1 997	83	55 710,3	27 897	671 209
у тому числі поділ класів на групи			4 458,0		
Українознавчий компонент	206	12	2 484,4	12 060	207 030
Індивідуальні учні - екстернат	11		172,6	15 690	
Індивідуальні учні - сімейна форма	132		2 335,2	17 691	
Індивідуальні учні - ТОТ	2		242,9	121 450	
Учні спеціальних ЗЗСО (класів) з них у гірських населених пунктах					
у тому числі поділ класів на групи					
Учні НРЦ, з них у гірських населених пунктах					
Учні класів з вечірньою формою					
Вихованці пансіонів					
Вихованці спеціальних пансіонів					
Вихованці НРЦ					
Асистенти в інклюзивних класах		27	7 395,2		273 896
Учні ЗПО					
Ізюмська ТГ	2 348	95	68 340,5		

Освітня субвенція, розрахована на весь бюджетний 2026 рік (не є остаточною, оскільки заплановано перерахунок її обсягів на вересень-грудень 2026 року), тис. грн:	68 340,5
Освітня субвенція, виділена на 8 місяців бюджетного 2026 року (68,6%), тис. грн:	46 881,6

Детальний розрахунок обсягу освітньої субвенції для Ізюмської міської територіальної громади

Коефіцієнти, що застосовуються для даної АТО:

Розрахункова наповнюваність класів	24,0
Коефіцієнт Кіпп для денних ЗЗСО	0,230
Розподіл на одного учня для педагогічних працівників, які не проводять уроки (денні ЗЗСО), грн	3 341
Коефіцієнт Кіпп для вечірніх шкіл	0,230
Розподіл на одного учня, для педагогічних працівників, які не проводять уроки (вечірні школи), грн	3 341
Коефіцієнт поділу класів на групи при вивченні окремих предметів для учнів групи I	1,100
Коефіцієнт поділу класів на групи при вивченні окремих предметів для учнів групи II	1,047
Коефіцієнт скорочення	1,00

Коефіцієнти, що застосовуються для всіх АТО:

Норматив бюджетної забезпеченості (грн)	14 527,5
Річна заробітна плата вчителів з нарахуваннями (тис. грн)	312,7
Річна заробітна плата асистентів вчителів з нарахуваннями (тис. грн)	273,9
Річна заробітна плата керівників ІРЦ з нарахуваннями (тис. грн)	401,4
Річна заробітна плата педпрацівників ІРЦ з нарахуваннями (тис. грн)	349,6
Розрахункова наповнюваність спеціальних класів (також приватних НРЦ)	9,0
Розрахункова наповнюваність класів НРЦ	6,0

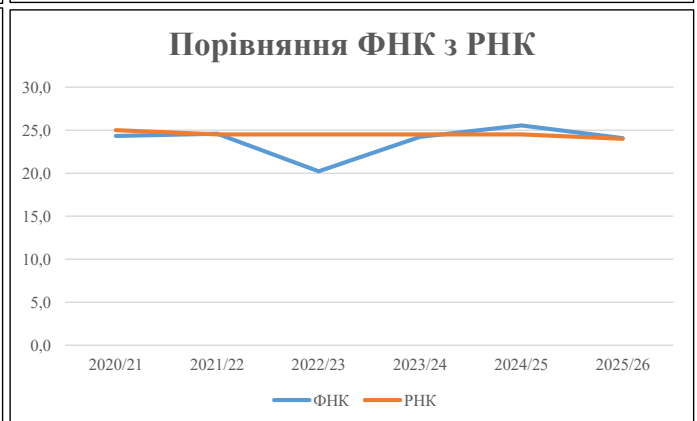
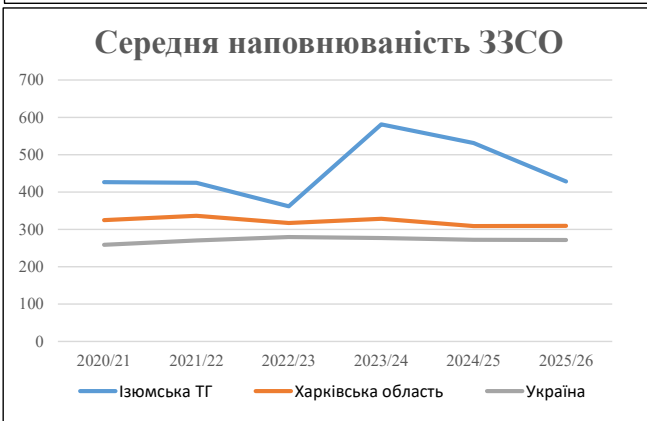
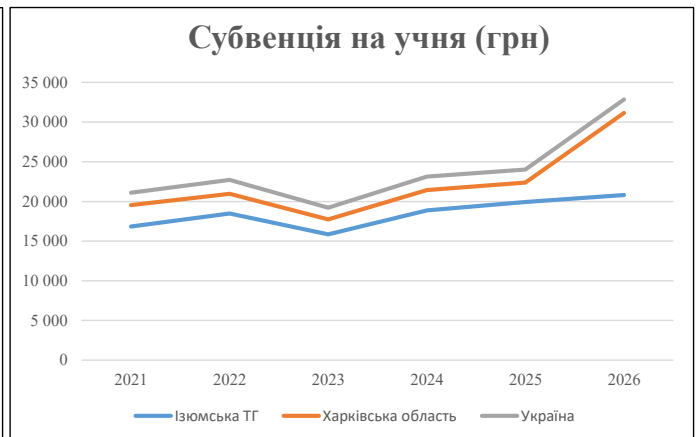
Рівень освіти	Учні	З них учні гірських шкіл			Класи	Розрахункова наповнюваність класу (групи)		Кількість годин навчального плану	Кількість годин у тиждень	Кількість необхідних ставок	Зарплати вчителів, тис. грн	Розподіл на одного учня, для пед. працівників, які не проводять уроки, грн	Зарплата пед. персоналу, що не проводить уроки, тис. грн	Зарплата пед. гірську місцевість, без поділу на групи, тис. грн	Коефіцієнт поділу класів на групи	Кількість ставок вчителів для поділу класів на групи	Зарплати персоналу, що проводить уроки у групах при поділі класів, тис. грн	Зарплата пед. персоналу разом (без надбавки за гірську місцевість), тис. грн	Відсоток учнів гірських шкіл	Надбавка для гірської місцевості	Зарплата всього пед. персоналу разом, тис. грн	
		гр. 1	гр. 2	гр. 3		гр. 4	гр. 5															гр. 6
Як розраховано	Факт	Факт	Факт	Постанова	гр. 1 / гр. 4	Постанова	гр. 5 * гр. 6	гр. 7 / 18	гр. 8 * 14527,51	Постанова	гр. 1 * гр. 10 / 1000	гр. 9 + гр. 11	Постанова	гр. 8 * гр. 13	гр. 14 * 14527,51	гр. 12 + гр. 15	гр. 2 / гр. 1	0,25 * гр. 16 * гр. 17	гр. 16 + гр. 18			
Загальні ЗЗСО																						
Початкова (1-4)	609		26	24,0	26	23	598	33,2	10 387	3 341	2 035	12 422										
Базова (5-9)	1 063	0	44	24,0	45	32,7	1 472	81,8	25 560	3 341	3 552	29 112	0,100	14,26	4 458	55 710						55 710
Старша (10-11)	325		13	24,0	14	35,5	497	27,6	8 633	3 341	1 086	9 719										
Українознавчий компонент																						
Початкова (1-4)	51		3	24,0	3	6	18	1,0	313	3 341	170	483										
Базова (5-9)	126	0	7	24,0	6	8	48	2,7	834	3 341	421	1 255	0,100	0,52	163	2 484						2 484
Старша (10-11)	29		2	24,0	2	14	28	1,6	486	3 341	97	583										
Індивідуальна освіта																						
Екстернат (1-4)	0								0													
Екстернат (5-9)	0	0							0													173
Екстернат (10-12)	11								173													
Сімейна форма (1-4)	7								92													
Сімейна форма (5-9)	108	0							1 977													2 335
Сімейна форма (10-12)	17								267													
TOT (1-4)	0								0													
TOT (5-9)	2	0							243													243
TOT (10-12)	0								0													
Спеціальна освіта																						
Початкова (1-4)	0		0	9	0	36																
Базова (5-9)	0	0	0	9	0	36							0,047	0,00	0	0						0
Старша (10-11)	0		0	9	0	36																
Навчально-реабілітаційні центри																						
Початкова (1-4)	0		0	6	0	36				3 341												
Базова (5-9)	0	0	0	6	0	36				3 341				0,047	0,00	0	0					0
Старша (10-11)	0		0	6	0	36				3 341												
Учні, які проживають в пансіонах (кількість ставок = кількість груп * 2)																						
Загальні пансіони	0	0		20	0																	0
Спеціальні пансіони	0	0		9	0																	0
НРЦ	0	0		6	0																	0
Інклюзивні класи (кількість ставок = кількість класів * 1; обсяг субвенції = кількість ставок * 273,9), в колонках А і Б - кількість всіх і гірських інклюзивних класів після агрегації, у колонці Н - відсоток гірських інклюзивних класів																						
Інклюзія	27	0		27				27,0	7 395					7 395								7 395
Вечірня освіта																						
Вечірні школи	0	0	0	16		23																0
Заклади професійної освіти																						
ЗПО	0	0	0	26																		0
Разом	2 348		95		96		2 661	169,6	56 358		7 361	60 969										68 340,5

Історичні дані щодо учнів комунальних ЗЗСО Ізюмської міської територіальної громади

Фактичні значення за навчальні роки	2020/21	2021/22	2022/23	2023/24	2024/25	2025/26
Кількість учнів ЗЗСО	4 694	4 672	3 619	2 906	2 657	2 142
ФНК	24,3	24,6	20,2	24,2	25,5	24,1
РНК	25,0	24,5	24,5	24,5	24,5	24,0
Кількість ЗЗСО	11	11	10	5	5	5
Середня наповнюваність ЗЗСО	427	425	362	581	531	428

Дані за бюджетні роки	2021	2022	2023	2024	2025	2026
Обсяг субвенції (тис. грн)	79 028,4	86 418,1	57 369,7	54 820,6	52 985,6	44 579,7
Субвенція на учня (грн)	16 836	18 497	15 855	18 865	19 942	20 812

Зміна за роками		2021/22	2022/23	2023/24	2024/25	2025/26
Учні (%)		-0,5%	-22,5%	-19,7%	-8,6%	-19,4%
Субвенція (%)		9,4%	-33,6%	-4,4%	-3,3%	-15,9%
Субвенція на учня (%)		9,9%	-14,3%	19,0%	5,7%	4,4%
ФНК		0,27	-4,37	4,00	1,33	-1,49

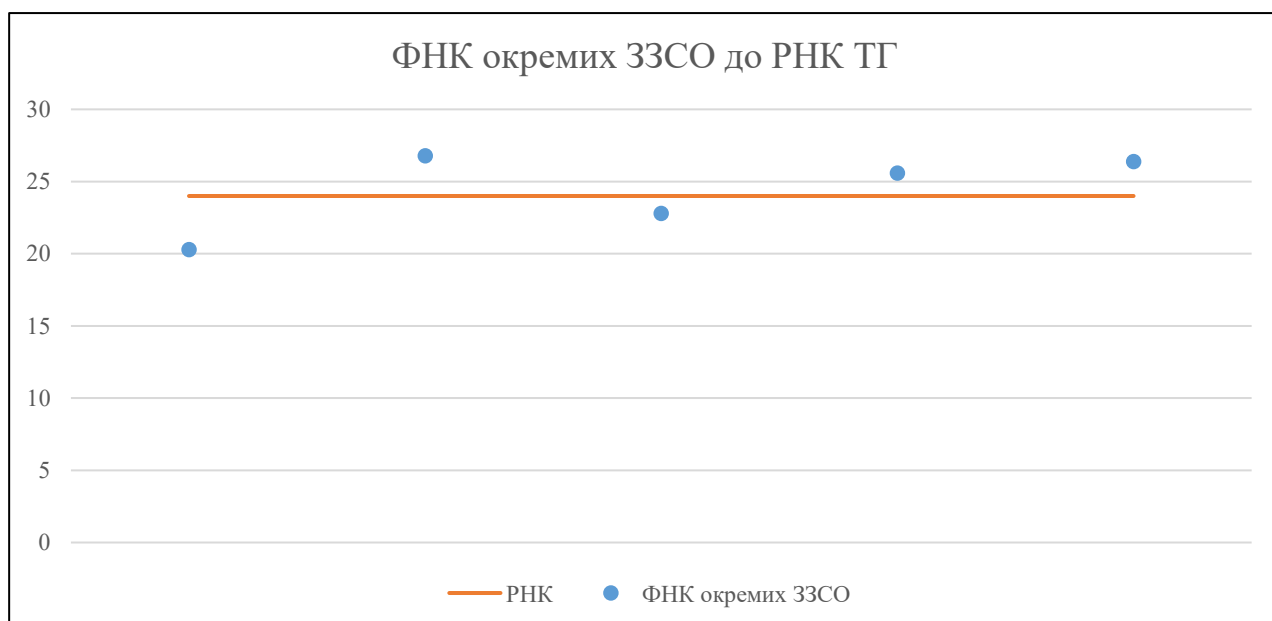


Мережа ЗЗСО Ізюмської міської територіальної громади

	ЗЗСО		Учні		ФНК
	кількість	відсоток	кількість	відсоток	кількість
Звичайний ЗЗСО	5	100,0%	2 348	100,0%	24,7
Опорний ЗЗСО					
Філія ЗЗСО					
Загалом	5	100,0%	2 348	100,0%	24,1

	ЗЗСО		Учні		ФНК
	кількість	відсоток	кількість	відсоток	кількість
ЗЗСО крім спеціальних та НРЦ					
ЗЗСО з ФНК більш ніж 25 (РНК + 1)	3	60,0%	1 599	68,1%	26,2
ЗЗСО з ФНК від 23 до 25					
ЗЗСО з ФНК менш ніж 23 (РНК - 1)	2	40,0%	749	31,9%	22,0
ЗЗСО без класів					
Загалом (крім спеціальних та НРЦ)	5	100,0%	2 348	100,0%	24,1

	ЗЗСО		Учні		ФНК
	кількість	відсоток	кількість	відсоток	кількість
Менше 20 учнів					
Від 20 до 50 учнів					
Від 50 до 100 учнів					
Від 100 до 200 учнів					
Від 200 до 300 учнів	1	20,0%	203	8,6%	20,3
Від 300 до 400 учнів					
Від 400 до 600 учнів	3	60,0%	1 537	65,5%	24,8
Від 600 до 800 учнів	1	20,0%	608	25,9%	26,4
Від 800 до 1000 учнів					
Від 1000 до 1500 учнів					
Більше 1500 учнів					
Загалом	5	100,0%	2 348	100,0%	24,1



На графіку ЗЗСО упорядковані за збільшенням наповнюваності

**Перелік закладів загальної середньої освіти Ізюмської міської територіальної громади
РНК = 24, ФНК = 24,06**

↑	ЗЗСО з ФНК більш ніж 25 (РНК + 1)
↔	ЗЗСО з ФНК від 23 до 25
↓	ЗЗСО з ФНК менш ніж 23 (РНК - 1)
—	ЗЗСО без класів

№ з/п	ID в АІКОМ	Назва ЗЗСО	Факт. ступ.	Статус	ID в АІКОМ опорного ЗЗСО	Кіл-ть учнів	з них за індивід. формою	Кіл-ть класів	ФНК		Включено до розрахунку субвенції
1	11861	Ізюмський ліцей № 5	I-III			402	49	15	26,8	↑	Так
2	11858	Ізюмський ліцей №3	I-III			608	27	23	26,4	↑	Так
3	11864	Ізюмський ліцей № 11	I-III			589	52	23	25,6	↑	Так
4	11862	Ізюмський ліцей № 6	I-III			546	7	24	22,8	↓	Так
5	11863	Ізюмський ліцей № 10	I-III			203	21	10	20,3	↓	Так