



ІНФОРМАЦІЙНА ДОВІДКА ЩОДО РОЗРАХУНКУ ОБСЯГУ ОСВІТНЬОЇ СУБВЕНЦІЇ НА 2026 РІК

ДОНЕЦЬКА ТГ

Базова інформація про засновника:

Засновник	Донецька селищна територіальна громада		
Код бюджету	2052000000		
Область	Харківська	Фактична наповнюваність класів	18,05
Тип	Селищна ТГ	Розрахункова наповнюваність класів	18,0

Для цілей розрахунку освітньої субвенції громада вважається прифронтовою.

З цієї причини тимчасова РНК (ТРНК) на 2026 рік визначається як ФНК з буфером.

Це означає, що фактична наповнюваність класів (ФНК) порівнюється із замороженою РНК 2025 бюджетного року (ЗРНК).

Якщо значення ФНК близьке до ЗРНК (різниця не більше 1), ТРНК дорівнює ФНК.

Якщо ЗРНК набагато менше ФНК, ТРНК стає ФНК-1 (нижній буфер), у протилежному випадку стає ФНК+1 (верхній буфер).

Таким чином, ТРНК завжди знаходиться поруч з ФНК, за винятком того, що ТРНК не може бути менше 10 або більше 27,5.

Для Донецької громади ЗРНК дорівнювала 18,5; ФНК після округлення до половини цілого дорівнює 18.

Допустимі значення ТРНК знаходяться в інтервалі (ФНК-1;ФНК+1) = (17;19).

Оскільки ЗРНК в межах допустимого інтервалу, ТРНК отримує значення ФНК = 18.

Підсумки розподілу субвенції на 2026 рік:

	К-ть учнів (факт)	К-ть класів (факт)	Сума (тис. грн)	На учня (грн)	На клас (грн)
Учні комунальних ЗЗСО, з них у гірських населених пунктах	1 679	93	57 778,4	34 412	621 273
у тому числі поділ класів на групи			831,3		
Українознавчий компонент					
Індивідуальні учні - екстернат	4		68,0	16 997	
Індивідуальні учні - сімейна форма	4		60,1	15 036	
Індивідуальні учні - ТОТ					
Учні спеціальних ЗЗСО (класів) з них у гірських населених пунктах					
у тому числі поділ класів на групи					
Учні НРЦ, з них у гірських населених пунктах					
Учні класів з вечірньою формою					
Вихованці пансіонів					
Вихованці спеціальних пансіонів					
Вихованці НРЦ					
Асистенти в інклюзивних класах		10	2 739,0		273 896
Учні ЗПО					
Донецька ТГ	1 687	93	60 645,5		

Освітня субвенція, розрахована на весь бюджетний 2026 рік (не є остаточною, оскільки заплановано перерахунок її обсягів на вересень-грудень 2026 року), тис. грн:	60 645,5
Освітня субвенція, виділена на 8 місяців бюджетного 2026 року (68,6%), тис. грн:	41 602,8

Детальний розрахунок обсягу освітньої субвенції для Донецької селищної територіальної громади

Коефіцієнти, що застосовуються для даної АТО:

Розрахункова наповнюваність класів	18,0
Коефіцієнт Кіпп для денних ЗЗСО	0,330
Розподіл на одного учня для педагогічних працівників, які не проводять уроки (денні ЗЗСО), грн	4 794
Коефіцієнт Кіпп для вечірніх шкіл	0,330
Розподіл на одного учня, для педагогічних працівників, які не проводять уроки (вечірні школи), грн	4 794
Коефіцієнт поділу класів на групи при вивченні окремих предметів для учнів групи I	1,017
Коефіцієнт поділу класів на групи при вивченні окремих предметів для учнів групи II	1,047
Коефіцієнт скорочення	1,00

Коефіцієнти, що застосовуються для всіх АТО:

Норматив бюджетної забезпеченості (грн)	14 527,5
Річна заробітна плата вчителів з нарахуваннями (тис. грн)	312,7
Річна заробітна плата асистентів вчителів з нарахуваннями (тис. грн)	273,9
Річна заробітна плата керівників ІРЦ з нарахуваннями (тис. грн)	401,4
Річна заробітна плата педпрацівників ІРЦ з нарахуваннями (тис. грн)	349,6
Розрахункова наповнюваність спеціальних класів (також приватних НРЦ)	9,0
Розрахункова наповнюваність класів НРЦ	6,0

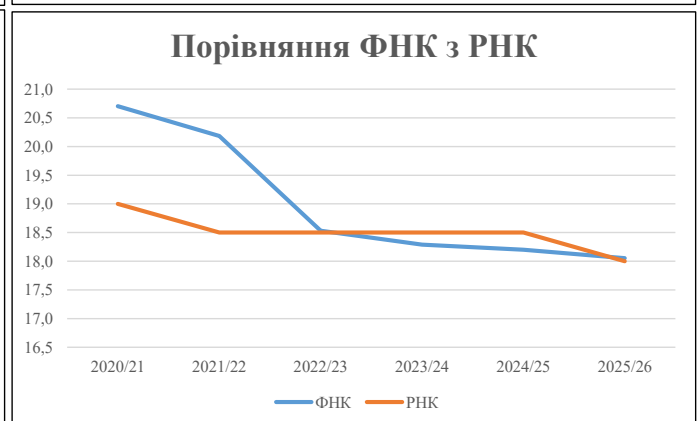
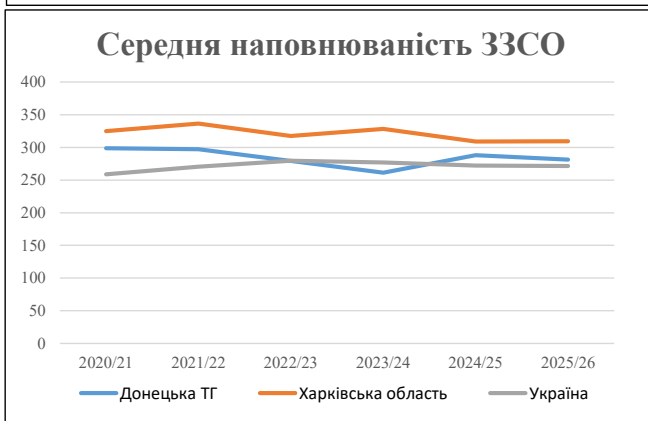
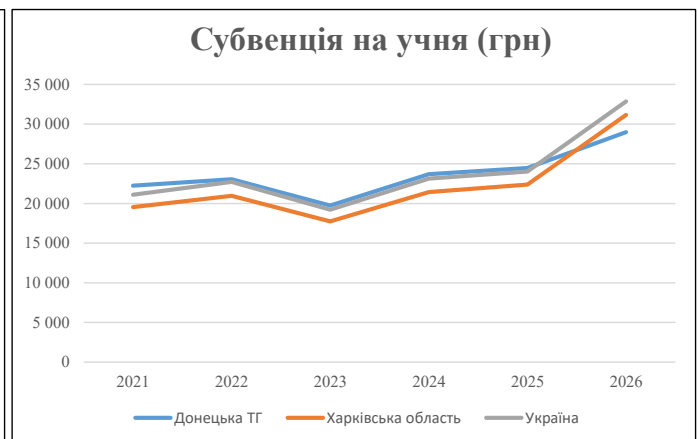
Рівень освіти	Учні	З них учні гірських шкіл			Класи	Розрахункова наповнюваність класу (групи)	Розрахункова кількість класів (групи)	Кількість годин навчального плану	Кількість необхідних годин у тиждень	Кількість ставок	Зарплати вчителів, тис. грн	Розподіл на одного учня, для пед. працівників, які не проводять уроки, грн	Зарплата пед. персоналу, що не проводить уроки, тис. грн	Зарплата пед. гірську місцевість, без поділу на групи, тис. грн	Коефіцієнт поділу класів на групи	Кількість ставок вчителів для поділу класів на групи	Зарплати персоналу, що проводить уроки у групах при події класів, тис. грн	Зарплата пед. персоналу разом (без надбавки за гірську місцевість), тис. грн	Відсоток учнів гірських шкіл	Надбавка для гірської місцевості	Зарплата всього пед. персоналу разом, тис. грн
		гр. 1	гр. 2	гр. 3																	
Як розраховано	Факт	Факт	Факт	Постанова	гр. 1 / гр. 4	Постанова	гр. 5 * гр. 6	гр. 7 / 18	гр. 8 * 14527,51	Постанова	гр. 1 * гр. 10 / 1000	гр. 9 + гр. 11	Постанова	гр. 8 * гр. 13	гр. 14 * 14527,51	гр. 12 + гр. 15	гр. 2 / гр. 1	0,25 * гр. 16 * гр. 17	гр. 16 + гр. 18		
Загальні ЗЗСО																					
Початкова (1-4)	557		32	18,0	31	23	713	39,6	12 385	4 794	2 670	15 055		0,017	2,66	831	57 778				57 778
Базова (5-9)	862	0	45	18,0	48	32,7	1 570	87,2	27 264	4 794	4 132	31 396									
Старша (10-11)	260		16	18,0	15	35,5	533	29,6	9 249	4 794	1 246	10 496									
Українознавчий компонент																					
Початкова (1-4)	0		0	18,0	0	6	0	0,0	0	4 794	0	0									0
Базова (5-9)	0	0	0	18,0	0	8	0	0,0	0	4 794	0	0		0,017	0,00	0	0				0
Старша (10-11)	0		0	18,0	0	14	0	0,0	0	4 794	0	0									
Індивідуальна освіта																					
Екстернат (1-4)	0								0												
Екстернат (5-9)	2	0							37												68
Екстернат (10-12)	2								31												
Сімейна форма (1-4)	2								26												
Сімейна форма (5-9)	1	0							18												60
Сімейна форма (10-12)	1								16												
TOT (1-4)	0								0												
TOT (5-9)	0	0							0												0
TOT (10-12)	0								0												
Спеціальна освіта																					
Початкова (1-4)	0		0	9	0	36															
Базова (5-9)	0	0	0	9	0	36								0,047	0,00	0	0				0
Старша (10-11)	0		0	9	0	36															
Навчально-реабілітаційні центри																					
Початкова (1-4)	0		0	6	0	36				4 794											
Базова (5-9)	0	0	0	6	0	36				4 794				0,047	0,00	0	0				0
Старша (10-11)	0		0	6	0	36				4 794											
Учні, які проживають в пансіонах (кількість ставок = кількість груп * 2)																					
Загальні пансіони	0	0		20	0																
Спеціальні пансіони	0	0		9	0																
НРЦ	0	0		6	0																
Інклюзивні класи (кількість ставок = кількість класів * 1; обсяг субвенції = кількість ставок * 273,9), в колонках А і Б - кількість всіх і гірських інклюзивних класів після агрегації, у колонці Н - відсоток гірських інклюзивних класів																					
Інклюзія	10	0		10				10,0	2 739			2 739									2 739
Вечірня освіта																					
Вечірні школи	0	0	0	16		23															0
Заклади професійної освіти																					
ЗПО	0	0	0	26																	0
Разом	1 687		93		94		2 815	166,4	51 765		8 049	59 686									60 645,5

Історичні дані щодо учнів комунальних ЗЗСО Донецької селищної територіальної громади

Фактичні значення за навчальні роки	2020/21	2021/22	2022/23	2023/24	2024/25	2025/26
Кількість учнів ЗЗСО	2 091	2 079	1 954	1 829	1 729	1 687
ФНК	20,7	20,2	18,5	18,3	18,2	18,1
РНК	19,0	18,5	18,5	18,5	18,5	18,0
Кількість ЗЗСО	7	7	7	7	6	6
Середня наповнюваність ЗЗСО	299	297	279	261	288	281

Дані за бюджетні роки	2021	2022	2023	2024	2025	2026
Обсяг субвенції (тис. грн)	46 485,2	47 892,2	38 562,9	43 331,8	42 325,7	48 897,9
Субвенція на учня (грн)	22 231	23 036	19 735	23 692	24 480	28 985

Зміна за роками	2021/22	2022/23	2023/24	2024/25	2025/26
Учні (%)	-0,6%	-6,0%	-6,4%	-5,5%	-2,4%
Субвенція (%)	3,0%	-19,5%	12,4%	-2,3%	15,5%
Субвенція на учня (%)	3,6%	-14,3%	20,0%	3,3%	18,4%
ФНК	-0,52	-1,65	-0,24	-0,09	-0,15

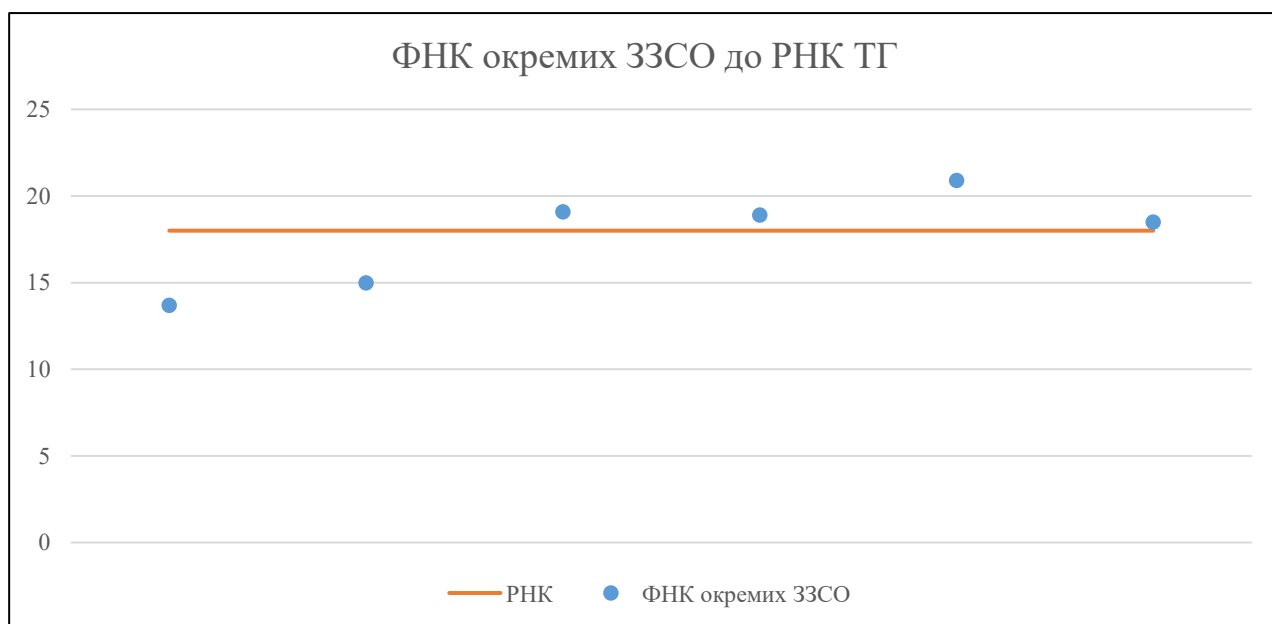


Мережа ЗЗСО Донецької селищної територіальної громади

	ЗЗСО		Учні		ФНК
	кількість	відсоток	кількість	відсоток	кількість
Звичайний ЗЗСО	6	100,0%	1 687	100,0%	18,1
Опорний ЗЗСО					
Філія ЗЗСО					
Загалом	6	100,0%	1 687	100,0%	18,1

	ЗЗСО		Учні		ФНК
	кількість	відсоток	кількість	відсоток	кількість
ЗЗСО крім спеціальних та НРЦ					
ЗЗСО з ФНК більш ніж 19 (РНК + 1)	2	33,3%	605	35,9%	20,2
ЗЗСО з ФНК від 17 до 19	2	33,3%	766	45,4%	18,7
ЗЗСО з ФНК менш ніж 17 (РНК - 1)	2	33,3%	316	18,7%	14,4
ЗЗСО без класів					
Загалом (крім спеціальних та НРЦ)	6	100,0%	1 687	100,0%	18,1

	ЗЗСО		Учні		ФНК
	кількість	відсоток	кількість	відсоток	кількість
Менше 20 учнів					
Від 20 до 50 учнів					
Від 50 до 100 учнів					
Від 100 до 200 учнів	2	33,3%	316	18,7%	14,4
Від 200 до 300 учнів	1	16,7%	229	13,6%	19,1
Від 300 до 400 учнів	2	33,3%	735	43,6%	19,9
Від 400 до 600 учнів	1	16,7%	407	24,1%	18,5
Від 600 до 800 учнів					
Від 800 до 1000 учнів					
Від 1000 до 1500 учнів					
Більше 1500 учнів					
Загалом	6	100,0%	1 687	100,0%	18,1



На графіку ЗЗСО упорядковані за збільшенням наповнюваності

**Перелік закладів загальної середньої освіти Донецької селищної територіальної громади
РНК = 18, ФНК = 18,05**

↑	ЗЗСО з ФНК більш ніж 19 (РНК + 1)
↔	ЗЗСО з ФНК від 17 до 19
↓	ЗЗСО з ФНК менш ніж 17 (РНК - 1)
—	ЗЗСО без класів

№ з/п	ID в АІКОМ	Назва ЗЗСО	Факт. ступ.	Статус	ID в АІКОМ опорного ЗЗСО	Кіл-ть учнів	з них за індивід. формою	Кіл-ть класів	ФНК		Включено до розрахунку субвенції
1	11954	Донецький ліцей № 2	I-III			376	2	18	20,9	↑	Так
2	11945	Андріївський ліцей №2	I-III			229	6	12	19,1	↑	Так
3	11955	Донецький ліцей №1	I-III	Опорна		359	10	19	18,9	↔	Так
4	11944	Андріївський ліцей №1	I-III	Опорна		407	5	22	18,5	↔	Так
5	11971	Пришибський ліцей	I-III			165	3	11	15	↓	Так
6	11973	П'ятигірський ліцей	I-III			151	1	11	13,7	↓	Так