



ІНФОРМАЦІЙНА ДОВІДКА ЩОДО РОЗРАХУНКУ ОБСЯГУ ОСВІТНЬОЇ СУБВЕНЦІЇ НА 2026 РІК

ДЕРГАЧІВСЬКА ТГ

Базова інформація про засновника:

Засновник	Дергачівська міська територіальна громада		
Код бюджету	2053700000		
Область	Харківська	Фактична наповнюваність класів	21,26
Тип	Міська ТГ	Розрахункова наповнюваність класів	20,5

Для цілей розрахунку освітньої субвенції громада вважається прифронтовою.

З цієї причини тимчасова РНК (ТРНК) на 2026 рік визначається як ФНК з буфером.

Це означає, що фактична наповнюваність класів (ФНК) порівнюється із замороженою РНК 2025 бюджетного року (ЗРНК).

Якщо значення ФНК близьке до ЗРНК (різниця не більше 1), ТРНК дорівнює ФНК.

Якщо ЗРНК набагато менше ФНК, ТРНК стає ФНК-1 (нижній буфер), у протилежному випадку стає ФНК+1 (верхній буфер).

Таким чином, ТРНК завжди знаходиться поруч з ФНК, за винятком того, що ТРНК не може бути менше 10 або більше 27,5.

Для Дергачівської громади ЗРНК дорівнювала 20; ФНК після округлення до половини цілого дорівнює 21,5.

Допустимі значення ТРНК знаходяться в інтервалі (ФНК-1;ФНК+1) = (20,5;22,5).

Оскільки ЗРНК менше 20,5, ТРНК отримує значення нижнього буфера ФНК-1 = 20,5.

Підсумки розподілу субвенції на 2026 рік:

	К-ть учнів (факт)	К-ть класів (факт)	Сума (тис. грн)	На учня (грн)	На клас (грн)
Учні комунальних ЗЗСО, з них у гірських населених пунктах	3 210	151	106 134,0	33 064	702 874
у тому числі поділ класів на групи			6 331,0		
Українознавчий компонент					
Індивідуальні учні - екстернат					
Індивідуальні учні - сімейна форма					
Індивідуальні учні - ТОТ					
Учні спеціальних ЗЗСО (класів) з них у гірських населених пунктах					
у тому числі поділ класів на групи					
Учні НРЦ, з них у гірських населених пунктах					
Учні класів з вечірньою формою	212	7	5 593,1	26 383	799 013
Вихованці пансіонів					
Вихованці спеціальних пансіонів					
Вихованці НРЦ					
Асистенти в інклюзивних класах		26	7 121,3		273 896
Учні ЗПО					
Дергачівська ТГ	3 422	158	118 848,4		

Освітня субвенція, розрахована на весь бюджетний 2026 рік (не є остаточною, оскільки заплановано перерахунок її обсягів на вересень-грудень 2026 року), тис. грн:	118 848,4
Освітня субвенція, виділена на 8 місяців бюджетного 2026 року (68,6%), тис. грн:	81 530,0

Детальний розрахунок обсягу освітньої субвенції для Дергачівської міської територіальної громади

Коефіцієнти, що застосовуються для даної АТО:

Розрахункова наповнюваність класів	20,5
Коефіцієнт Кіпп для денних ЗЗСО	0,330
Розподіл на одного учня для педагогічних працівників, які не проводять уроки (денні ЗЗСО), грн	4 794
Коефіцієнт Кіпп для вечірніх шкіл	0,330
Розподіл на одного учня, для педагогічних працівників, які не проводять уроки (вечірні школи), грн	4 794
Коефіцієнт поділу класів на групи при вивченні окремих предметів для учнів групи I	1,075
Коефіцієнт поділу класів на групи при вивченні окремих предметів для учнів групи II	1,047
Коефіцієнт скорочення	1,00

Коефіцієнти, що застосовуються для всіх АТО:

Норматив бюджетної забезпеченості (грн)	14 527,5
Річна заробітна плата вчителів з нарахуваннями (тис. грн)	312,7
Річна заробітна плата асистентів вчителів з нарахуваннями (тис. грн)	273,9
Річна заробітна плата керівників ІРЦ з нарахуваннями (тис. грн)	401,4
Річна заробітна плата педпрацівників ІРЦ з нарахуваннями (тис. грн)	349,6
Розрахункова наповнюваність спеціальних класів (також приватних НРЦ)	9,0
Розрахункова наповнюваність класів НРЦ	6,0

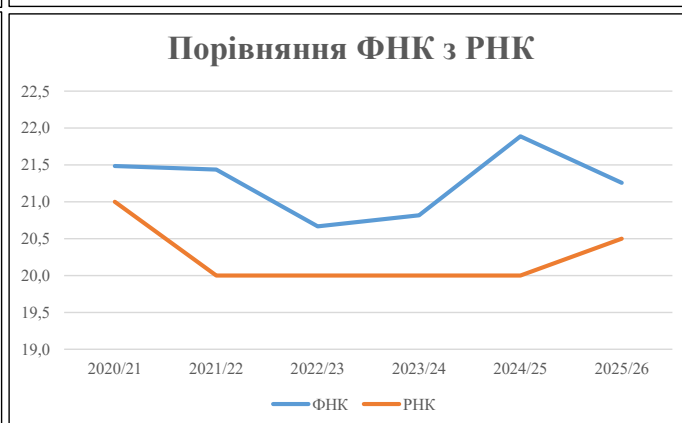
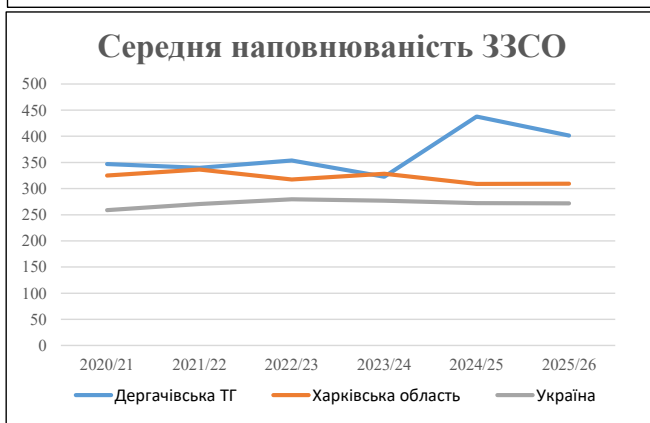
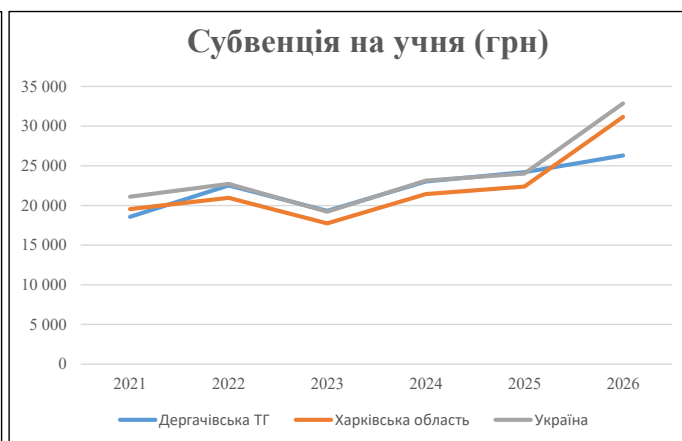
Рівень освіти	Учні	З них учні гірських шкіл			Класи	Розрахункова наповнюваність класу (групи)	Розрахункова к-ть класів (групи)	К-ть годин навчального плану	К-ть годин у тиждень	К-ть необхідних класів	К-ть ставок	Зарплати вчителів, тис. грн	Розподіл на одного учня, для пед. працівників, які не проводять уроки, грн	Зарплата пед. персоналу, що не проводить уроки, тис. грн	Зарплата пед. гірську місцевість, без поділу на групи, тис. грн	Коефіцієнт поділу класів на групи	К-ть ставок вчителів для поділу класів на групи	Зарплати персоналу, що проводить уроки у групах при події класів, тис. грн	Зарплата пед. персоналу разом (без надбавки за гірську місцевість), тис. грн	Відсоток учнів гірських шкіл	Надбавка для гірської місцевості	Зарплата всього пед. персоналу разом, тис. грн	
		гр. 1	гр. 2	гр. 3																			гр. 4
Як розраховано	Факт	Факт	Факт	Постанова	гр. 1 / гр. 4	Постанова	гр. 5 * гр. 6	гр. 7 / 18	гр. 8 *	14527,51	Постанова	гр. 1 * гр. 10 / 1000	гр. 9 + гр. 11	Постанова	гр. 8 * гр. 13	гр. 14 *	14527,51	гр. 12 + гр. 15	гр. 2 / гр. 1	0,25 * гр. 16 *	гр. 17	гр. 16 + гр. 18	
Загальні ЗЗСО																							
Початкова (1-4)	807			39	20,5	40	23	920	51,1	15 980	4 794	3 869	19 849										
Базова (5-9)	1 818	0		87	20,5	89	32,7	2 910	161,7	50 551	4 794	8 716	59 267	0,075	20,25		6 331	106 134					106 134
Старша (10-11)	585			25	20,5	29	35,5	1 030	57,2	17 882	4 794	2 805	20 687										
Українознавчий компонент																							
Початкова (1-4)	0		0	20,5	0	6	0	0,0	0	0	4 794	0	0										0
Базова (5-9)	0	0	0	20,5	0	8	0	0,0	0	0	4 794	0	0	0,075	0,00		0	0					0
Старша (10-11)	0		0	20,5	0	14	0	0,0	0	0	4 794	0	0										0
Індивідуальна освіта																							
Екстернат (1-4)	0									0													0
Екстернат (5-9)	0	0								0													0
Екстернат (10-12)	0									0													0
Сімейна форма (1-4)	0									0													0
Сімейна форма (5-9)	0	0								0													0
Сімейна форма (10-12)	0									0													0
TOT (1-4)	0									0													0
TOT (5-9)	0	0								0													0
TOT (10-12)	0									0													0
Спеціальна освіта																							
Початкова (1-4)	0		0	9	0	36																	0
Базова (5-9)	0	0	0	9	0	36								0,047	0,00		0	0					0
Старша (10-11)	0		0	9	0	36																	0
Навчально-реабілітаційні центри																							
Початкова (1-4)	0		0	6	0	36					4 794												0
Базова (5-9)	0	0	0	6	0	36					4 794			0,047	0,00		0	0					0
Старша (10-11)	0		0	6	0	36					4 794												0
Учні, які проживають в пансіонах (кількість ставок = кількість груп * 2)																							
Загальні пансіони	0	0		20	0																		0
Спеціальні пансіони	0	0		9	0																		0
НРЦ	0	0		6	0																		0
Інклюзивні класи (кількість ставок = кількість класів * 1; обсяг субвенції = кількість ставок * 273,9), в колонках А і Б - кількість всіх і гірських інклюзивних класів після агрегації, у колонці Н - відсоток гірських інклюзивних класів																							
Інклюзія	26	0		26					26,0	7 121							7 121						7 121
Вечірня освіта																							
Вечірні школи	212	0	7	16	14	23	322	17,9	5 593					5 593									5 593
Заклади професійної освіти																							
ЗПО	0	0	0	26																			0
Разом	3 422		158		172		5 182	313,9	97 128			15 389	112 517										118 848,4

Історичні дані щодо учнів комунальних ЗЗСО Дергачівської міської територіальної громади

Фактичні значення за навчальні роки	2020/21	2021/22	2022/23	2023/24	2024/25	2025/26
Кількість учнів ЗЗСО	4 512	4 759	4 600	3 872	3 502	3 210
ФНК	21,5	21,4	20,7	20,8	21,9	21,3
РНК	21,0	20,0	20,0	20,0	20,0	20,5
Кількість ЗЗСО	13	14	13	12	8	8
Середня наповнюваність ЗЗСО	347	340	354	323	438	401

Дані за бюджетні роки	2021	2022	2023	2024	2025	2026
Обсяг субвенції (тис. грн)	83 775,9	107 194,6	88 820,5	89 112,0	84 673,7	84 414,0
Субвенція на учня (грн)	18 567	22 525	19 309	23 014	24 179	26 297

Зміна за роками		2021/22	2022/23	2023/24	2024/25	2025/26
Учні (%)		5,5%	-3,3%	-15,8%	-9,6%	-8,3%
Субвенція (%)		28,0%	-17,1%	0,3%	-5,0%	-0,3%
Субвенція на учня (%)		21,3%	-14,3%	19,2%	5,1%	8,8%
ФНК		-0,05	-0,77	0,15	1,07	-0,63

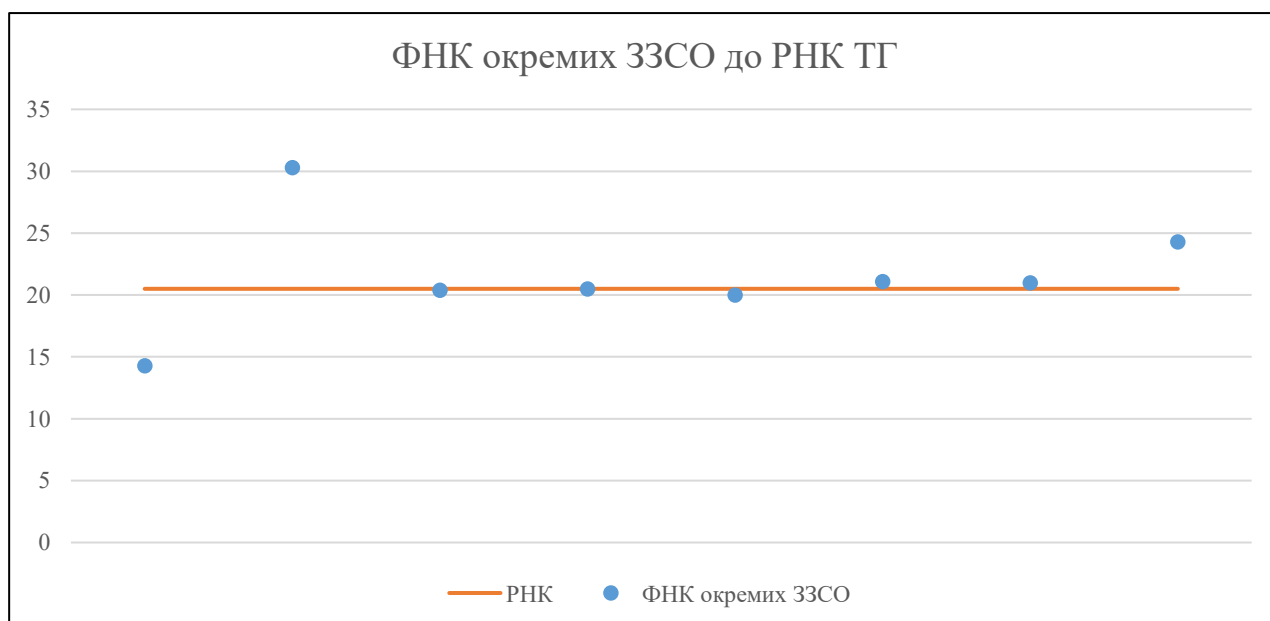


Мережа ЗЗСО Дергачівської міської територіальної громади

	ЗЗСО		Учні		ФНК
	кількість	відсоток	кількість	відсоток	кількість
Звичайний ЗЗСО	8	100,0%	3 422	100,0%	21,7
Опорний ЗЗСО					
Філія ЗЗСО					
Загалом	8	100,0%	3 422	100,0%	21,3

	ЗЗСО		Учні		ФНК
	кількість	відсоток	кількість	відсоток	кількість
ЗЗСО крім спеціальних та НРЦ					
ЗЗСО з ФНК більш ніж 21,5 (РНК + 1)	2	25,0%	1 208	35,3%	25,2
ЗЗСО з ФНК від 19,5 до 21,5	5	62,5%	2 085	60,9%	20,6
ЗЗСО з ФНК менш ніж 19,5 (РНК - 1)	1	12,5%	129	3,8%	14,3
ЗЗСО без класів					
Загалом (крім спеціальних та НРЦ)	8	100,0%	3 422	100,0%	21,3

	ЗЗСО		Учні		ФНК
	кількість	відсоток	кількість	відсоток	кількість
Менше 20 учнів					
Від 20 до 50 учнів					
Від 50 до 100 учнів					
Від 100 до 200 учнів	1	12,5%	129	3,8%	14,3
Від 200 до 300 учнів	1	12,5%	212	6,2%	30,3
Від 300 до 400 учнів	3	37,5%	1 075	31,4%	20,3
Від 400 до 600 учнів	1	12,5%	400	11,7%	21,1
Від 600 до 800 учнів	1	12,5%	610	17,8%	21,0
Від 800 до 1000 учнів	1	12,5%	996	29,1%	24,3
Від 1000 до 1500 учнів					
Більше 1500 учнів					
Загалом	8	100,0%	3 422	100,0%	21,3



На графіку ЗЗСО упорядковані за збільшенням наповнюваності

**Перелік закладів загальної середньої освіти Дергачівської міської територіальної громади
РНК = 20,5, ФНК = 21,26**

↑	ЗЗСО з ФНК більш ніж 21,5 (РНК + 1)
↔	ЗЗСО з ФНК від 19,5 до 21,5
↓	ЗЗСО з ФНК менш ніж 19,5 (РНК - 1)
—	ЗЗСО без класів

№ з/п	ID в АІКОМ	Назва ЗЗСО	Факт. ступ.	Статус	ID в АІКОМ опорного ЗЗСО	Кіл-ть учнів	з них за індивід. формою	Кіл-ть класів	ФНК		Включено до розрахунку субвенції
1	12166	КЗ "Дергачівський ліцей №4"	II-III			212		7	30,3	↑	Так
2	12144	КЗ "Дергачівський ліцей № 3"	I-III	Опорна		996	5	41	24,3	↑	Так
3	12151	Козачолопанський ліцей	I-III			400		19	21,1	↔	Так
4	12143	КЗ "Дергачівський ліцей №2"	I-III			610		29	21	↔	Так
5	12155	КЗ "Русько-Лозівський ліцей"	I-III	Опорна		369	1	18	20,5	↔	Так
6	12142	КЗ "Дергачівський ліцей №1 ім. Д.Бакуменка"	I-III	Опорна		326	5	16	20,4	↔	Так
7	12150	КЗ "Слатинський ліцей"	I-III			380	4	19	20	↔	Так
8	12159	КЗ "Безруківська гімназія"	I-II			129		9	14,3	↓	Так