



## ІНФОРМАЦІЙНА ДОВІДКА ЩОДО РОЗРАХУНКУ ОБСЯГУ ОСВІТНЬОЇ СУБВЕНЦІЇ НА 2026 РІК

### ЧУГУЇВСЬКА ТГ

#### Базова інформація про засновника:

Засновник	Чугуївська міська територіальна громада		
Код бюджету	2055500000		
Область	Харківська	Фактична наповнюваність класів	23,46
Тип	Міська ТГ	Розрахункова наповнюваність класів	23,5

Для цілей розрахунку освітньої субвенції громада вважається прифронтовою.

З цієї причини тимчасова РНК (ТРНК) на 2026 рік визначається як ФНК з буфером.

Це означає, що фактична наповнюваність класів (ФНК) порівнюється із замороженою РНК 2025 бюджетного року (ЗРНК).

Якщо значення ФНК близьке до ЗРНК (різниця не більше 1), ТРНК дорівнює ФНК.

Якщо ЗРНК набагато менше ФНК, ТРНК стає ФНК-1 (нижній буфер), у протилежному випадку стає ФНК+1 (верхній буфер).

Таким чином, ТРНК завжди знаходиться поруч з ФНК, за винятком того, що ТРНК не може бути менше 10 або більше 27,5.

Для Чугуївської громади ЗРНК дорівнювала 24; ФНК після округлення до половини цілого дорівнює 23,5.

Допустимі значення ТРНК знаходяться в інтервалі (ФНК-1;ФНК+1) = (22,5;24,5).

Оскільки ЗРНК в межах допустимого інтервалу, ТРНК отримує значення ФНК = 23,5.

#### Підсумки розподілу субвенції на 2026 рік:

	К-ть учнів (факт)	К-ть класів (факт)	Сума (тис. грн)	На учня (грн)	На клас (грн)
Учні комунальних ЗЗСО, з них у гірських населених пунктах	2 651	113	75 038,2	28 306	664 055
у тому числі поділ класів на групи			6 016,4		
Українознавчий компонент	182	11	1 869,2	10 270	169 925
Індивідуальні учні - екстернат					
Індивідуальні учні - сімейна форма	3		52,3	17 433	
Індивідуальні учні - ТОТ					
Учні спеціальних ЗЗСО (класів) з них у гірських населених пунктах					
у тому числі поділ класів на групи					
Учні НРЦ, з них у гірських населених пунктах					
Учні класів з вечірньою формою					
Вихованці пансіонів					
Вихованці спеціальних пансіонів					
Вихованці НРЦ					
Асистенти в інклюзивних класах		40	10 955,8		273 896
Учні ЗПО					
<b>Чугуївська ТГ</b>	<b>2 836</b>	<b>124</b>	<b>87 915,5</b>		

Освітня субвенція, розрахована на весь бюджетний 2026 рік (не є остаточною, оскільки заплановано перерахунок її обсягів на вересень-грудень 2026 року), тис. грн:	<b>87 915,5</b>
Освітня субвенція, виділена на 8 місяців бюджетного 2026 року (68,6%), тис. грн:	<b>60 310,0</b>

**Детальний розрахунок обсягу освітньої субвенції для Чугуївської міської територіальної громади**

**Коефіцієнти, що застосовуються для даної АТО:**

Розрахункова наповнюваність класів	23,5
Коефіцієнт Кіпп для денних ЗЗСО	0,230
Розподіл на одного учня для педагогічних працівників, які не проводять уроки (денні ЗЗСО), грн	3 341
Коефіцієнт Кіпп для вечірніх шкіл	0,230
Розподіл на одного учня, для педагогічних працівників, які не проводять уроки (вечірні школи), грн	3 341
Коефіцієнт поділу класів на групи при вивченні окремих предметів для учнів групи I	1,100
Коефіцієнт поділу класів на групи при вивченні окремих предметів для учнів групи II	1,047
Коефіцієнт скорочення	1,00

**Коефіцієнти, що застосовуються для всіх АТО:**

Норматив бюджетної забезпеченості (грн)	14 527,5
Річна заробітна плата вчителів з нарахуваннями (тис. грн)	312,7
Річна заробітна плата асистентів вчителів з нарахуваннями (тис. грн)	273,9
Річна заробітна плата керівників ІРЦ з нарахуваннями (тис. грн)	401,4
Річна заробітна плата педпрацівників ІРЦ з нарахуваннями (тис. грн)	349,6
Розрахункова наповнюваність спеціальних класів (також приватних НРЦ)	9,0
Розрахункова наповнюваність класів НРЦ	6,0

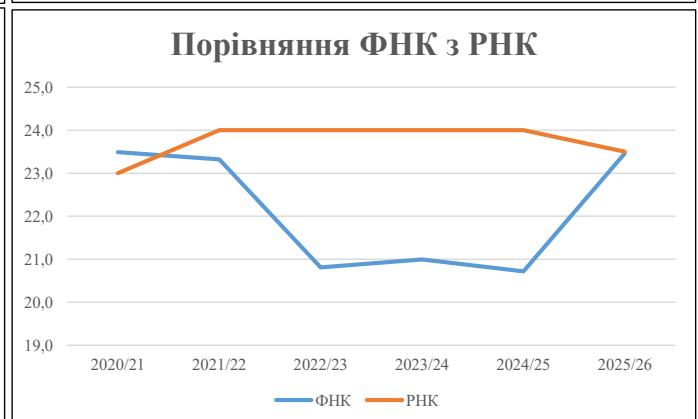
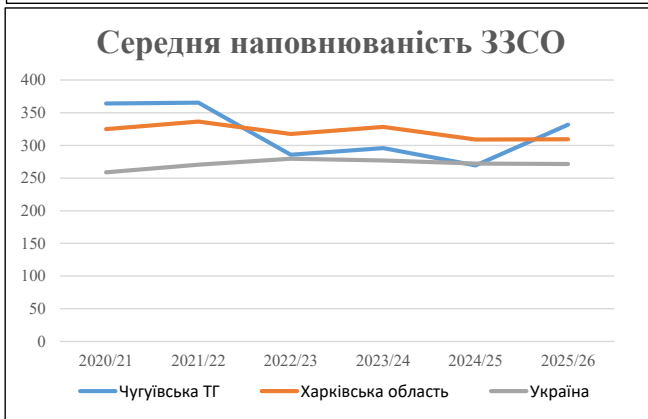
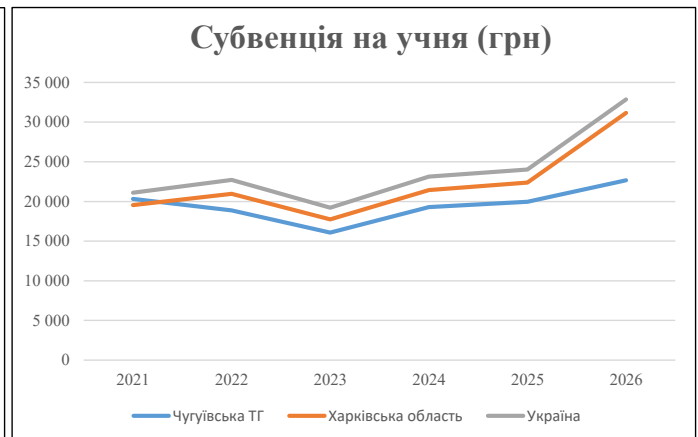
Рівень освіти	Учні	З них учні гірських шкіл			Класи	Розрахункова наповнюваність класу (групи)		Кількість годин навчального плану	Кількість необхідних годин у тиждень	Кількість ставок	Зарплати вчителів, тис. грн	Розподіл на одного учня, для пед. працівників, які не проводять уроки, грн	Зарплата пед. персоналу, що не проводить уроки, тис. грн	Зарплата пед. персоналу, що не проводить уроки, тис. грн	Зарплата пед. персоналу, що не проводить уроки у групах при поділі класів, тис. грн	Зарплата пед. персоналу разом (без надбавки за гірську місцевість), тис. грн	Відсоток учнів гірських шкіл	Надбавка для гірської місцевості	Зарплата всього пед. персоналу разом, тис. грн	
		гр. 1	гр. 2	гр. 3		гр. 4	гр. 5													гр. 6
Як розраховано	Факт	Факт	Факт	Постанова	гр. 1 / гр. 4	Постанова	гр. 5 * гр. 6	гр. 7 / 18	гр. 8 * 14527,51	Постанова	гр. 1 * гр. 10 / 1000	гр. 9 + гр. 11	Постанова	гр. 8 * гр. 13	гр. 14 * 14527,51	гр. 12 + гр. 15	гр. 2 / гр. 1	0,25 * гр. 16 * гр. 17	гр. 16 + гр. 18	
<b>Загальні ЗЗСО</b>																				
Початкова (1-4)	759		33	23,5	33	23	759	42,2	13 184	3 341	2 536	15 720								
Базова (5-9)	1 428	0	60	23,5	61	32,7	1 995	110,8	34 648	3 341	4 771	39 419	0,100	19,24	6 016	75 038				75 038
Старша (10-11)	464		20	23,5	20	35,5	710	39,4	12 333	3 341	1 550	13 883								
<b>Українознавчий компонент</b>																				
Початкова (1-4)	46		4	23,5	2	6	12	0,7	208	3 341	154	362								
Базова (5-9)	113	0	5	23,5	5	8	40	2,2	695	3 341	378	1 072	0,100	0,37	115	1 869				1 869
Старша (10-11)	23		2	23,5	1	14	14	0,8	243	3 341	77	320								
<b>Індивідуальна освіта</b>																				
Екстернат (1-4)	0								0											0
Екстернат (5-9)	0	0							0											0
Екстернат (10-12)	0								0											0
Сімейна форма (1-4)	0								0											0
Сімейна форма (5-9)	2	0							37											52
Сімейна форма (10-12)	1								16											0
TOT (1-4)	0								0											0
TOT (5-9)	0	0							0											0
TOT (10-12)	0								0											0
<b>Спеціальна освіта</b>																				
Початкова (1-4)	0		0	9	0	36														0
Базова (5-9)	0	0	0	9	0	36							0,047	0,00	0	0				0
Старша (10-11)	0		0	9	0	36														0
<b>Навчально-реабілітаційні центри</b>																				
Початкова (1-4)	0		0	6	0	36				3 341										0
Базова (5-9)	0	0	0	6	0	36				3 341										0
Старша (10-11)	0		0	6	0	36				3 341										0
<b>Учні, які проживають в пансіонах (кількість ставок = кількість груп * 2)</b>																				
Загальні пансіони	0	0		20	0															0
Спеціальні пансіони	0	0		9	0															0
НРЦ	0	0		6	0															0
<b>Інклюзивні класи (кількість ставок = кількість класів * 1; обсяг субвенції = кількість ставок * 273,9), в колонках А і Б - кількість всіх і гірських інклюзивних класів після агрегації, у колонці Н - відсоток гірських інклюзивних класів</b>																				
Інклюзія	40	0		40				40,0	10 956			10 956								10 956
<b>Вечірня освіта</b>																				
Вечірні школи	0	0	0	16		23														0
<b>Заклади професійної освіти</b>																				
ЗПО	0	0	0	26																0
<b>Разом</b>	<b>2 836</b>		<b>124</b>		<b>122</b>		<b>3 530</b>	<b>232,4</b>	<b>72 318</b>		<b>9 466</b>	<b>81 732</b>								<b>87 915,5</b>

## Історичні дані щодо учнів комунальних ЗЗСО Чугуївської міської територіальної громади

Фактичні значення за навчальні роки	2020/21	2021/22	2022/23	2023/24	2024/25	2025/26
Кількість учнів ЗЗСО	4 369	4 384	3 429	3 548	3 232	2 654
ФНК	23,5	23,3	20,8	21,0	20,7	23,5
РНК	23,0	24,0	24,0	24,0	24,0	23,5
Кількість ЗЗСО	12	12	12	12	12	8
Середня наповнюваність ЗЗСО	364	365	286	296	269	332

Дані за бюджетні роки	2021	2022	2023	2024	2025	2026
Обсяг субвенції (тис. грн)	88 810,6	82 726,0	55 123,0	68 394,7	64 476,6	60 163,9
Субвенція на учня (грн)	20 327	18 870	16 076	19 277	19 949	22 669

Зміна за роками		2021/22	2022/23	2023/24	2024/25	2025/26
Учні (%)		0,3%	-21,8%	3,5%	-8,9%	-17,9%
Субвенція (%)		-6,9%	-33,4%	24,1%	-5,7%	-6,7%
Субвенція на учня (%)		-7,2%	-14,8%	19,9%	3,5%	13,6%
ФНК		-0,17	-2,51	0,18	-0,28	2,74

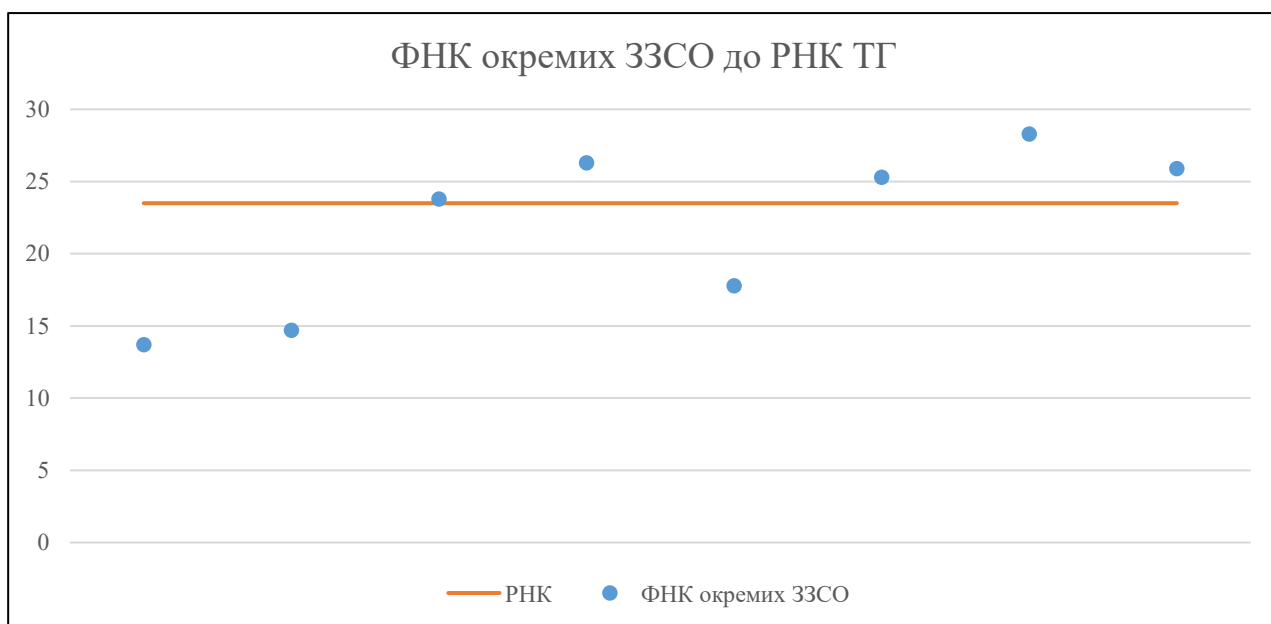


## Мережа ЗЗСО Чугуївської міської територіальної громади

	ЗЗСО		Учні		ФНК
	кількість	відсоток	кількість	відсоток	середнє
Звичайний ЗЗСО	8	100,0%	2 836	100,0%	22,9
Опорний ЗЗСО					
Філія ЗЗСО					
Загалом	8	100,0%	2 836	100,0%	23,5

	ЗЗСО		Учні		ФНК
	кількість	відсоток	кількість	відсоток	середнє
<b>ЗЗСО крім спеціальних та НРЦ</b>					
ЗЗСО з ФНК більш ніж 24,5 (РНК + 1)	4	50,0%	1 979	69,8%	26,4
ЗЗСО з ФНК від 22,5 до 24,5	1	12,5%	238	8,4%	23,8
ЗЗСО з ФНК менш ніж 22,5 (РНК - 1)	3	37,5%	619	21,8%	15,9
ЗЗСО без класів					
Загалом (крім спеціальних та НРЦ)	8	100,0%	2 836	100,0%	23,5

	ЗЗСО		Учні		ФНК
	кількість	відсоток	кількість	відсоток	середнє
Менше 20 учнів					
Від 20 до 50 учнів					
Від 50 до 100 учнів					
Від 100 до 200 учнів	2	25,0%	299	10,5%	14,2
Від 200 до 300 учнів	1	12,5%	238	8,4%	23,8
Від 300 до 400 учнів	2	25,0%	636	22,4%	21,2
Від 400 до 600 учнів	2	25,0%	1 016	35,8%	26,7
Від 600 до 800 учнів	1	12,5%	647	22,8%	25,9
Від 800 до 1000 учнів					
Від 1000 до 1500 учнів					
Більше 1500 учнів					
Загалом	8	100,0%	2 836	100,0%	23,5



На графіку ЗЗСО упорядковані за збільшенням наповнюваності

**Перелік закладів загальної середньої освіти Чугуївської міської територіальної громади  
РНК = 23,5, ФНК = 23,46**

↑	ЗЗСО з ФНК більш ніж 24,5 (РНК + 1)
↔	ЗЗСО з ФНК від 22,5 до 24,5
↓	ЗЗСО з ФНК менш ніж 22,5 (РНК - 1)
—	ЗЗСО без класів

№ з/п	ID в АІКОМ	Назва ЗЗСО	Факт. ступ.	Статус	ID в АІКОМ опорного ЗЗСО	Кіл-ть учнів	з них за індивід. формою	Кіл-ть класів	ФНК		Включено до розрахунку субвенції
1	13676	КЗ «ЧУГУЇВСЬКИЙ ЛІЦЕЙ №5»	I-III			510		18	28,3	↑	Так
2	13677	КЗ "Чугуївський опорний ліцей №6"	I-III	Опорна		316		12	26,3	↑	Так
3	13672	КЗ "ЧУГУЇВСЬКИЙ ЛІЦЕЙ № 1"	I-III			647		25	25,9	↑	Так
4	13679	КЗ "ЧУГУЇВСЬКИЙ ЛІЦЕЙ №8"	I-III			506		20	25,3	↑	Так
5	13673	КЗ "ЧУГУЇВСЬКИЙ ЛІЦЕЙ №2"	I-III			238	3	10	23,8	↔	Так
6	13680	КЛУТИНО-БАШКИРІВСЬКИЙ ЛІЦЕЙ	I-III			320		18	17,8	↓	Так
7	12077	КЗ "КАМ'ЯНОЯРУЗЬКИЙ ЛІЦЕЙ"	I-III			162		11	14,7	↓	Так
8	12071	КЗ "Великобачанський ліцей"	I-III			137		10	13,7	↓	Так