



## ІНФОРМАЦІЙНА ДОВІДКА ЩОДО РОЗРАХУНКУ ОБСЯГУ ОСВІТНЬОЇ СУБВЕНЦІЇ НА 2026 РІК

### БОГОДУХІВСЬКА ТГ

#### Базова інформація про засновника:

Засновник	Богодухівська міська територіальна громада		
Код бюджету	2052900000		
Область	Харківська	Фактична наповнюваність класів	15,80
Тип	Міська ТГ	Розрахункова наповнюваність класів	16,0

Для цілей розрахунку освітньої субвенції громада вважається прифронтовою.

З цієї причини тимчасова РНК (ТРНК) на 2026 рік визначається як ФНК з буфером.

Це означає, що фактична наповнюваність класів (ФНК) порівнюється із замороженою РНК 2025 бюджетного року (ЗРНК).

Якщо значення ФНК близьке до ЗРНК (різниця не більше 1), ТРНК дорівнює ФНК.

Якщо ЗРНК набагато менше ФНК, ТРНК стає ФНК-1 (нижній буфер), у протилежному випадку стає ФНК+1 (верхній буфер).

Таким чином, ТРНК завжди знаходиться поруч з ФНК, за винятком того, що ТРНК не може бути менше 10 або більше 27,5.

Для Богодухівської громади ЗРНК дорівнювала 15; ФНК після округлення до половини цілого дорівнює 16.

Допустимі значення ТРНК знаходяться в інтервалі (ФНК-1;ФНК+1) = (15;17).

Оскільки ЗРНК в межах допустимого інтервалу, ТРНК отримує значення ФНК = 16.

#### Підсумки розподілу субвенції на 2026 рік:

	К-ть учнів (факт)	К-ть класів (факт)	Сума (тис. грн)	На учня (грн)	На клас (грн)
Учні комунальних ЗЗСО, з них у гірських населених пунктах	2 971	188	116 602,6	39 247	620 227
у тому числі поділ класів на групи			1 638,9		
Українознавчий компонент					
Індивідуальні учні - екстернат	3		47,1	15 690	
Індивідуальні учні - сімейна форма	7		128,1	18 305	
Індивідуальні учні - ТОТ					
Учні спеціальних ЗЗСО (класів) з них у гірських населених пунктах					
у тому числі поділ класів на групи					
Учні НРЦ, з них у гірських населених пунктах					
Учні класів з вечірньою формою					
Вихованці пансіонів					
Вихованці спеціальних пансіонів					
Вихованці НРЦ					
Асистенти в інклюзивних класах		34	9 312,5		273 896
Учні ЗПО					
<b>Богодухівська ТГ</b>	<b>2 981</b>	<b>188</b>	<b>126 090,3</b>		

Освітня субвенція, розрахована на весь бюджетний 2026 рік (не є остаточною, оскільки заплановано перерахунок її обсягів на вересень-грудень 2026 року), тис. грн:	<b>126 090,3</b>
Освітня субвенція, виділена на 8 місяців бюджетного 2026 року (68,6%), тис. грн:	<b>86 497,9</b>

**Детальний розрахунок обсягу освітньої субвенції для Богодухівської міської територіальної громади**

**Коефіцієнти, що застосовуються для даної АТО:**

Розрахункова наповнюваність класів	16,0
Коефіцієнт Кіпп для денних ЗЗСО	0,430
Розподіл на одного учня для педагогічних працівників, які не проводять уроки (денні ЗЗСО), грн	6 247
Коефіцієнт Кіпп для вечірніх шкіл	0,430
Розподіл на одного учня, для педагогічних працівників, які не проводять уроки (вечірні школи), грн	6 247
Коефіцієнт поділу класів на групи при вивченні окремих предметів для учнів групи I	1,017
Коефіцієнт поділу класів на групи при вивченні окремих предметів для учнів групи II	1,047
Коефіцієнт скорочення	1,00

**Коефіцієнти, що застосовуються для всіх АТО:**

Норматив бюджетної забезпеченості (грн)	14 527,5
Річна заробітна плата вчителів з нарахуваннями (тис. грн)	312,7
Річна заробітна плата асистентів вчителів з нарахуваннями (тис. грн)	273,9
Річна заробітна плата керівників ІРЦ з нарахуваннями (тис. грн)	401,4
Річна заробітна плата педпрацівників ІРЦ з нарахуваннями (тис. грн)	349,6
Розрахункова наповнюваність спеціальних класів (також приватних НРЦ)	9,0
Розрахункова наповнюваність класів НРЦ	6,0

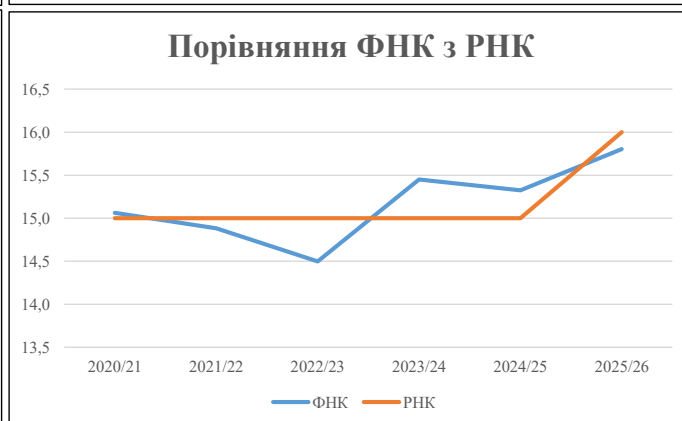
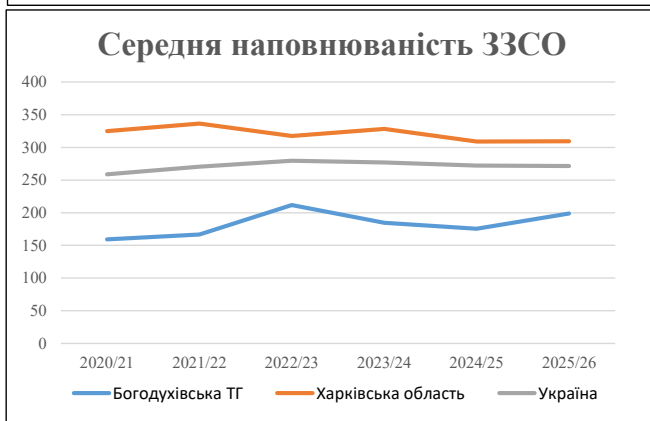
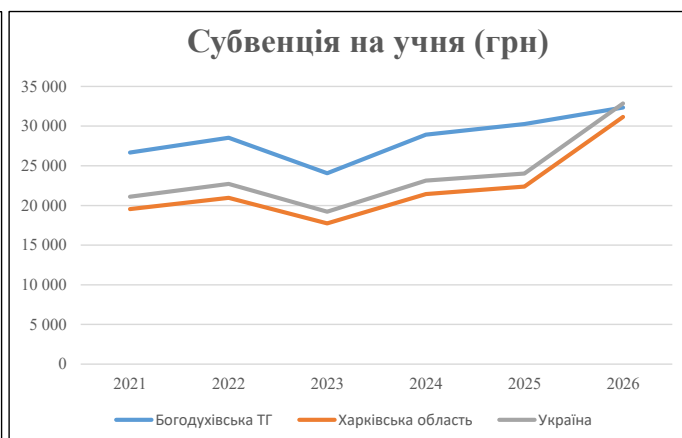
Рівень освіти	Учні	З них учні гірських шкіл			Класи	Розрахункова наповнюваність класу (групи)	Розрахункова к-ть класів (групи)	К-ть годин навчального плану	К-ть годин у тиждень	К-ть необхідних класів	К-ть ставок	Зарплати вчителів, тис. грн	Розподіл на одного учня, для пед. працівників, які не проводять уроки, грн	Зарплата пед. персоналу, що не проводить уроки, тис. грн	Зарплата пед. гірську місцевість, без поділу на групи, тис. грн	Коефіцієнт поділу класів на групи	К-ть ставок вчителів для поділу класів на групи	Зарплати персоналу, що проводить уроки у групах при події класів, тис. грн	Зарплата пед. персоналу разом (без надбавки за гірську місцевість), тис. грн	Відсоток учнів гірських шкіл	Надбавка для гірської місцевості	Зарплата всього пед. персоналу разом, тис. грн	
		гр. 1	гр. 2	гр. 3																			гр. 4
Як розраховано	Факт	Факт	Факт	Постанова	гр. 1 / гр. 4	Постанова	гр. 5 * гр. 6	гр. 7 / 18	гр. 8 * 14527,51	Постанова	гр. 1 * гр. 10 / 1000	гр. 9 + гр. 11	Постанова	гр. 8 * гр. 13	гр. 14 * 14527,51	гр. 12 + гр. 15	гр. 2 / гр. 1	0,25 * гр. 16 * гр. 17	гр. 16 + гр. 18				
<b>Загальні ЗЗСО</b>																							
Початкова (1-4)	1 016			72	16,0	64	23	1 472	81,8	25 568	6 247	6 347		31 915		0,017	5,24	1 639	116 603				116 603
Базова (5-9)	1 635	0		99	16,0	103	32,7	3 368	187,1	58 503	6 247	10 214		68 717									
Старша (10-11)	320			17	16,0	20	35,5	710	39,4	12 333	6 247	1 999		14 332									
<b>Українознавчий компонент</b>																							
Початкова (1-4)	0			0	16,0	0	6	0	0,0	0	6 247	0		0									0
Базова (5-9)	0	0		0	16,0	0	8	0	0,0	0	6 247	0		0	0,017	0,00		0	0				0
Старша (10-11)	0			0	16,0	0	14	0	0,0	0	6 247	0		0									
<b>Індивідуальна освіта</b>																							
Екстернат (1-4)	0									0													47
Екстернат (5-9)	0	0								0													47
Екстернат (10-12)	3									47													47
Сімейна форма (1-4)	0									0													128
Сімейна форма (5-9)	7	0								128													128
Сімейна форма (10-12)	0									0													0
TOT (1-4)	0									0													0
TOT (5-9)	0	0								0													0
TOT (10-12)	0									0													0
<b>Спеціальна освіта</b>																							
Початкова (1-4)	0			0	9	0	36									0,047	0,00	0	0				0
Базова (5-9)	0	0		0	9	0	36																0
Старша (10-11)	0			0	9	0	36																0
<b>Навчально-реабілітаційні центри</b>																							
Початкова (1-4)	0			0	6	0	36				6 247					0,047	0,00	0	0				0
Базова (5-9)	0	0		0	6	0	36				6 247												0
Старша (10-11)	0			0	6	0	36				6 247												0
<b>Учні, які проживають в пансіонах (кількість ставок = кількість груп * 2)</b>																							
Загальні пансіони	0	0		0	20	0																	0
Спеціальні пансіони	0	0		0	9	0																	0
НРЦ	0	0		0	6	0																	0
<b>Інклюзивні класи (кількість ставок = кількість класів * 1; обсяг субвенції = кількість ставок * 273,9), в колонках А і Б - кількість всіх і гірських інклюзивних класів після агрегації, у колонці Н - відсоток гірських інклюзивних класів</b>																							
Інклюзія	34	0			34					34,0	9 312			9 312									9 312
<b>Вечірня освіта</b>																							
Вечірні школи	0	0		0	16		23																0
<b>Заклади професійної освіти</b>																							
ЗПО	0	0		0	26																		0
<b>Разом</b>	<b>2 981</b>			<b>188</b>		<b>187</b>		<b>5 550</b>	<b>342,3</b>	<b>105 892</b>		<b>18 559</b>		<b>124 276</b>									<b>126 090,3</b>

## Історичні дані щодо учнів комунальних ЗЗСО Богодухівської міської територіальної громади

Фактичні значення за навчальні роки	2020/21	2021/22	2022/23	2023/24	2024/25	2025/26
Кількість учнів ЗЗСО	3 344	3 334	3 388	3 322	3 157	2 981
ФНК	15,1	14,9	14,5	15,5	15,3	15,8
РНК	15,0	15,0	15,0	15,0	15,0	16,0
Кількість ЗЗСО	21	20	16	18	18	15
Середня наповнюваність ЗЗСО	159	167	212	185	175	199

Дані за бюджетні роки	2021	2022	2023	2024	2025	2026
Обсяг субвенції (тис. грн)	89 156,6	95 084,3	81 510,5	96 122,2	95 488,8	96 404,4
Субвенція на учня (грн)	26 662	28 520	24 059	28 935	30 247	32 340

Зміна за роками		2021/22	2022/23	2023/24	2024/25	2025/26
Учні (%)		-0,3%	1,6%	-1,9%	-5,0%	-5,6%
Субвенція (%)		6,6%	-14,3%	17,9%	-0,7%	1,0%
Субвенція на учня (%)		7,0%	-15,6%	20,3%	4,5%	6,9%
ФНК		-0,18	-0,39	0,95	-0,13	0,48

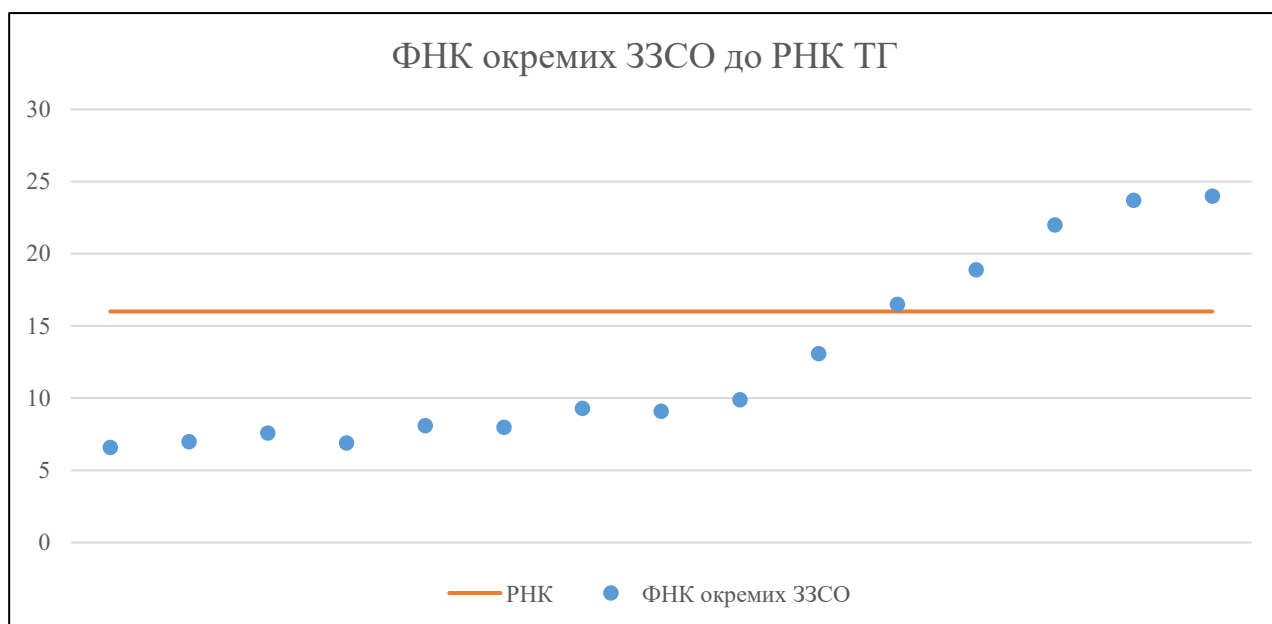


## Мережа ЗЗСО Богодухівської міської територіальної громади

	ЗЗСО		Учні		ФНК
Звичайний ЗЗСО	14	93,3%	2 916	97,8%	16,2
Опорний ЗЗСО					
Філія ЗЗСО	1	6,7%	65	2,2%	8,1
Загалом	15	100,0%	2 981	100,0%	15,8

	ЗЗСО		Учні		ФНК
<b>ЗЗСО крім спеціальних та НРЦ</b>					
ЗЗСО з ФНК більш ніж 17 (РНК + 1)	4	26,7%	2 033	68,2%	22,8
ЗЗСО з ФНК від 15 до 17	1	6,7%	182	6,1%	16,5
ЗЗСО з ФНК менш ніж 15 (РНК - 1)	10	66,7%	766	25,7%	8,7
ЗЗСО без класів					
Загалом (крім спеціальних та НРЦ)	15	100,0%	2 981	100,0%	15,8

	ЗЗСО		Учні		ФНК
Менше 20 учнів					
Від 20 до 50 учнів	2	13,3%	95	3,2%	6,8
Від 50 до 100 учнів	5	33,3%	344	11,5%	8,0
Від 100 до 200 учнів	5	33,3%	698	23,4%	13,4
Від 200 до 300 учнів					
Від 300 до 400 учнів					
Від 400 до 600 учнів	2	13,3%	1 005	33,7%	22,8
Від 600 до 800 учнів					
Від 800 до 1000 учнів	1	6,7%	839	28,1%	24,0
Від 1000 до 1500 учнів					
Більше 1500 учнів					
Загалом	15	100,0%	2 981	100,0%	15,8



На графіку ЗЗСО упорядковані за збільшенням наповнюваності

**Перелік закладів загальної середньої освіти Богодухівської міської територіальної громади  
РНК = 16, ФНК = 15,8**

↑	ЗЗСО з ФНК більш ніж 17 (РНК + 1)
↔	ЗЗСО з ФНК від 15 до 17
↓	ЗЗСО з ФНК менш ніж 15 (РНК - 1)
—	ЗЗСО без класів

№ з/п	ID в АІКОМ	Назва ЗЗСО	Факт. ступ.	Статус	ID в АІКОМ опорного ЗЗСО	Кіл-ть учнів	з них за індивід. формою	Кіл-ть класів	ФНК		Включено до розрахунку субвенції
1	12116	КЗ "Богодухівський ліцей №2"	I-III	Опорна		839	11	35	24	↑	Так
2	12115	КЗ "Богодухівський ліцей №1"	I-III			522		22	23,7	↑	Так
3	12117	КЗ "Богодухівський ліцей №3"	I-III			483	1	22	22	↑	Так
4	12121	КЗ "Крисинська гімназія"	I-II			189		10	18,9	↑	Так
5	12119	КЗ "Гуляницький ліцей"	I-III			182	1	11	16,5	↔	Так
6	12135	КЗ «Павлівська гімназія»	I-II			118		9	13,1	↓	Так
7	12124	КЗ "Полково-Микитівський ліцей"	I-III			109		11	9,9	↓	Так
8	12129	КЗ "Губарівська гімназія"	I-II			84		9	9,3	↓	Так
9	12126	КЗ "Шарівський ліцей"	I-III			100		11	9,1	↓	Так
10	12141	Вікторівська філія КЗ "Богодухівський ліцей № 2"	I-II	Філія	12116	65	2	8	8,1	↓	Так
11	12131	КЗ "Івано-Шийчинська гімназія"	I-II			72		9	8	↓	Так
12	12125	КЗ "Улянівська гімназія"	I-II			61		8	7,6	↓	Так
13	12120	КЗ "Кленівська гімназія"	I-II			49	1	7	7	↓	Так
14	12130	КЗ "Забродівська гімназія"	I-II			62	1	9	6,9	↓	Так
15	12136	КЗ "Петропавлівська гімназія"	I-II			46	1	7	6,6	↓	Так