



## ІНФОРМАЦІЙНА ДОВІДКА ЩОДО РОЗРАХУНКУ ОБСЯГУ ОСВІТНЬОЇ СУБВЕНЦІЇ НА 2026 РІК

### БЛИЗНЮКІВСЬКА ТГ

#### Базова інформація про засновника:

Засновник	Близнюківська селищна територіальна громада		
Код бюджету	2052800000		
Область	Харківська	Фактична наповнюваність класів	11,24
Тип	Селищна ТГ	Розрахункова наповнюваність класів	11,0

Для цілей розрахунку освітньої субвенції громада не вважається прифронтовою.

З цієї причини тимчасова РНК (ТРНК) на 2026 рік визначається як РНК з буфером.

Це означає, що фактична наповнюваність класів (ФНК) порівнюється із замороженою РНК 2025 бюджетного року (ЗРНК).

Якщо значення ЗРНК близьке до ФНК (різниця не більше 1), ТРНК дорівнює ЗРНК.

Якщо ФНК набагато менше ЗРНК, ТРНК стає ЗРНК-1 (нижній буфер), у протилежному випадку стає ЗРНК+1 (верхній буфер).

Таким чином, ТРНК завжди знаходиться поруч з ЗРНК, за винятком того, що ТРНК не може бути менше 10 або більше 27,5.

Для Близнюківської громади ЗРНК дорівнювала 11; ФНК після округлення до половини цілого дорівнює 11.

Допустимі значення ТРНК знаходяться в інтервалі (ЗРНК-1;ЗРНК+1) = (10;12).

Оскільки ФНК в межах допустимого інтервалу, ТРНК отримує значення ЗРНК = 11.

#### Підсумки розподілу субвенції на 2026 рік:

	К-ть учнів (факт)	К-ть класів (факт)	Сума (тис. грн)	На учня (грн)	На клас (грн)
Учні комунальних ЗЗСО, з них у гірських населених пунктах	1 293	115	72 379,4	55 978	629 386
у тому числі поділ класів на групи			1 059,2		
Українознавчий компонент					
Індивідуальні учні - екстернат					
Індивідуальні учні - сімейна форма	48		781,9	16 289	
Індивідуальні учні - ТОТ					
Учні спеціальних ЗЗСО (класів)					
з них у гірських населених пунктах					
у тому числі поділ класів на групи					
Учні НРЦ,					
з них у гірських населених пунктах					
Учні класів з вечірньою формою					
Вихованці пансіонів					
Вихованці спеціальних пансіонів					
Вихованці НРЦ					
Асистенти в інклюзивних класах		32	8 764,7		273 896
Учні ЗПО					
<b>Близнюківська ТГ</b>	<b>1 341</b>	<b>115</b>	<b>81 926,0</b>		

Освітня субвенція, розрахована на весь бюджетний 2026 рік (не є остаточною, оскільки заплановано перерахунок її обсягів на вересень-грудень 2026 року), тис. грн:	<b>81 926,0</b>
Освітня субвенція, виділена на 8 місяців бюджетного 2026 року (68,6%), тис. грн:	<b>56 201,2</b>

**Детальний розрахунок обсягу освітньої субвенції для Близнюківської селищної територіальної громади**

**Коефіцієнти, що застосовуються для даної АТО:**

Розрахункова наповнюваність класів	11,0
Коефіцієнт Кіпп для денних ЗЗСО	0,480
Розподіл на одного учня для педагогічних працівників, які не проводять уроки (денні ЗЗСО), грн	6 973
Коефіцієнт Кіпп для вечірніх шкіл	0,480
Розподіл на одного учня, для педагогічних працівників, які не проводять уроки (вечірні школи), грн	6 973
Коефіцієнт поділу класів на групи при вивченні окремих предметів для учнів групи I	1,017
Коефіцієнт поділу класів на групи при вивченні окремих предметів для учнів групи II	1,047
Коефіцієнт скорочення	1,00

**Коефіцієнти, що застосовуються для всіх АТО:**

Норматив бюджетної забезпеченості (грн)	14 527,5
Річна заробітна плата вчителів з нарахуваннями (тис. грн)	312,7
Річна заробітна плата асистентів вчителів з нарахуваннями (тис. грн)	273,9
Річна заробітна плата керівників ІРЦ з нарахуваннями (тис. грн)	401,4
Річна заробітна плата педпрацівників ІРЦ з нарахуваннями (тис. грн)	349,6
Розрахункова наповнюваність спеціальних класів (також приватних НРЦ)	9,0
Розрахункова наповнюваність класів НРЦ	6,0

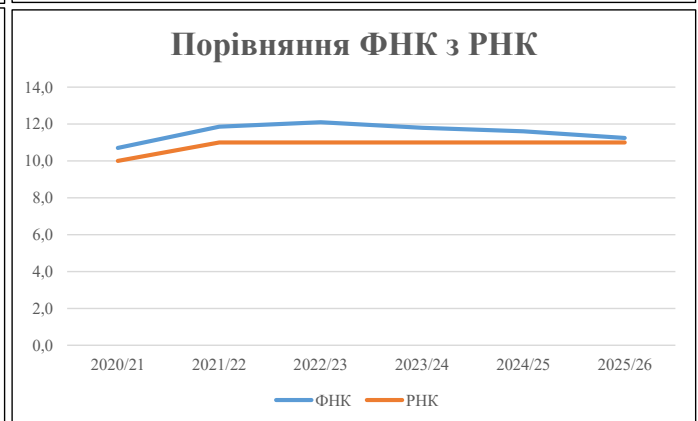
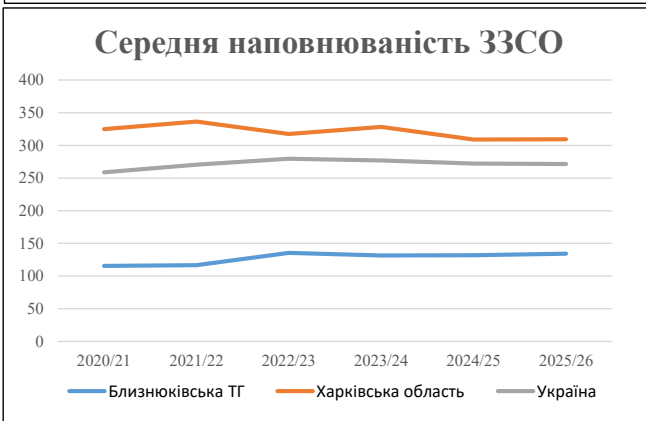
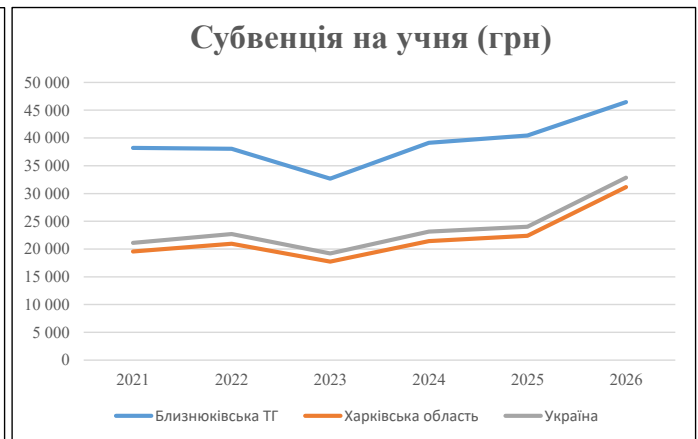
Рівень освіти	Учні	З них учні гірських шкіл			Класи	Розрахункова наповнюваність класу (групи)		Кількість годин навчального плану	Кількість годин у тиждень	Кількість необхідних ставок	Зарплати вчителів, тис. грн	Розподіл на одного учня, для пед. працівників, які не проводять уроки, грн	Зарплата пед. персоналу, що не проводить уроки, тис. грн	Зарплата пед. гірську місцевість, без поділу на групи, тис. грн	Коефіцієнт поділу класів на групи	Кількість ставок вчителів для поділу класів на групи	Зарплати персоналу, що проводить уроки у групах при події класів, тис. грн	Зарплата пед. персоналу разом (без надбавки за гірську місцевість), тис. грн	Відсоток учнів гірських шкіл	Надбавка для гірської місцевості	Зарплата всього пед. персоналу разом, тис. грн	
		гр. 1	гр. 2	гр. 3		гр. 4	гр. 5															гр. 6
Як розраховано	Факт	Факт	Факт	Постанова	гр. 1 / гр. 4	Постанова	гр. 5 * гр. 6	гр. 7 / 18	гр. 8 * 14527,51	Постанова	гр. 1 * гр. 10 / 1000	гр. 9 + гр. 11	Постанова	гр. 8 * гр. 13	гр. 14 * 14527,51	гр. 12 + гр. 15	гр. 2 / гр. 1	0,25 * гр. 16 * гр. 17	гр. 16 + гр. 18			
<b>Загальні ЗЗСО</b>																						
Початкова (1-4)	390		43	11,0	36	23	828	46,0	14 382	6 973	2 720	17 102			0,017	3,39	1 059	72 379				72 379
Базова (5-9)	730	0	60	11,0	67	32,7	2 191	121,7	38 056	6 973	5 090	43 146										
Старша (10-11)	173		12	11,0	16	35,5	568	31,6	9 866	6 973	1 206	11 072										
<b>Українознавчий компонент</b>																						
Початкова (1-4)	0		0	11,0	0	6	0	0,0	0	6 973	0	0										0
Базова (5-9)	0	0	0	11,0	0	8	0	0,0	0	6 973	0	0			0,017	0,00	0	0				0
Старша (10-11)	0		0	11,0	0	14	0	0,0	0	6 973	0	0										
<b>Індивідуальна освіта</b>																						
Екстернат (1-4)	0								0													0
Екстернат (5-9)	0	0							0													0
Екстернат (10-12)	0								0													0
Сімейна форма (1-4)	12								157													782
Сімейна форма (5-9)	23	0							421													782
Сімейна форма (10-12)	13								204													782
TOT (1-4)	0								0													0
TOT (5-9)	0	0							0													0
TOT (10-12)	0								0													0
<b>Спеціальна освіта</b>																						
Початкова (1-4)	0		0	9	0	36																0
Базова (5-9)	0	0	0	9	0	36									0,047	0,00	0	0				0
Старша (10-11)	0		0	9	0	36																0
<b>Навчально-реабілітаційні центри</b>																						
Початкова (1-4)	0		0	6	0	36				6 973												0
Базова (5-9)	0	0	0	6	0	36				6 973					0,047	0,00	0	0				0
Старша (10-11)	0		0	6	0	36				6 973												0
<b>Учні, які проживають в пансіонах (кількість ставок = кількість груп * 2)</b>																						
Загальні пансіони	0	0		20	0																	0
Спеціальні пансіони	0	0		9	0																	0
НРЦ	0	0		6	0																	0
<b>Інклюзивні класи (кількість ставок = кількість класів * 1; обсяг субвенції = кількість ставок * 273,9), в колонках А і Б - кількість всіх і гірських інклюзивних класів після агрегації, у колонці Н - відсоток гірських інклюзивних класів</b>																						
Інклюзія	32	0		32					32,0	8 765						8 765						8 765
<b>Вечірня освіта</b>																						
Вечірні школи	0	0	0	16		23																0
<b>Заклади професійної освіти</b>																						
ЗПО	0	0	0	26																		0
<b>Разом</b>	<b>1 341</b>		<b>115</b>		<b>119</b>		<b>3 587</b>	<b>231,3</b>	<b>71 850</b>		<b>9 016</b>	<b>80 085</b>										<b>81 926,0</b>

## Історичні дані щодо учнів комунальних ЗЗСО Близнюківської селищної територіальної громади

Фактичні значення за навчальні роки	2020/21	2021/22	2022/23	2023/24	2024/25	2025/26
Кількість учнів ЗЗСО	1 734	1 636	1 626	1 580	1 451	1 341
ФНК	10,7	11,9	12,1	11,8	11,6	11,2
РНК	10,0	11,0	11,0	11,0	11,0	11,0
Кількість ЗЗСО	15	14	12	12	11	10
Середня наповнюваність ЗЗСО	116	117	136	132	132	134

Дані за бюджетні роки	2021	2022	2023	2024	2025	2026
Обсяг субвенції (тис. грн)	66 250,4	62 265,7	53 130,1	61 851,7	58 681,3	62 303,9
Субвенція на учня (грн)	38 207	38 060	32 675	39 147	40 442	46 461

Зміна за роками	2021/22	2022/23	2023/24	2024/25	2025/26
Учні (%)	-5,7%	-0,6%	-2,8%	-8,2%	-7,6%
Субвенція (%)	-6,0%	-14,7%	16,4%	-5,1%	6,2%
Субвенція на учня (%)	-0,4%	-14,1%	19,8%	3,3%	14,9%
ФНК	1,15	0,24	-0,31	-0,18	-0,36

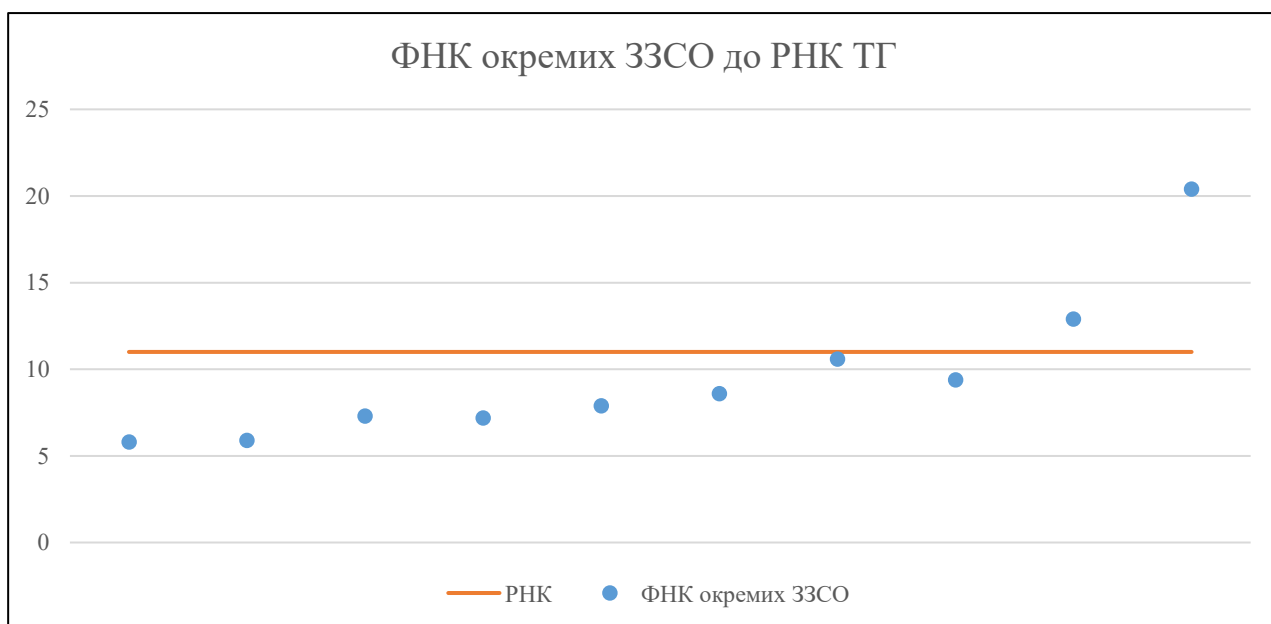


## Мережа ЗЗСО Близнюківської селищної територіальної громади

	ЗЗСО		Учні		ФНК
Звичайний ЗЗСО	4	40,0%	953	71,1%	15,1
Опорний ЗЗСО					
Філія ЗЗСО	6	60,0%	388	28,9%	7,5
Загалом	10	100,0%	1 341	100,0%	11,2

	ЗЗСО		Учні		ФНК
<b>ЗЗСО крім спеціальних та НРЦ</b>					
ЗЗСО з ФНК більш ніж 12 (РНК + 1)	2	20,0%	755	56,3%	18,4
ЗЗСО з ФНК від 10 до 12	1	10,0%	95	7,1%	10,6
ЗЗСО з ФНК менш ніж 10 (РНК - 1)	7	70,0%	491	36,6%	7,6
ЗЗСО без класів					
Загалом (крім спеціальних та НРЦ)	10	100,0%	1 341	100,0%	11,2

	ЗЗСО		Учні		ФНК
Менше 20 учнів					
Від 20 до 50 учнів	1	10,0%	46	3,4%	5,8
Від 50 до 100 учнів	6	60,0%	437	32,6%	7,9
Від 100 до 200 учнів	2	20,0%	245	18,3%	11,1
Від 200 до 300 учнів					
Від 300 до 400 учнів					
Від 400 до 600 учнів					
Від 600 до 800 учнів	1	10,0%	613	45,7%	20,4
Від 800 до 1000 учнів					
Від 1000 до 1500 учнів					
Більше 1500 учнів					
Загалом	10	100,0%	1 341	100,0%	11,2



На графіку ЗЗСО упорядковані за збільшенням наповнюваності

**Перелік закладів загальної середньої освіти Близнюківської селищної територіальної громади  
РНК = 11, ФНК = 11,24**

↑	ЗЗСО з ФНК більш ніж 12 (РНК + 1)
↔	ЗЗСО з ФНК від 10 до 12
↓	ЗЗСО з ФНК менш ніж 10 (РНК - 1)
—	ЗЗСО без класів

№ з/п	ID в АІКОМ	Назва ЗЗСО	Факт. ступ.	Статус	ID в АІКОМ опорного ЗЗСО	Кіл-ть учнів	з них за індивід. формою	Кіл-ть класів	ФНК		Включено до розрахунку субвенції
1	11926	Близнюківський ліцей	I-III	Опорна		613	33	30	20,4	↑	Так
2	11940	Самійлівський ліцей	I-III			142	12	11	12,9	↑	Так
3	11939	Садовська філія КЗ "Близнюківський ліцей"	I-II	Філія	11926	95	9	9	10,6	↔	Так
4	11932	Криштопівський ліцей	I-III			103	2	11	9,4	↓	Так
5	11931	КЗ "Добровільський ліцей"	I-III			95	3	11	8,6	↓	Так
6	11942	Уплатнівська філія	I-II	Філія	11926	71	1	9	7,9	↓	Так
7	11930	Верхньосамарська філія КЗ "Близнюківський ліцей"	I-II	Філія	11926	58		8	7,3	↓	Так
8	11935	Новонадеждинська філія	I-II	Філія	11926	65	1	9	7,2	↓	Так
9	11933	Квітнева філія Близнюківського ліцею	I-II	Філія	11926	53		9	5,9	↓	Так
10	11934	Лукашівська філія КЗ "Близнюківський ліцей"	I-II	Філія	11926	46	2	8	5,8	↓	Так