



ІНФОРМАЦІЙНА ДОВІДКА ЩОДО РОЗРАХУНКУ ОБСЯГУ ОСВІТНЬОЇ СУБВЕНЦІЇ НА 2026 РІК

БЕЗЛЮДІВСЬКА ТГ

Базова інформація про засновника:

Засновник	Безлюдівська селищна територіальна громада		
Код бюджету	2052600000		
Область	Харківська	Фактична наповнюваність класів	18,65
Тип	Селищна ТГ	Розрахункова наповнюваність класів	19,5

Для цілей розрахунку освітньої субвенції громада вважається прифронтовою.

З цієї причини тимчасова РНК (ТРНК) на 2026 рік визначається як ФНК з буфером.

Це означає, що фактична наповнюваність класів (ФНК) порівнюється із замороженою РНК 2025 бюджетного року (ЗРНК).

Якщо значення ФНК близьке до ЗРНК (різниця не більше 1), ТРНК дорівнює ФНК.

Якщо ЗРНК набагато менше ФНК, ТРНК стає ФНК-1 (нижній буфер), у протилежному випадку стає ФНК+1 (верхній буфер).

Таким чином, ТРНК завжди знаходиться поруч з ФНК, за винятком того, що ТРНК не може бути менше 10 або більше 27,5.

Для Безлюдівської громади ЗРНК дорівнювала 21,5; ФНК після округлення до половини цілого дорівнює 18,5.

Допустимі значення ТРНК знаходяться в інтервалі (ФНК-1;ФНК+1) = (17,5;19,5).

Оскільки ЗРНК більше 19,5, ТРНК отримує значення верхнього буфера ФНК+1 = 19,5.

Підсумки розподілу субвенції на 2026 рік:

	К-ть учнів (факт)	К-ть класів (факт)	Сума (тис. грн)	На учня (грн)	На клас (грн)
Учні комунальних ЗЗСО, з них у гірських населених пунктах	1 567	84	48 619,7	31 027	578 806
у тому числі поділ класів на групи			725,2		
Українознавчий компонент					
Індивідуальні учні - екстернат					
Індивідуальні учні - сімейна форма	145		2 429,3	16 754	
Індивідуальні учні - ТОТ					
Учні спеціальних ЗЗСО (класів)					
з них у гірських населених пунктах					
у тому числі поділ класів на групи					
Учні НРЦ,					
з них у гірських населених пунктах					
Учні класів з вечірньою формою					
Вихованці пансіонів					
Вихованці спеціальних пансіонів					
Вихованці НРЦ					
Асистенти в інклюзивних класах		18	4 930,1		273 896
Учні ЗПО					
Безлюдівська ТГ	1 712	84	55 979,1		

Освітня субвенція, розрахована на весь бюджетний 2026 рік (не є остаточною, оскільки заплановано перерахунок її обсягів на вересень-грудень 2026 року), тис. грн:	55 979,1
Освітня субвенція, виділена на 8 місяців бюджетного 2026 року (68,6%), тис. грн:	38 401,7

Детальний розрахунок обсягу освітньої субвенції для Безлюдівської селищної територіальної громади

Коефіцієнти, що застосовуються для даної АТО:

Розрахункова наповнюваність класів	19,5
Коефіцієнт Кіпп для денних ЗЗСО	0,230
Розподіл на одного учня для педагогічних працівників, які не проводять уроки (денні ЗЗСО), грн	3 341
Коефіцієнт Кіпп для вечірніх шкіл	0,230
Розподіл на одного учня, для педагогічних працівників, які не проводять уроки (вечірні школи), грн	3 341
Коефіцієнт поділу класів на групи при вивченні окремих предметів для учнів групи I	1,017
Коефіцієнт поділу класів на групи при вивченні окремих предметів для учнів групи II	1,047
Коефіцієнт скорочення	1,00

Коефіцієнти, що застосовуються для всіх АТО:

Норматив бюджетної забезпеченості (грн)	14 527,5
Річна заробітна плата вчителів з нарахуваннями (тис. грн)	312,7
Річна заробітна плата асистентів вчителів з нарахуваннями (тис. грн)	273,9
Річна заробітна плата керівників ІРЦ з нарахуваннями (тис. грн)	401,4
Річна заробітна плата педпрацівників ІРЦ з нарахуваннями (тис. грн)	349,6
Розрахункова наповнюваність спеціальних класів (також приватних НРЦ)	9,0
Розрахункова наповнюваність класів НРЦ	6,0

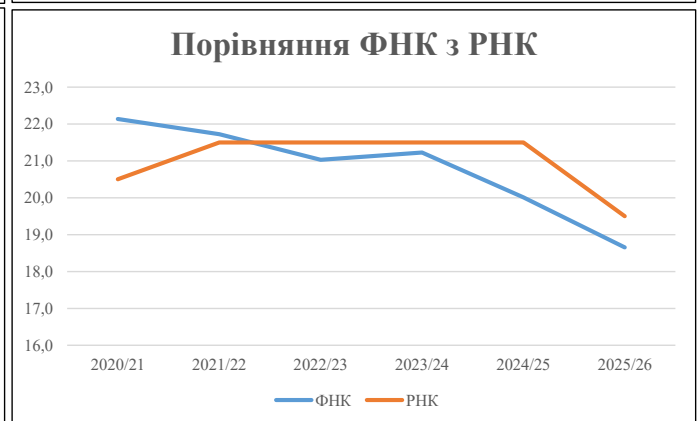
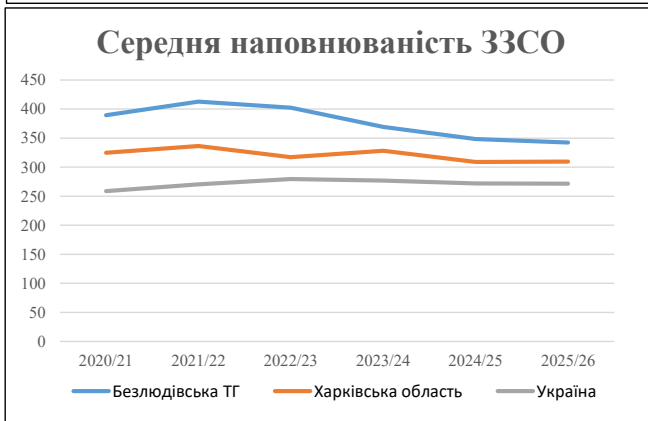
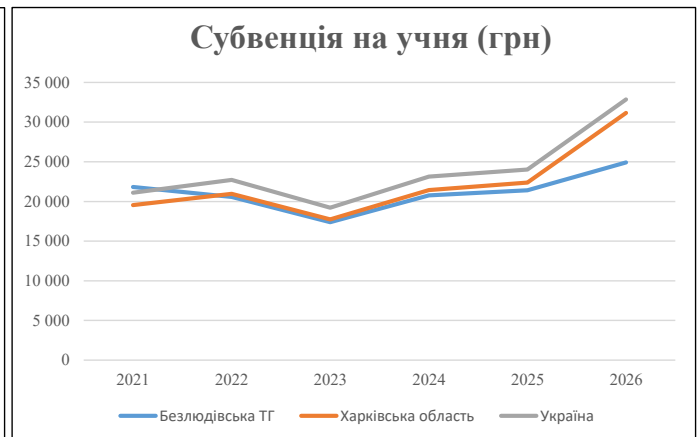
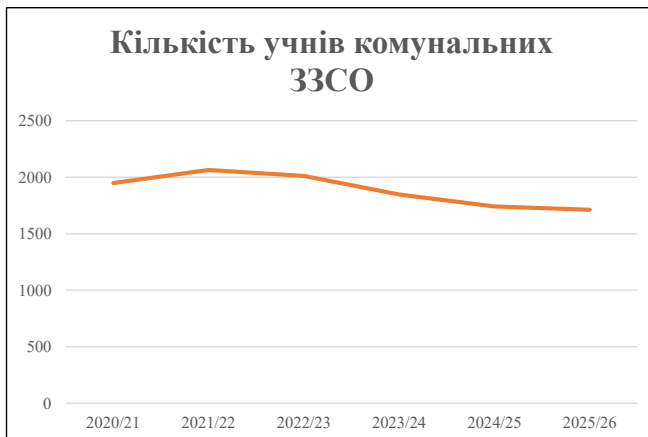
Рівень освіти	Учні	З них учні гірських шкіл			Класи	Розрахункова наповнюваність класу (групи)		Кіль-ть годин навчального плану	Кіль-ть необхідних годин у тиждень	Кіль-ть ставок	Зарплати вчителів, тис. грн	Розподіл на одного учня, для пед. працівників, які не проводять уроки, грн	Зарплата пед. персоналу, що не проводить уроки, тис. грн	Зарплата пед. гірську місцевість, без поділу на групи, тис. грн	Коефіцієнт поділу класів на групи	Кіль-ть ставок вчителів для поділу класів на групи	Зарплати персоналу, що проводить уроки у групах при події класів, тис. грн	Зарплата пед. персоналу разом (без надбавки за гірську місцевість), тис. грн	Відсоток учнів гірських шкіл	Надбавка для гірської місцевості	Зарплата всього пед. персоналу разом, тис. грн	
		гр. 1	гр. 2	гр. 3		гр. 4	гр. 5															гр. 6
Як розраховано	Факт	Факт	Факт	Постанова	гр. 1 / гр. 4	Постанова	гр. 5 * гр. 6	гр. 7 / 18	гр. 8 * 14527,51	Постанова	гр. 1 * гр. 10 / 1000	гр. 9 + гр. 11	Постанова	гр. 8 * гр. 13	гр. 14 * 14527,51	гр. 12 + гр. 15	гр. 2 / гр. 1	0,25 * гр. 16 * гр. 17	гр. 16 + гр. 18			
Загальні ЗЗСО																						
Початкова (1-4)	510		27	19,5	27	23	621	34,5	10 787	3 341	1 704	12 491		0,017	2,32	725	48 620					48 620
Базова (5-9)	817	0	42	19,5	42	32,7	1 373	76,3	23 856	3 341	2 730	26 586										
Старша (10-11)	240		15	19,5	13	35,5	462	25,6	8 016	3 341	802	8 818										
Українознавчий компонент																						
Початкова (1-4)	0	0	0	19,5	0	6	0	0,0	0	3 341	0	0		0,017	0,00	0	0					0
Базова (5-9)	0	0	0	19,5	0	8	0	0,0	0	3 341	0	0										
Старша (10-11)	0	0	0	19,5	0	14	0	0,0	0	3 341	0	0										
Індивідуальна освіта																						
Екстернат (1-4)	0								0													0
Екстернат (5-9)	0	0							0													0
Екстернат (10-12)	0								0													0
Сімейна форма (1-4)	28								366													2 429
Сімейна форма (5-9)	87	0							1 593													2 429
Сімейна форма (10-12)	30								471													2 429
TOT (1-4)	0								0													0
TOT (5-9)	0	0							0													0
TOT (10-12)	0								0													0
Спеціальна освіта																						
Початкова (1-4)	0		0	9	0	36								0,047	0,00	0	0					0
Базова (5-9)	0	0	0	9	0	36																0
Старша (10-11)	0		0	9	0	36																0
Навчально-реабілітаційні центри																						
Початкова (1-4)	0		0	6	0	36				3 341				0,047	0,00	0	0					0
Базова (5-9)	0	0	0	6	0	36				3 341												0
Старша (10-11)	0		0	6	0	36				3 341												0
Учні, які проживають в пансіонах (кількість ставок = кількість груп * 2)																						
Загальні пансіони	0	0		20	0																	0
Спеціальні пансіони	0	0		9	0																	0
НРЦ	0	0		6	0																	0
Інклюзивні класи (кількість ставок = кількість класів * 1; обсяг субвенції = кількість ставок * 273,9), в колонках А і Б - кількість всіх і гірських інклюзивних класів після агрегації, у колонці Н - відсоток гірських інклюзивних класів																						
Інклюзія	18	0		18				18,0	4 930			4 930										4 930
Вечірня освіта																						
Вечірні школи	0	0	0	16		23																0
Заклади професійної освіти																						
ЗПО	0	0	0	26																		0
Разом	1 712		84		82		2 456	154,4	50 018		5 236	52 825										55 979,1

Історичні дані щодо учнів комунальних ЗЗСО Безлюдівської селищної територіальної громади

Фактичні значення за навчальні роки	2020/21	2021/22	2022/23	2023/24	2024/25	2025/26
Кількість учнів ЗЗСО	1 948	2 064	2 011	1 847	1 741	1 712
ФНК	22,1	21,7	21,0	21,2	20,0	18,7
РНК	20,5	21,5	21,5	21,5	21,5	19,5
Кількість ЗЗСО	5	5	5	5	5	5
Середня наповнюваність ЗЗСО	390	413	402	369	348	342

Дані за бюджетні роки	2021	2022	2023	2024	2025	2026
Обсяг субвенції (тис. грн)	42 492,4	42 441,7	34 962,2	38 348,3	37 260,9	42 658,6
Субвенція на учня (грн)	21 813	20 563	17 385	20 762	21 402	24 917

Зміна за роками		2021/22	2022/23	2023/24	2024/25	2025/26
Учні (%)		6,0%	-2,6%	-8,2%	-5,7%	-1,7%
Субвенція (%)		-0,1%	-17,6%	9,7%	-2,8%	14,5%
Субвенція на учня (%)		-5,7%	-15,5%	19,4%	3,1%	16,4%
ФНК		-0,41	-0,69	0,20	-1,22	-1,36

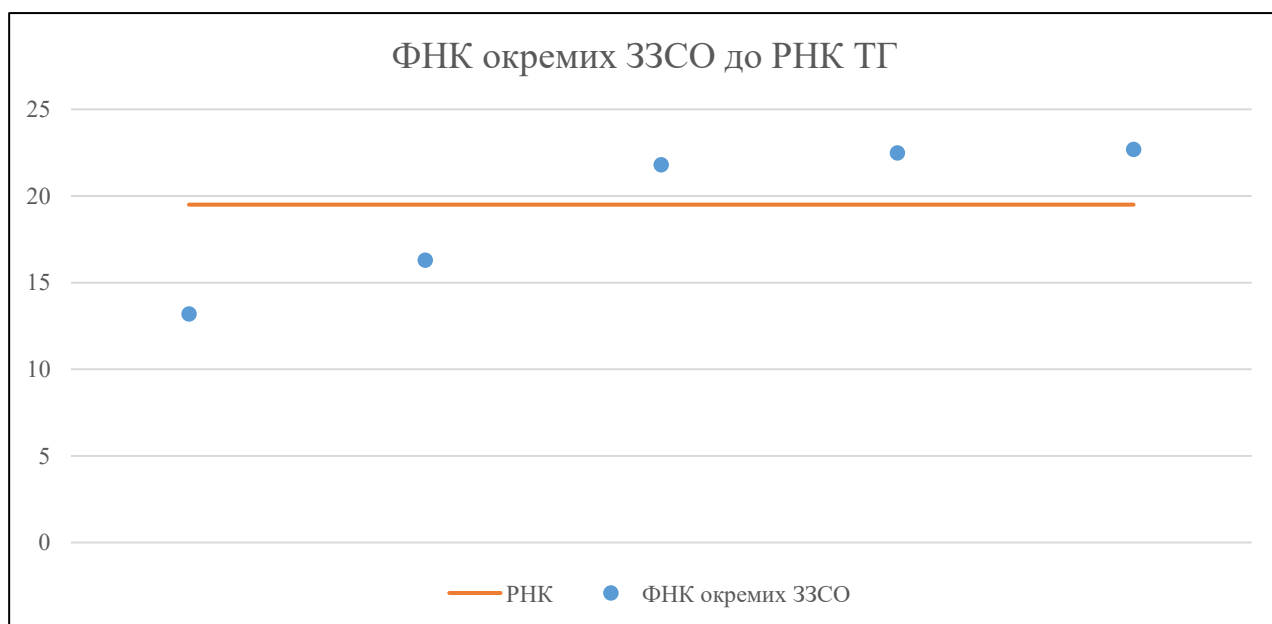


Мережа ЗЗСО Безлюдівської селищної територіальної громади

	ЗЗСО		Учні		ФНК
	кількість	відсоток	кількість	відсоток	кількість
Звичайний ЗЗСО	5	100,0%	1 712	100,0%	20,4
Опорний ЗЗСО					
Філія ЗЗСО					
Загалом	5	100,0%	1 712	100,0%	18,7

	ЗЗСО		Учні		ФНК
	кількість	відсоток	кількість	відсоток	кількість
ЗЗСО крім спеціальних та НРЦ					
ЗЗСО з ФНК більш ніж 20,5 (РНК + 1)	3	60,0%	1 371	80,1%	22,5
ЗЗСО з ФНК від 18,5 до 20,5					
ЗЗСО з ФНК менш ніж 18,5 (РНК - 1)	2	40,0%	341	19,9%	14,8
ЗЗСО без класів					
Загалом (крім спеціальних та НРЦ)	5	100,0%	1 712	100,0%	18,7

	ЗЗСО		Учні		ФНК
	кількість	відсоток	кількість	відсоток	кількість
Менше 20 учнів					
Від 20 до 50 учнів					
Від 50 до 100 учнів					
Від 100 до 200 учнів	2	40,0%	341	19,9%	14,8
Від 200 до 300 учнів	1	20,0%	284	16,6%	21,8
Від 300 до 400 учнів					
Від 400 до 600 учнів	1	20,0%	428	25,0%	22,5
Від 600 до 800 учнів	1	20,0%	659	38,5%	22,7
Від 800 до 1000 учнів					
Від 1000 до 1500 учнів					
Більше 1500 учнів					
Загалом	5	100,0%	1 712	100,0%	18,7



На графіку ЗЗСО упорядковані за збільшенням наповнюваності

**Перелік закладів загальної середньої освіти Безлюдівської селищної територіальної громади
РНК = 19,5, ФНК = 18,65**

↑	ЗЗСО з ФНК більш ніж 20,5 (РНК + 1)
↔	ЗЗСО з ФНК від 18,5 до 20,5
↓	ЗЗСО з ФНК менш ніж 18,5 (РНК - 1)
—	ЗЗСО без класів

№ з/п	ID в АІКОМ	Назва ЗЗСО	Факт. ступ.	Статус	ID в АІКОМ опорного ЗЗСО	Кіл-ть учнів	з них за індивід. формою	Кіл-ть класів	ФНК		Включено до розрахунку субвенції
1	4865	КЗ "Безлюдівський юридичний ліцей імені І.Я.Підкопая"	I-III			659	77	29	22,7	↑	Так
2	4839	КЗ "Васищевський ліцей "	I-III			428	36	19	22,5	↑	Так
3	4834	КЗ "ХОРОШІВСЬКИЙ ЛІЦЕЙ"	I-III			284	13	13	21,8	↑	Так
4	4837	КЗ "БЕЗЛЮДІВСЬКИЙ ЛІЦЕЙ"	I-III			196	11	12	16,3	↓	Так
5	4849	КЗ "ЛІЗОГУБІВСЬКИЙ ЛІЦЕЙ"	I-III			145	22	11	13,2	↓	Так