



ІНФОРМАЦІЙНА ДОВІДКА ЩОДО РОЗРАХУНКУ ОБСЯГУ ОСВІТНЬОЇ СУБВЕНЦІЇ НА 2026 РІК

БАРВІНКІВСЬКА ТГ

Базова інформація про засновника:

Засновник	Барвінківська міська територіальна громада		
Код бюджету	2052500000		
Область	Харківська	Фактична наповнюваність класів	14,36
Тип	Міська ТГ	Розрахункова наповнюваність класів	14,5

Для цілей розрахунку освітньої субвенції громада вважається прифронтовою.

З цієї причини тимчасова РНК (ТРНК) на 2026 рік визначається як ФНК з буфером.

Це означає, що фактична наповнюваність класів (ФНК) порівнюється із замороженою РНК 2025 бюджетного року (ЗРНК).

Якщо значення ФНК близьке до ЗРНК (різниця не більше 1), ТРНК дорівнює ФНК.

Якщо ЗРНК набагато менше ФНК, ТРНК стає ФНК-1 (нижній буфер), у протилежному випадку стає ФНК+1 (верхній буфер).

Таким чином, ТРНК завжди знаходиться поруч з ФНК, за винятком того, що ТРНК не може бути менше 10 або більше 27,5.

Для Барвінківської громади ЗРНК дорівнювала 13,5; ФНК після округлення до половини цілого дорівнює 14,5.

Допустимі значення ТРНК знаходяться в інтервалі (ФНК-1;ФНК+1) = (13,5;15,5).

Оскільки ЗРНК в межах допустимого інтервалу, ТРНК отримує значення ФНК = 14,5.

Підсумки розподілу субвенції на 2026 рік:

	К-ть учнів (факт)	К-ть класів (факт)	Сума (тис. грн)	На учня (грн)	На клас (грн)
Учні комунальних ЗЗСО, з них у гірських населених пунктах	1 580	110	69 152,4	43 767	628 658
у тому числі поділ класів на групи			991,0		
Українознавчий компонент					
Індивідуальні учні - екстернат	1		15,7	15 690	
Індивідуальні учні - сімейна форма	6		96,8	16 126	
Індивідуальні учні - ТОТ					
Учні спеціальних ЗЗСО (класів) з них у гірських населених пунктах					
у тому числі поділ класів на групи					
Учні НРЦ, з них у гірських населених пунктах					
Учні класів з вечірньою формою					
Вихованці пансіонів					
Вихованці спеціальних пансіонів					
Вихованці НРЦ					
Асистенти в інклюзивних класах		53	14 516,5		273 896
Учні ЗПО					
Барвінківська ТГ	1 587	110	83 781,4		

Освітня субвенція, розрахована на весь бюджетний 2026 рік (не є остаточною, оскільки заплановано перерахунок її обсягів на вересень-грудень 2026 року), тис. грн:	83 781,4
Освітня субвенція, виділена на 8 місяців бюджетного 2026 року (68,6%), тис. грн:	57 474,0

Детальний розрахунок обсягу освітньої субвенції для Барвінківської міської територіальної громади

Коефіцієнти, що застосовуються для даної АТО:

Розрахункова наповнюваність класів	14,5
Коефіцієнт Кіпп для денних ЗЗСО	0,430
Розподіл на одного учня для педагогічних працівників, які не проводять уроки (денні ЗЗСО), грн	6 247
Коефіцієнт Кіпп для вечірніх шкіл	0,430
Розподіл на одного учня, для педагогічних працівників, які не проводять уроки (вечірні школи), грн	6 247
Коефіцієнт поділу класів на групи при вивченні окремих предметів для учнів групи I	1,017
Коефіцієнт поділу класів на групи при вивченні окремих предметів для учнів групи II	1,047
Коефіцієнт скорочення	1,00

Коефіцієнти, що застосовуються для всіх АТО:

Норматив бюджетної забезпеченості (грн)	14 527,5
Річна заробітна плата вчителів з нарахуваннями (тис. грн)	312,7
Річна заробітна плата асистентів вчителів з нарахуваннями (тис. грн)	273,9
Річна заробітна плата керівників ІРЦ з нарахуваннями (тис. грн)	401,4
Річна заробітна плата педпрацівників ІРЦ з нарахуваннями (тис. грн)	349,6
Розрахункова наповнюваність спеціальних класів (також приватних НРЦ)	9,0
Розрахункова наповнюваність класів НРЦ	6,0

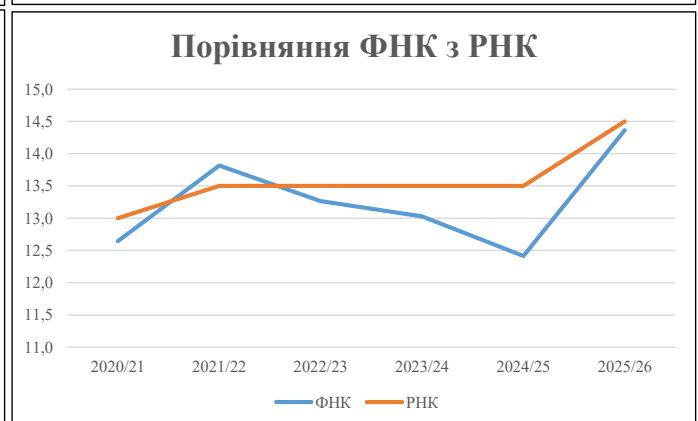
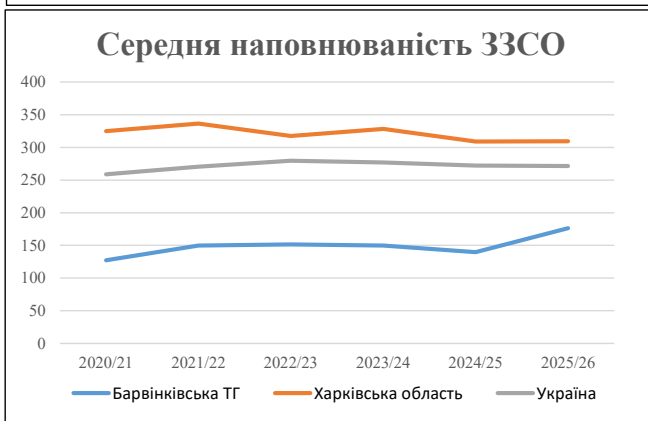
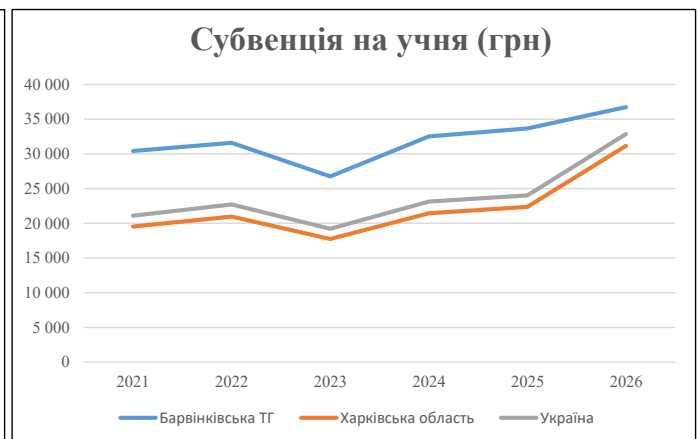
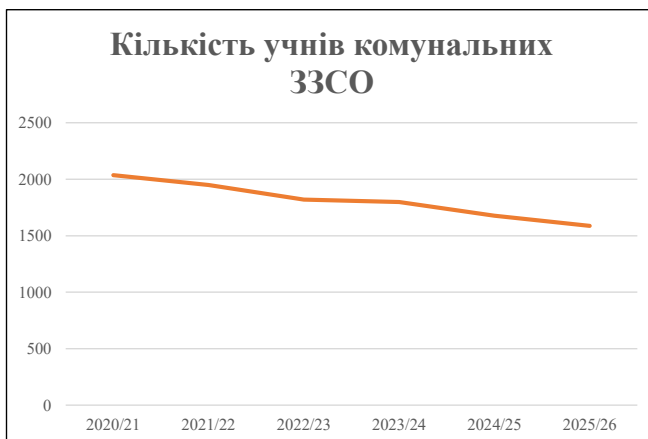
Рівень освіти	Учні	З них учні гірських шкіл			Класи	Розрахункова наповнюваність класу (групи)	Розрахункова кількість класів (групи)	Кількість годин навчального плану	Кількість необхідних годин у тиждень	Кількість ставок	Зарплати вчителів, тис. грн	Розподіл на одного учня, для пед. працівників, які не проводять уроки, грн	Зарплата пед. персоналу, що не проводить уроки, тис. грн	Зарплата пед. гірську місцевість, без поділу на групи, тис. грн	Коефіцієнт поділу класів на групи	Кількість ставок вчителів для поділу класів на групи	Зарплати персоналу, що проводить уроки у групах при події класів, тис. грн	Зарплата пед. персоналу разом (без надбавки за гірську місцевість), тис. грн	Відсоток учнів гірських шкіл	Надбавка для гірської місцевості	Зарплата всього пед. персоналу разом, тис. грн	
		гр. 1	гр. 2	гр. 3																		гр. 4
Як розраховано	Факт	Факт	Факт	Постанова	гр. 1 / гр. 4	Постанова	гр. 5 * гр. 6	гр. 7 / 18	гр. 8 * 14527,51	Постанова	гр. 1 * гр. 10 / 1000	гр. 9 + гр. 11	Постанова	гр. 8 * гр. 13	гр. 14 * 14527,51	гр. 12 + гр. 15	гр. 2 / гр. 1	0,25 * гр. 16 * гр. 17	гр. 16 + гр. 18			
Загальні ЗЗСО																						
Початкова (1-4)	480		39	14,5	34	23	782	43,4	13 583	6 247	2 998	16 582		0,017	3,17	991	69 152				69 152	
Базова (5-9)	819	0	55	14,5	57	32,7	1 864	103,6	32 376	6 247	5 116	37 492										
Старша (10-11)	281		16	14,5	20	35,5	710	39,4	12 333	6 247	1 755	14 088										
Українознавчий компонент																						
Початкова (1-4)	0		0	14,5	0	6	0	0,0	0	6 247	0	0										
Базова (5-9)	0	0	0	14,5	0	8	0	0,0	0	6 247	0	0	0,017	0,00	0	0					0	
Старша (10-11)	0		0	14,5	0	14	0	0,0	0	6 247	0	0										
Індивідуальна освіта																						
Екстернат (1-4)	0								0													
Екстернат (5-9)	0	0							0											16		16
Екстернат (10-12)	1								16													
Сімейна форма (1-4)	2								26													
Сімейна форма (5-9)	3	0							55											97		97
Сімейна форма (10-12)	1								16													
TOT (1-4)	0								0													
TOT (5-9)	0	0							0											0		0
TOT (10-12)	0								0													
Спеціальна освіта																						
Початкова (1-4)	0		0	9	0	36																
Базова (5-9)	0	0	0	9	0	36							0,047	0,00	0	0					0	
Старша (10-11)	0		0	9	0	36																
Навчально-реабілітаційні центри																						
Початкова (1-4)	0		0	6	0	36				6 247												
Базова (5-9)	0	0	0	6	0	36				6 247				0,047	0,00	0	0					0
Старша (10-11)	0		0	6	0	36				6 247												
Учні, які проживають в пансіонах (кількість ставок = кількість груп * 2)																						
Загальні пансіони	0	0		20	0																	0
Спеціальні пансіони	0	0		9	0																	0
НРЦ	0	0		6	0																	0
Інклюзивні класи (кількість ставок = кількість класів * 1; обсяг субвенції = кількість ставок * 273,9), в колонках А і Б - кількість всіх і гірських інклюзивних класів після агрегації, у колонці Н - відсоток гірських інклюзивних класів																						
Інклюзія	53	0		53					53,0	14 517						14 517						14 517
Вечірня освіта																						
Вечірні школи	0	0	0	16		23																0
Заклади професійної освіти																						
ЗПО	0	0	0	26																		0
Разом	1 587		110		111		3 356	239,4	72 920		9 870	82 678										83 781,4

Історичні дані щодо учнів комунальних ЗЗСО Барвінківської міської територіальної громади

Фактичні значення за навчальні роки	2020/21	2021/22	2022/23	2023/24	2024/25	2025/26
Кількість учнів ЗЗСО	2 036	1 948	1 819	1 798	1 676	1 587
ФНК	12,6	13,8	13,3	13,0	12,4	14,4
РНК	13,0	13,5	13,5	13,5	13,5	14,5
Кількість ЗЗСО	16	13	12	12	12	9
Середня наповнюваність ЗЗСО	127	150	152	150	140	176

Дані за бюджетні роки	2021	2022	2023	2024	2025	2026
Обсяг субвенції (тис. грн)	61 944,2	61 540,5	48 664,0	58 447,6	56 396,3	58 291,5
Субвенція на учня (грн)	30 424	31 592	26 753	32 507	33 649	36 731

Зміна за роками		2021/22	2022/23	2023/24	2024/25	2025/26
Учні (%)		-4,3%	-6,6%	-1,2%	-6,8%	-5,3%
Субвенція (%)		-0,7%	-20,9%	20,1%	-3,5%	3,4%
Субвенція на учня (%)		3,8%	-15,3%	21,5%	3,5%	9,2%
ФНК		1,17	-0,55	-0,24	-0,61	1,95

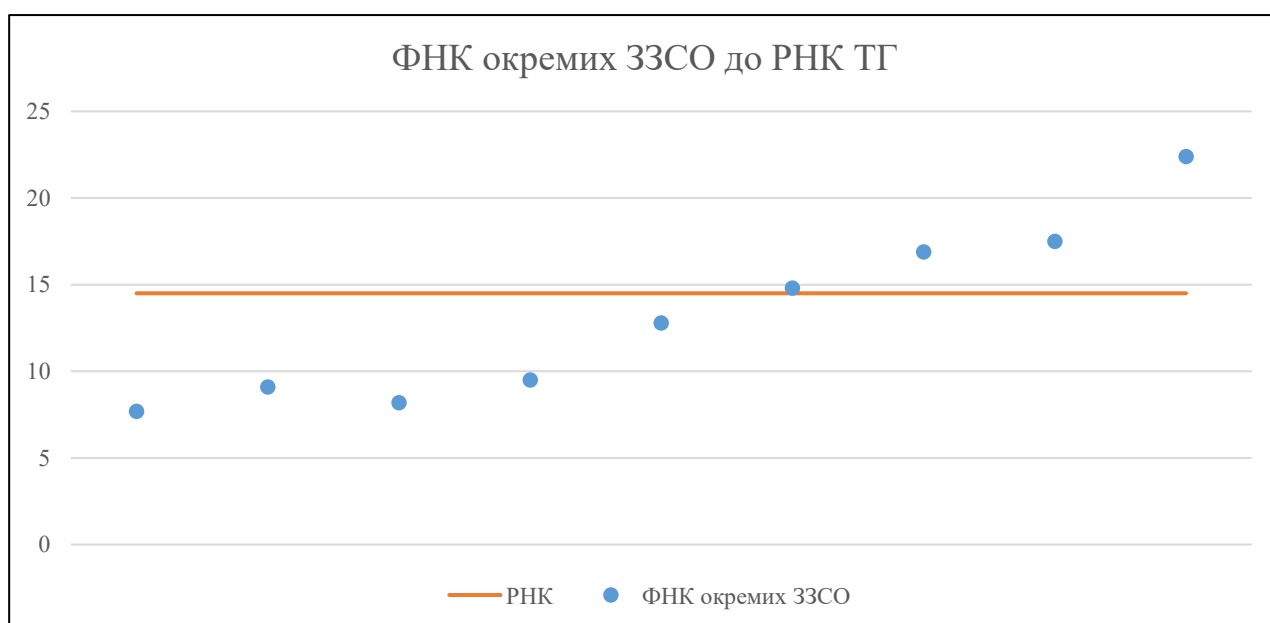


Мережа ЗЗСО Барвінківської міської територіальної громади

	ЗЗСО		Учні		ФНК
	кількість	відсоток	кількість	відсоток	кількість
Звичайний ЗЗСО	8	88,9%	1 505	94,8%	14,9
Опорний ЗЗСО					
Філія ЗЗСО	1	11,1%	82	5,2%	9,1
Загалом	9	100,0%	1 587	100,0%	14,4

	ЗЗСО		Учні		ФНК
	кількість	відсоток	кількість	відсоток	кількість
ЗЗСО крім спеціальних та НРЦ					
ЗЗСО з ФНК більш ніж 15,5 (РНК + 1)	3	33,3%	937	59,0%	19,5
ЗЗСО з ФНК від 13,5 до 15,5	1	11,1%	163	10,3%	14,8
ЗЗСО з ФНК менш ніж 13,5 (РНК - 1)	5	55,6%	487	30,7%	9,5
ЗЗСО без класів					
Загалом (крім спеціальних та НРЦ)	9	100,0%	1 587	100,0%	14,4

	ЗЗСО		Учні		ФНК
	кількість	відсоток	кількість	відсоток	кількість
Менше 20 учнів					
Від 20 до 50 учнів					
Від 50 до 100 учнів	3	33,3%	241	15,2%	8,3
Від 100 до 200 учнів	3	33,3%	409	25,8%	12,4
Від 200 до 300 учнів	2	22,2%	466	29,4%	17,3
Від 300 до 400 учнів					
Від 400 до 600 учнів	1	11,1%	471	29,7%	22,4
Від 600 до 800 учнів					
Від 800 до 1000 учнів					
Від 1000 до 1500 учнів					
Більше 1500 учнів					
Загалом	9	100,0%	1 587	100,0%	14,4



На графіку ЗЗСО упорядковані за збільшенням наповнюваності

**Перелік закладів загальної середньої освіти Барвінківської міської територіальної громади
РНК = 14,5, ФНК = 14,36**

↑	ЗЗСО з ФНК більш ніж 15,5 (РНК + 1)
↔	ЗЗСО з ФНК від 13,5 до 15,5
↓	ЗЗСО з ФНК менш ніж 13,5 (РНК - 1)
—	ЗЗСО без класів

№ з/п	ID в АІКОМ	Назва ЗЗСО	Факт. ступ.	Статус	ID в АІКОМ опорного ЗЗСО	Кіл-ть учнів	з них за індивід. формою	Кіл-ть класів	ФНК		Включено до розрахунку субвенції
1	12273	Барвінківський ліцей №1	I-III	Опорна		471	12	21	22,4	↑	Так
2	12274	Барвінківський ліцей № 2	I-III			263	5	15	17,5	↑	Так
3	12280	Гаврилівський ліцей	I-III			203		12	16,9	↑	Так
4	12275	Барвінківський ліцей № 3	I-III			163		11	14,8	↔	Так
5	12282	Гусарівський ліцей	I-III			141	2	11	12,8	↓	Так
6	12284	П-Іванівський ліцей	I-III			105		11	9,5	↓	Так
7	12276	Барвінківська філія	I-II	Філія	12273	82	2	9	9,1	↓	Так
8	12286	Мечebilівський ліцей	I-III			90		11	8,2	↓	Так
9	12288	Григорівська гімназія	I-II			69		9	7,7	↓	Так