



ІНФОРМАЦІЙНА ДОВІДКА ЩОДО РОЗРАХУНКУ ОБСЯГУ ОСВІТНЬОЇ СУБВЕНЦІЇ НА 2026 РІК

БАЛАКЛІЙСЬКА ТГ

Базова інформація про засновника:

Засновник	Балаклійська міська територіальна громада		
Код бюджету	2052400000		
Область	Харківська	Фактична наповнюваність класів	15,60
Тип	Міська ТГ	Розрахункова наповнюваність класів	16,5

Для цілей розрахунку освітньої субвенції громада вважається прифронтовою.

З цієї причини тимчасова РНК (ТРНК) на 2026 рік визначається як ФНК з буфером.

Це означає, що фактична наповнюваність класів (ФНК) порівнюється із замороженою РНК 2025 бюджетного року (ЗРНК).

Якщо значення ФНК близьке до ЗРНК (різниця не більше 1), ТРНК дорівнює ФНК.

Якщо ЗРНК набагато менше ФНК, ТРНК стає ФНК-1 (нижній буфер), у протилежному випадку стає ФНК+1 (верхній буфер).

Таким чином, ТРНК завжди знаходиться поруч з ФНК, за винятком того, що ТРНК не може бути менше 10 або більше 27,5.

Для Балаклійської громади ЗРНК дорівнювала 17; ФНК після округлення до половини цілого дорівнює 15,5.

Допустимі значення ТРНК знаходяться в інтервалі (ФНК-1;ФНК+1) = (14,5;16,5).

Оскільки ЗРНК більше 16,5, ТРНК отримує значення верхнього буфера ФНК+1 = 16,5.

Підсумки розподілу субвенції на 2026 рік:

	К-ть учнів (факт)	К-ть класів (факт)	Сума (тис. грн)	На учня (грн)	На клас (грн)
Учні комунальних ЗЗСО, з них у гірських населених пунктах	2 184	140	84 483,8	38 683	603 456
у тому числі поділ класів на групи			1 184,2		
Українознавчий компонент	112	9	2 112,9	18 865	234 762
Індивідуальні учні - екстернат					
Індивідуальні учні - сімейна форма	2		36,6	18 305	
Індивідуальні учні - ТОТ					
Учні спеціальних ЗЗСО (класів) з них у гірських населених пунктах					
у тому числі поділ класів на групи					
Учні НРЦ, з них у гірських населених пунктах					
Учні класів з вечірньою формою					
Вихованці пансіонів					
Вихованці спеціальних пансіонів					
Вихованці НРЦ					
Асистенти в інклюзивних класах		18	4 930,1		273 896
Учні ЗПО					
Балаклійська ТГ	2 298	149	91 563,4		

Освітня субвенція, розрахована на весь бюджетний 2026 рік (не є остаточною, оскільки заплановано перерахунок її обсягів на вересень-грудень 2026 року), тис. грн:	91 563,4
Освітня субвенція, виділена на 8 місяців бюджетного 2026 року (68,6%), тис. грн:	62 812,5

Детальний розрахунок обсягу освітньої субвенції для Балаклійської міської територіальної громади

Коефіцієнти, що застосовуються для даної АТО:

Розрахункова наповнюваність класів	16,5
Коефіцієнт Кіпп для денних ЗЗСО	0,430
Розподіл на одного учня для педагогічних працівників, які не проводять уроки (денні ЗЗСО), грн	6 247
Коефіцієнт Кіпп для вечірніх шкіл	0,430
Розподіл на одного учня, для педагогічних працівників, які не проводять уроки (вечірні школи), грн	6 247
Коефіцієнт поділу класів на групи при вивченні окремих предметів для учнів групи I	1,017
Коефіцієнт поділу класів на групи при вивченні окремих предметів для учнів групи II	1,047
Коефіцієнт скорочення	1,00

Коефіцієнти, що застосовуються для всіх АТО:

Норматив бюджетної забезпеченості (грн)	14 527,5
Річна заробітна плата вчителів з нарахуваннями (тис. грн)	312,7
Річна заробітна плата асистентів вчителів з нарахуваннями (тис. грн)	273,9
Річна заробітна плата керівників ІРЦ з нарахуваннями (тис. грн)	401,4
Річна заробітна плата педпрацівників ІРЦ з нарахуваннями (тис. грн)	349,6
Розрахункова наповнюваність спеціальних класів (також приватних НРЦ)	9,0
Розрахункова наповнюваність класів НРЦ	6,0

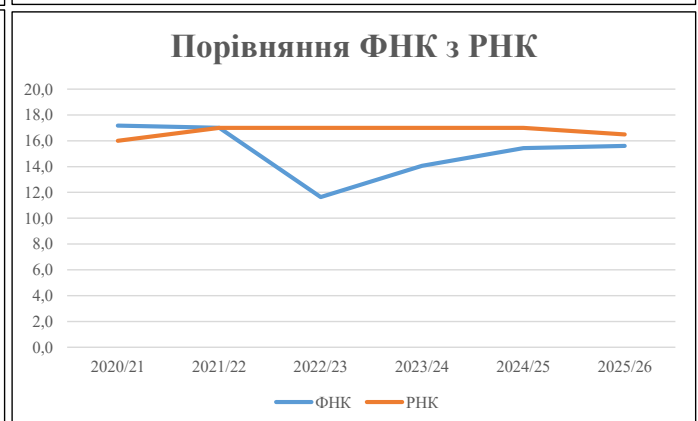
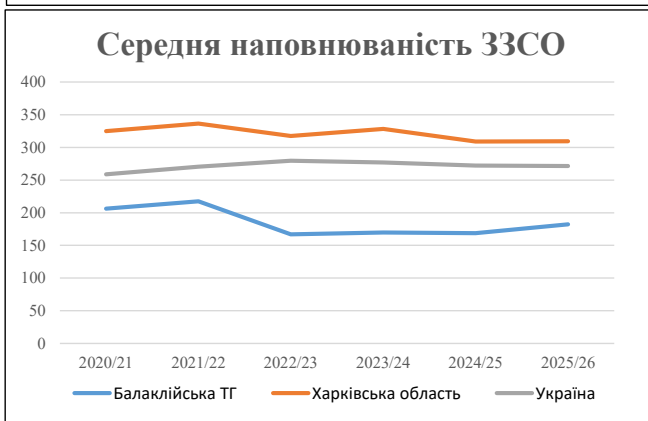
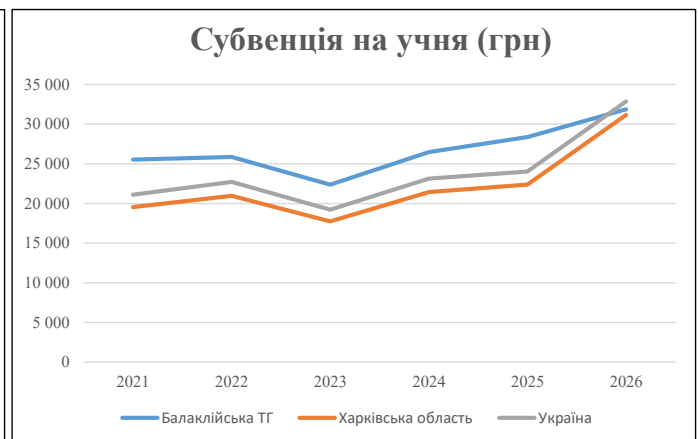
Рівень освіти	Учні	З них учні гірських шкіл			Класи	Розрахункова наповнюваність класу (групи)		Кількість годин навчального плану	Кількість необхідних годин у тиждень	Кількість ставок	Зарплати вчителів, тис. грн	Розподіл на одного учня, для пед. працівників, які не проводять уроки, грн	Зарплата пед. персоналу, що не проводить уроки, тис. грн	Зарплата пед. персоналу, що не проводить уроки, тис. грн	Зарплата пед. персоналу, що не проводить уроки у групах при події класів, тис. грн	Зарплата пед. персоналу, що не проводить уроки у групах при події класів, тис. грн	Зарплата пед. персоналу разом (без надбавки за гірську місцевість), тис. грн	Відсоток учнів гірських шкіл	Надбавка для гірської місцевості	Зарплата всього пед. персоналу разом, тис. грн
		гр. 1	гр. 2	гр. 3		гр. 4	гр. 5													
Як розраховано	Факт	Факт	Факт	Постанова	гр. 1 / гр. 4	Постанова	гр. 5 * гр. 6	гр. 7 / 18	гр. 8 * 14527,51	Постанова	гр. 1 * гр. 10 / 1000	гр. 9 + гр. 11	Постанова	гр. 8 * гр. 13	гр. 14 * 14527,51	гр. 12 + гр. 15	гр. 2 / гр. 1	0,25 * гр. 16 * гр. 17	гр. 16 + гр. 18	
Загальні ЗЗСО																				
Початкова (1-4)	673		48	16,5	41	23	943	52,4	16 380	6 247	4 204	20 584		0,017	3,79	1 184	84 484			84 484
Базова (5-9)	1 167	0	75	16,5	71	32,7	2 322	129,0	40 328	6 247	7 290	47 618								
Старша (10-11)	344		17	16,5	21	35,5	746	41,4	12 949	6 247	2 149	15 098								
Українознавчий компонент																				
Початкова (1-4)	24		3	16,5	2	6	12	0,7	208	6 247	150	358								
Базова (5-9)	69	0	5	16,5	5	8	40	2,2	695	6 247	431	1 126		0,017	0,08	24	2 113			2 113
Старша (10-11)	19		1	16,5	2	14	28	1,6	486	6 247	119	605								
Індивідуальна освіта																				
Екстернат (1-4)	0								0											0
Екстернат (5-9)	0	0							0											0
Екстернат (10-12)	0								0											0
Сімейна форма (1-4)	0								0											0
Сімейна форма (5-9)	2	0							37											37
Сімейна форма (10-12)	0								0											0
TOT (1-4)	0								0											0
TOT (5-9)	0	0							0											0
TOT (10-12)	0								0											0
Спеціальна освіта																				
Початкова (1-4)	0		0	9	0	36														0
Базова (5-9)	0	0	0	9	0	36							0,047	0,00	0	0				0
Старша (10-11)	0		0	9	0	36														0
Навчально-реабілітаційні центри																				
Початкова (1-4)	0		0	6	0	36				6 247										0
Базова (5-9)	0	0	0	6	0	36				6 247			0,047	0,00	0	0				0
Старша (10-11)	0		0	6	0	36				6 247										0
Учні, які проживають в пансіонах (кількість ставок = кількість груп * 2)																				
Загальні пансіони	0	0		20	0															0
Спеціальні пансіони	0	0		9	0															0
НРЦ	0	0		6	0															0
Інклюзивні класи (кількість ставок = кількість класів * 1; обсяг субвенції = кількість ставок * 273,9), в колонках А і Б - кількість всіх і гірських інклюзивних класів після агрегації, у колонці Н - відсоток гірських інклюзивних класів																				
Інклюзія	18	0		18				18,0	4 930			4 930								4 930
Вечірня освіта																				
Вечірні школи	0	0	0	16		23														0
Заклади професійної освіти																				
ЗПО	0	0	0	26																0
Разом	2 298		149		142		4 090	240,8	76 013		14 343	90 319								91 563,4

Історичні дані щодо учнів комунальних ЗЗСО Балаклійської міської територіальної громади

Фактичні значення за навчальні роки	2020/21	2021/22	2022/23	2023/24	2024/25	2025/26
Кількість учнів ЗЗСО	4 122	4 132	3 172	2 884	2 531	2 186
ФНК	17,2	17,0	11,6	14,1	15,4	15,6
РНК	16,0	17,0	17,0	17,0	17,0	16,5
Кількість ЗЗСО	20	19	19	17	15	12
Середня наповнюваність ЗЗСО	206	217	167	170	169	182

Дані за бюджетні роки	2021	2022	2023	2024	2025	2026
Обсяг субвенції (тис. грн)	105 265,2	106 834,8	70 959,1	76 333,5	71 759,4	69 656,6
Субвенція на учня (грн)	25 537	25 855	22 370	26 468	28 352	31 865

Зміна за роками	2021/22	2022/23	2023/24	2024/25	2025/26
Учні (%)	0,2%	-23,2%	-9,1%	-12,2%	-13,6%
Субвенція (%)	1,5%	-33,6%	7,6%	-6,0%	-2,9%
Субвенція на учня (%)	1,2%	-13,5%	18,3%	7,1%	12,4%
ФНК	-0,17	-5,37	2,43	1,36	0,17

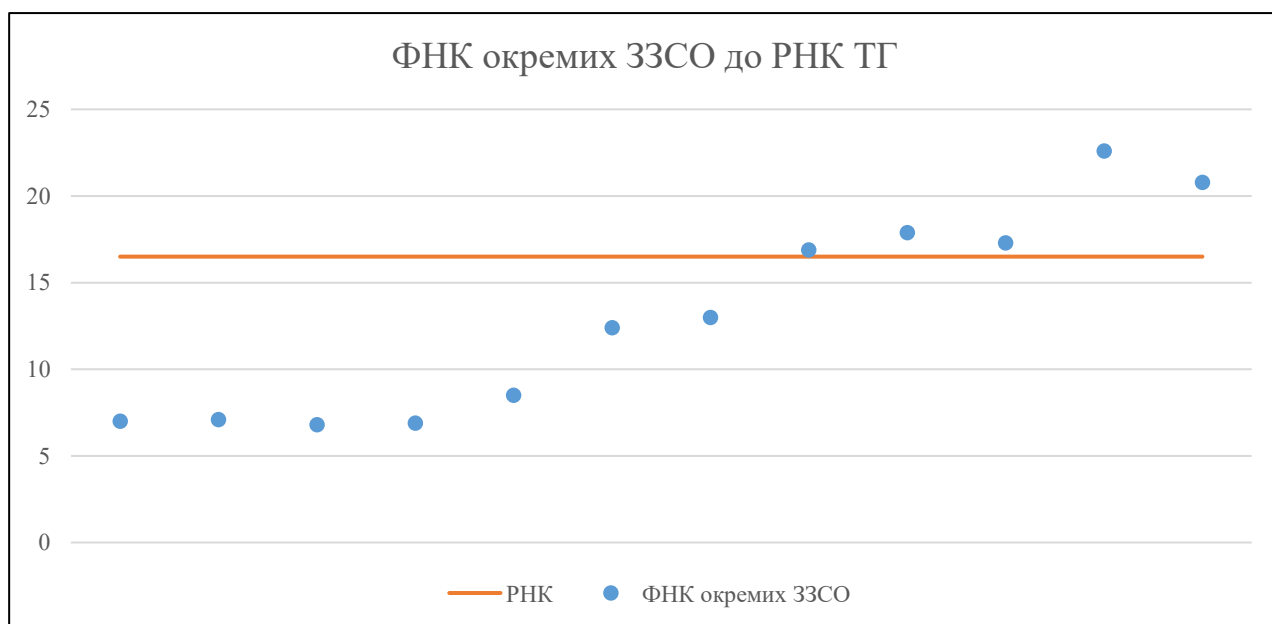


Мережа ЗЗСО Балаклійської міської територіальної громади

	ЗЗСО		Учні		ФНК
	кількість	відсоток	кількість	відсоток	кількість
Звичайний ЗЗСО	12	100,0%	2 298	100,0%	15,4
Опорний ЗЗСО					
Філія ЗЗСО					
Загалом	12	100,0%	2 298	100,0%	15,6

	ЗЗСО		Учні		ФНК
	кількість	відсоток	кількість	відсоток	кількість
ЗЗСО крім спеціальних та НРЦ					
ЗЗСО з ФНК більш ніж 17,5 (РНК + 1)	3	25,0%	1 194	52,0%	20,9
ЗЗСО з ФНК від 15,5 до 17,5	2	16,7%	567	24,7%	17,2
ЗЗСО з ФНК менш ніж 15,5 (РНК - 1)	7	58,3%	537	23,4%	9,1
ЗЗСО без класів					
Загалом (крім спеціальних та НРЦ)	12	100,0%	2 298	100,0%	15,6

	ЗЗСО		Учні		ФНК
	кількість	відсоток	кількість	відсоток	кількість
Менше 20 учнів					
Від 20 до 50 учнів	1	8,3%	49	2,1%	7,0
Від 50 до 100 учнів	4	33,3%	234	10,2%	7,3
Від 100 до 200 учнів	4	33,3%	602	26,2%	15,1
Від 200 до 300 учнів					
Від 300 до 400 учнів	1	8,3%	398	17,3%	17,3
Від 400 до 600 учнів	2	16,7%	1 015	44,2%	21,6
Від 600 до 800 учнів					
Від 800 до 1000 учнів					
Від 1000 до 1500 учнів					
Більше 1500 учнів					
Загалом	12	100,0%	2 298	100,0%	15,6



На графіку ЗЗСО упорядковані за збільшенням наповнюваності

**Перелік закладів загальної середньої освіти Балаклійської міської територіальної громади
РНК = 16,5, ФНК = 15,6**

↑	ЗЗСО з ФНК більш ніж 17,5 (РНК + 1)
↔	ЗЗСО з ФНК від 15,5 до 17,5
↓	ЗЗСО з ФНК менш ніж 15,5 (РНК - 1)
—	ЗЗСО без класів

№ з/п	ID в АІКОМ	Назва ЗЗСО	Факт. ступ.	Статус	ID в АІКОМ опорного ЗЗСО	Кіл-ть учнів	з них за індивід. формою	Кіл-ть класів	ФНК		Включено до розрахунку субвенції
1	11946	Балаклійський ліцей №1 ім. О.А. Тризни	II-III			474	2	21	22,6	↑	Так
2	11947	Балаклійський ліцей №2	I-III			541		26	20,8	↑	Так
3	11950	Балаклійський ліцей № 5	I-III			179		10	17,9	↑	Так
4	11948	Балаклійський ліцей №3	I-III			398		23	17,3	↔	Так
5	11962	Вербівський ліцей	I-III			169	2	10	16,9	↔	Так
6	11970	Петрівський ліцей	I-III			130	2	10	13	↓	Так
7	11951	Ліцей №4	I-III			124		10	12,4	↓	Так
8	11976	Шевелівський ліцей	I-II			68	4	8	8,5	↓	Так
9	11963	Гусарівський ліцей	I-II			50	4	7	7,1	↓	Так
10	12072	Волохово-Ярський ліцей	I-II			49	2	7	7	↓	Так
11	11958	Борщівська гімназія	I-II			62	2	9	6,9	↓	Так
12	11959	Бригадирівський ліцей	I-II			54	1	8	6,8	↓	Так