



**ІНФОРМАЦІЙНА ДОВІДКА ЩОДО РОЗРАХУНКУ ОБСЯГУ
ОСВІТНЬОЇ СУБВЕНЦІЇ НА 2026 РІК
ЗАГВІЗДЯНСЬКА ТГ**

Базова інформація про засновника:

Засновник	Загвездянська сільська територіальна громада		
Код бюджету	0952400000		
Область	Івано-Франківська	Фактична наповнюваність класів	18,45
Тип	Сільська ТГ	Розрахункова наповнюваність класів	19,0

Для цілей розрахунку освітньої субвенції громада не вважається прифронтовою.

З цієї причини тимчасова РНК (ТРНК) на 2026 рік визначається як РНК з буфером.

Це означає, що фактична наповнюваність класів (ФНК) порівнюється із замороженою РНК 2025 бюджетного року (ЗРНК).

Якщо значення ЗРНК близьке до ФНК (різниця не більше 1), ТРНК дорівнює ЗРНК.

Якщо ФНК набагато менше ЗРНК, ТРНК стає ЗРНК-1 (нижній буфер), у протилежному випадку стає ЗРНК+1 (верхній буфер).

Таким чином, ТРНК завжди знаходиться поруч з ЗРНК, за винятком того, що ТРНК не може бути менше 10 або більше 27,5.

Для Загвездянської громади ЗРНК дорівнювала 19; ФНК після округлення до половини цілого дорівнює 18,5.

Допустимі значення ТРНК знаходяться в інтервалі (ЗРНК-1;ЗРНК+1) = (18;20).

Оскільки ФНК в межах допустимого інтервалу, ТРНК отримує значення ЗРНК = 19.

Підсумки розподілу субвенції на 2026 рік:

	К-ть учнів (факт)	К-ть класів (факт)	Сума (тис. грн)	На учня (грн)	На клас (грн)
Учні комунальних ЗЗСО, з них у гірських населених пунктах	609	33	22 569,7	37 060	683 930
у тому числі поділ класів на групи			298,9		
Українознавчий компонент					
Індивідуальні учні - екстернат					
Індивідуальні учні - сімейна форма	54		855,1	15 835	
Індивідуальні учні - ТОТ					
Учні спеціальних ЗЗСО (класів)					
з них у гірських населених пунктах					
у тому числі поділ класів на групи					
Учні НРЦ,					
з них у гірських населених пунктах					
Учні класів з вечірньою формою					
Вихованці пансіонів					
Вихованці спеціальних пансіонів					
Вихованці НРЦ					
Асистенти в інклюзивних класах		6	1 643,4		273 896
Учні ЗПО					
Загвездянська ТГ	663	33	25 068,2		

Освітня субвенція, розрахована на весь бюджетний 2026 рік (не є остаточною, оскільки заплановано перерахунок її обсягів на вересень-грудень 2026 року), тис. грн:	25 068,2
Освітня субвенція, виділена на 8 місяців бюджетного 2026 року (68,6%), тис. грн:	17 196,8

Детальний розрахунок обсягу освітньої субвенції для Загвіздянської сільської територіальної громади

Коефіцієнти, що застосовуються для даної АТО:

Розрахункова наповнюваність класів	19,0
Коефіцієнт Кіпп для денних ЗЗСО	0,530
Розподіл на одного учня для педагогічних працівників, які не проводять уроки (денні ЗЗСО), грн	7 700
Коефіцієнт Кіпп для вечірніх шкіл	0,530
Розподіл на одного учня, для педагогічних працівників, які не проводять уроки (вечірні школи), грн	7 700
Коефіцієнт поділу класів на групи при вивченні окремих предметів для учнів групи I	1,017
Коефіцієнт поділу класів на групи при вивченні окремих предметів для учнів групи II	1,047
Коефіцієнт скорочення	1,00

Коефіцієнти, що застосовуються для всіх АТО:

Норматив бюджетної забезпеченості (грн)	14 527,5
Річна заробітна плата вчителів з нарахуваннями (тис. грн)	312,7
Річна заробітна плата асистентів вчителів з нарахуваннями (тис. грн)	273,9
Річна заробітна плата керівників ІРЦ з нарахуваннями (тис. грн)	401,4
Річна заробітна плата педпрацівників ІРЦ з нарахуваннями (тис. грн)	349,6
Розрахункова наповнюваність спеціальних класів (також приватних НРЦ)	9,0
Розрахункова наповнюваність класів НРЦ	6,0

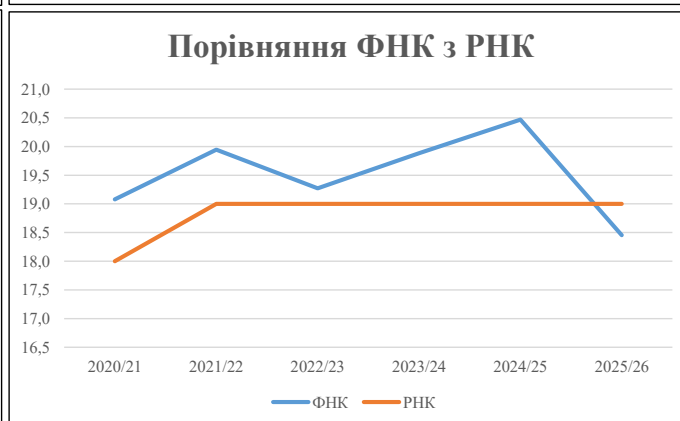
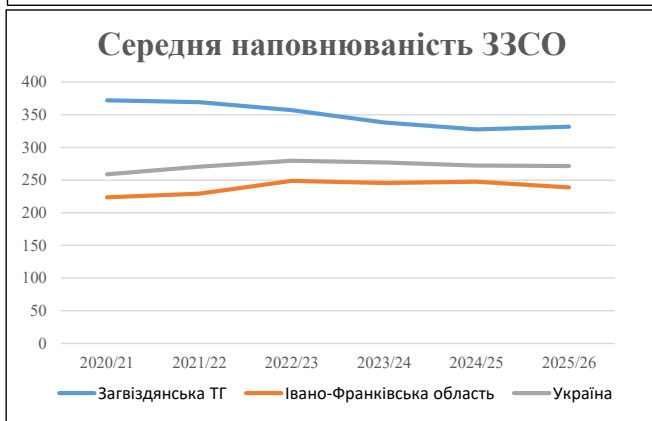
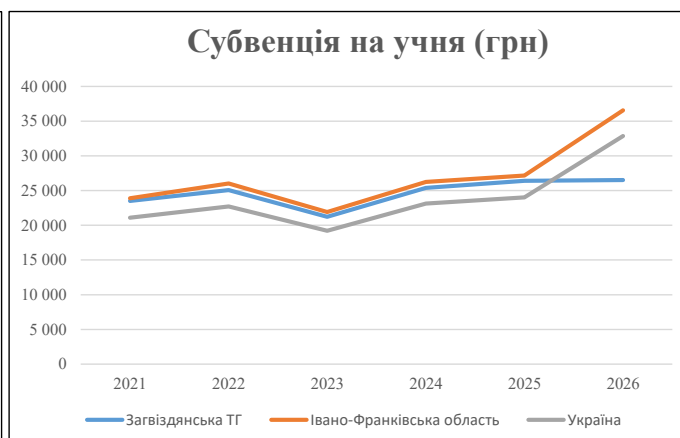
Рівень освіти	Учні	З них учні гірських шкіл			Класи	Розрахункова наповнюваність класу (групи)	Розрахункова кількість класів (групи)	Кількість годин навчального плану	Кількість годин у тиждень	Кількість необхідних ставок	Зарплати вчителів, тис. грн	Розподіл на одного учня, для пед. працівників, які не проводять уроки, грн	Зарплата пед. персоналу, що не проводить уроки, тис. грн	Зарплата пед. гірську місцевість, без поділу на групи, тис. грн	Коефіцієнт поділу класів на групи	Кількість ставок вчителів для поділу класів на групи	Зарплати персоналу, що проводить уроки у групах при події класів, тис. грн	Зарплата пед. персоналу разом (без надбавки за гірську місцевість), тис. грн	Відсоток учнів гірських шкіл	Надбавка для гірської місцевості	Зарплата всього пед. персоналу разом, тис. грн
		гр. 1	гр. 2	гр. 3																	
Як розраховано	Факт	Факт	Факт	Постанова	гр. 1 / гр. 4	Постанова	гр. 5 * гр. 6	гр. 7 / 18	гр. 8 * 14527,51	Постанова	гр. 1 * гр. 10 / 1000	гр. 9 + гр. 11	Постанова	гр. 8 * гр. 13	гр. 14 * 14527,51	гр. 12 + гр. 15	гр. 2 / гр. 1	0,25 * гр. 16 * гр. 17	гр. 16 + гр. 18		
Загальні ЗЗСО																					
Початкова (1-4)	212		12	19,0	12	23	276	15,3	4 794	7 700	1 632	6 426									
Базова (5-9)	301	0	15	19,0	16	32,7	523	29,1	9 088	7 700	2 318	11 405	0,017	0,96	299	22 570					22 570
Старша (10-11)	96		6	19,0	6	35,5	213	11,8	3 700	7 700	739	4 439									
Українознавчий компонент																					
Початкова (1-4)	0		0	19,0	0	6	0	0,0	0	7 700	0	0									
Базова (5-9)	0	0	0	19,0	0	8	0	0,0	0	7 700	0	0	0,017	0,00	0	0					0
Старша (10-11)	0		0	19,0	0	14	0	0,0	0	7 700	0	0									
Індивідуальна освіта																					
Екстернат (1-4)	0								0												
Екстернат (5-9)	0	0							0												0
Екстернат (10-12)	0								0												
Сімейна форма (1-4)	19								248												
Сімейна форма (5-9)	22	0							403												855
Сімейна форма (10-12)	13								204												
TOT (1-4)	0								0												
TOT (5-9)	0	0							0												0
TOT (10-12)	0								0												
Спеціальна освіта																					
Початкова (1-4)	0		0	9	0	36															
Базова (5-9)	0	0	0	9	0	36							0,047	0,00	0	0					0
Старша (10-11)	0		0	9	0	36															
Навчально-реабілітаційні центри																					
Початкова (1-4)	0		0	6	0	36				7 700											
Базова (5-9)	0	0	0	6	0	36				7 700				0,047	0,00	0	0				0
Старша (10-11)	0		0	6	0	36				7 700											
Учні, які проживають в пансіонах (кількість ставок = кількість груп * 2)																					
Загальні пансіони	0	0		20	0																
Спеціальні пансіони	0	0		9	0																
НРЦ	0	0		6	0																
Інклюзивні класи (кількість ставок = кількість класів * 1; обсяг субвенції = кількість ставок * 273,9), в колонках А і Б - кількість всіх і гірських інклюзивних класів після агрегації, у колонці Н - відсоток гірських інклюзивних класів																					
Інклюзія	6	0		6				6,0	1 643				1 643								1 643
Вечірня освіта																					
Вечірні школи	0	0	0	16		23															
Заклади професійної освіти																					
ЗПО	0	0	0	26																	
Разом	663		33		34		1 012	62,2	20 080		4 689	23 914									25 068,2

Історичні дані щодо учнів комунальних ЗЗСО Загвіздянської сільської територіальної громади

Фактичні значення за навчальні роки	2020/21	2021/22	2022/23	2023/24	2024/25	2025/26
Кількість учнів ЗЗСО	744	738	714	676	655	663
ФНК	19,1	19,9	19,3	19,9	20,5	18,5
РНК	18,0	19,0	19,0	19,0	19,0	19,0
Кількість ЗЗСО	2	2	2	2	2	2
Середня наповнюваність ЗЗСО	372	369	357	338	328	332

Дані за бюджетні роки	2021	2022	2023	2024	2025	2026
Обсяг субвенції (тис. грн)	17 488,6	18 489,1	15 154,0	17 154,8	17 298,9	17 581,8
Субвенція на учня (грн)	23 506	25 053	21 224	25 377	26 411	26 519

Зміна за роками	2021/22	2022/23	2023/24	2024/25	2025/26
Учні (%)	-0,8%	-3,3%	-5,3%	-3,1%	1,2%
Субвенція (%)	5,7%	-18,0%	13,2%	0,8%	1,6%
Субвенція на учня (%)	6,6%	-15,3%	19,6%	4,1%	0,4%
ФНК	0,87	-0,68	0,61	0,59	-2,01

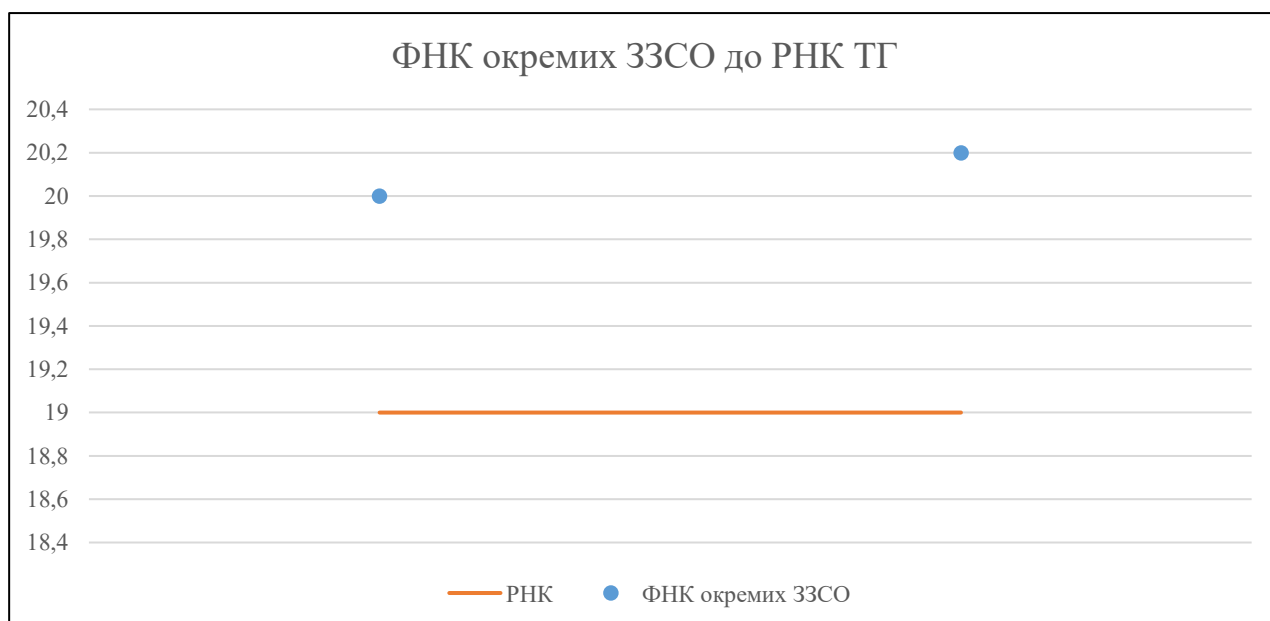


Мережа ЗЗСО Загвiздянської сiльської територiальної громади

	ЗЗСО		Учні		ФНК
	кiлькiсть	вiдсоток	кiлькiсть	вiдсоток	кiлькiсть
Звичайний ЗЗСО	2	100,0%	663	100,0%	20,1
Опорний ЗЗСО					
Фiлiя ЗЗСО					
Загалом	2	100,0%	663	100,0%	18,5

	ЗЗСО		Учні		ФНК
	кiлькiсть	вiдсоток	кiлькiсть	вiдсоток	кiлькiсть
ЗЗСО крiм спеціальних та НРЦ					
ЗЗСО з ФНК бiльш нiж 20 (РНК + 1)	2	100,0%	663	100,0%	20,1
ЗЗСО з ФНК вiд 18 до 20					
ЗЗСО з ФНК менш нiж 18 (РНК - 1)					
ЗЗСО без класiв					
Загалом (крiм спеціальних та НРЦ)	2	100,0%	663	100,0%	18,5

	ЗЗСО		Учні		ФНК
	кiлькiсть	вiдсоток	кiлькiсть	вiдсоток	кiлькiсть
Менше 20 учнiв					
Вiд 20 до 50 учнiв					
Вiд 50 до 100 учнiв					
Вiд 100 до 200 учнiв					
Вiд 200 до 300 учнiв	1	50,0%	260	39,2%	20,0
Вiд 300 до 400 учнiв					
Вiд 400 до 600 учнiв	1	50,0%	403	60,8%	20,2
Вiд 600 до 800 учнiв					
Вiд 800 до 1000 учнiв					
Вiд 1000 до 1500 учнiв					
Бiльше 1500 учнiв					
Загалом	2	100,0%	663	100,0%	18,5



На графіку ЗЗСО упорядковані за збільшенням наповнюваності

**Перелік закладів загальної середньої освіти Загвіздянської сільської територіальної громади
РНК = 19, ФНК = 18,45**

↑	ЗЗСО з ФНК більш ніж 20 (РНК + 1)
↔	ЗЗСО з ФНК від 18 до 20
↓	ЗЗСО з ФНК менш ніж 18 (РНК - 1)
—	ЗЗСО без класів

№ з/п	ID в АІКОМ	Назва ЗЗСО	Факт. ступ.	Статус	ID в АІКОМ опорного ЗЗСО	Кіл-ть учнів	з них за індивід. формою	Кіл-ть класів	ФНК		Включено до розрахунку субвенції
1	11232	Загвіздянський ліцей	I-III			403	36	20	20,2	↑	Так
2	11237	Підліський ліцей	I-III			260	18	13	20	↑	Так