



## ІНФОРМАЦІЙНА ДОВІДКА ЩОДО РОЗРАХУНКУ ОБСЯГУ ОСВІТНЬОЇ СУБВЕНЦІЇ НА 2026 РІК

### ВИГОДСЬКА ТГ

#### Базова інформація про засновника:

Засновник	Вигодська селищна територіальна громада		
Код бюджету	0952700000		
Область	Івано-Франківська	Фактична наповнюваність класів	13,27
Тип	Селищна ТГ	Розрахункова наповнюваність класів	13,5

Для цілей розрахунку освітньої субвенції громада не вважається прифронтовою.

З цієї причини тимчасова РНК (ТРНК) на 2026 рік визначається як РНК з буфером.

Це означає, що фактична наповнюваність класів (ФНК) порівнюється із замороженою РНК 2025 бюджетного року (ЗРНК).

Якщо значення ЗРНК близьке до ФНК (різниця не більше 1), ТРНК дорівнює ЗРНК.

Якщо ФНК набагато менше ЗРНК, ТРНК стає ЗРНК-1 (нижній буфер), у протилежному випадку стає ЗРНК+1 (верхній буфер).

Таким чином, ТРНК завжди знаходиться поруч з ЗРНК, за винятком того, що ТРНК не може бути менше 10 або більше 27,5.

Для Вигодської громади ЗРНК дорівнювала 13,5; ФНК після округлення до половини цілого дорівнює 13,5.

Допустимі значення ТРНК знаходяться в інтервалі (ЗРНК-1;ЗРНК+1) = (12,5;14,5).

Оскільки ФНК в межах допустимого інтервалу, ТРНК отримує значення ЗРНК = 13,5.

#### Підсумки розподілу субвенції на 2026 рік:

	К-ть учнів (факт)	К-ть класів (факт)	Сума (тис. грн)	На учня (грн)	На клас (грн)
Учні комунальних ЗЗСО,	1 739	131	101 865,2	58 577	777 597
з них у гірських населених пунктах	1 739		20 373,05		
у тому числі поділ класів на групи			1 138,4		
Українознавчий компонент					
Індивідуальні учні - екстернат	49		1 049,2	21 413	
Індивідуальні учні - сімейна форма	70		1 395,7	19 939	
Індивідуальні учні - ТОТ					
Учні спеціальних ЗЗСО (класів)					
з них у гірських населених пунктах					
у тому числі поділ класів на групи					
Учні НРЦ,					
з них у гірських населених пунктах					
Учні класів з вечірньою формою					
Вихованці пансіонів					
Вихованці спеціальних пансіонів					
Вихованці НРЦ					
Асистенти в інклюзивних класах		26	8 901,6		342 370
Учні ЗПО					
<b>Вигодська ТГ</b>	<b>1 858</b>	<b>131</b>	<b>113 211,9</b>		

Освітня субвенція, розрахована на весь бюджетний 2026 рік (не є остаточною, оскільки заплановано перерахунок її обсягів на вересень-грудень 2026 року), тис. грн:	<b>113 211,9</b>
Освітня субвенція, виділена на 8 місяців бюджетного 2026 року (68,6%), тис. грн:	<b>77 663,3</b>

**Детальний розрахунок обсягу освітньої субвенції для Вигодської селищної територіальної громади**

**Коефіцієнти, що застосовуються для даної АТО:**

Розрахункова наповнюваність класів	13,5
Коефіцієнт Кіпп для денних ЗЗСО	0,530
Розподіл на одного учня для педагогічних працівників, які не проводять уроки (денні ЗЗСО), грн	7 700
Коефіцієнт Кіпп для вечірніх шкіл	0,530
Розподіл на одного учня, для педагогічних працівників, які не проводять уроки (вечірні школи), грн	7 700
Коефіцієнт поділу класів на групи при вивченні окремих предметів для учнів групи I	1,017
Коефіцієнт поділу класів на групи при вивченні окремих предметів для учнів групи II	1,047
Коефіцієнт скорочення	1,00

**Коефіцієнти, що застосовуються для всіх АТО:**

Норматив бюджетної забезпеченості (грн)	14 527,5
Річна заробітна плата вчителів з нарахуваннями (тис. грн)	312,7
Річна заробітна плата асистентів вчителів з нарахуваннями (тис. грн)	273,9
Річна заробітна плата керівників ІРЦ з нарахуваннями (тис. грн)	401,4
Річна заробітна плата педпрацівників ІРЦ з нарахуваннями (тис. грн)	349,6
Розрахункова наповнюваність спеціальних класів (також приватних НРЦ)	9,0
Розрахункова наповнюваність класів НРЦ	6,0

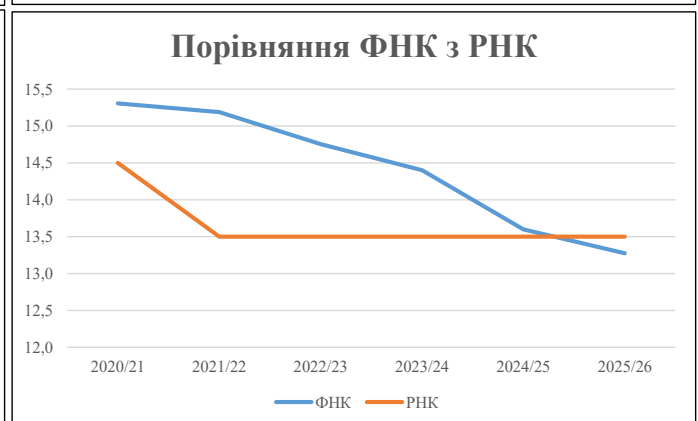
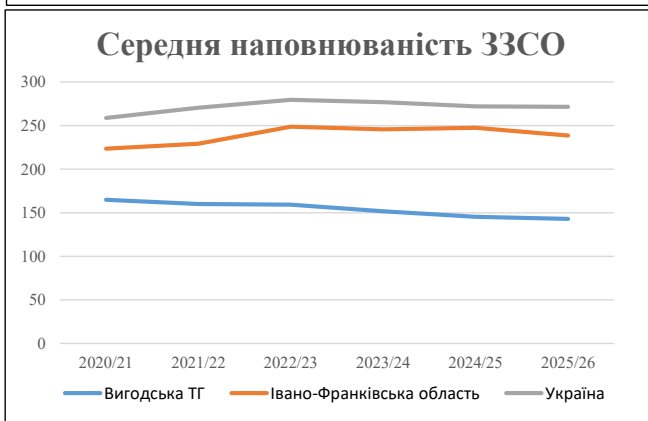
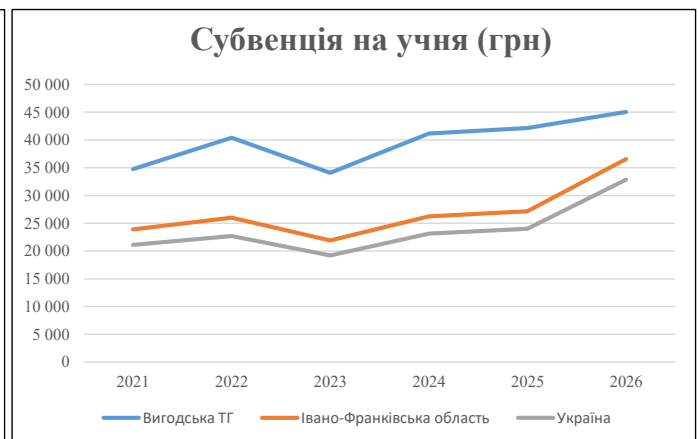
Рівень освіти	Учні	З них учні гірських шкіл			Класи	Розрахункова наповнюваність класу (групи)		Кількість годин навчального плану	Кількість необхідних годин у тиждень	Кількість ставок	Зарплати вчителів, тис. грн	Розподіл на одного учня, для пед. працівників, які не проводять уроки, грн	Зарплата пед. персоналу, що не проводить уроки, тис. грн	Зарплата пед. гірську місцевість, без поділу на групи, тис. грн	Коефіцієнт поділу класів на групи	Кількість ставок вчителів для поділу класів на групи	Зарплати персоналу, що проводить уроки у групах при події класів, тис. грн	Зарплата пед. персоналу разом (без надбавки за гірську місцевість), тис. грн	Відсоток учнів гірських шкіл	Надбавка для гірської місцевості	Зарплата всього пед. персоналу разом, тис. грн	
		гр. 1	гр. 2	гр. 3		гр. 4	гр. 5															гр. 6
Як розраховано	Факт	Факт	Факт	Постанова	гр. 1 / гр. 4	Постанова	гр. 5 * гр. 6	гр. 7 / 18	гр. 8 * 14527,51	Постанова	гр. 1 * гр. 10 / 1000	гр. 9 + гр. 11	Постанова	гр. 8 * гр. 13	гр. 14 * 14527,51	гр. 12 + гр. 15	гр. 2 / гр. 1	0,25 * гр. 16 * гр. 17	гр. 16 + гр. 18			
<b>Загальні ЗЗСО</b>																						
Початкова (1-4)	621		57	13,5	46	23	1 058	58,8	18 377	7 700	4 781	23 159		0,017	3,64	1 138	81 492	100,0%	20 373			<b>101 865</b>
Базова (5-9)	885	1 739	61	13,5	66	32,7	2 158	119,9	37 488	7 700	6 814	44 302										
Старша (10-11)	233		13	13,5	18	35,5	639	35,5	11 099	7 700	1 794	12 893										
<b>Українознавчий компонент</b>																						
Початкова (1-4)	0		0	13,5	0	6	0	0,0	0	7 700	0	0										
Базова (5-9)	0	0	0	13,5	0	8	0	0,0	0	7 700	0	0		0,017	0,00	0	0					<b>0</b>
Старша (10-11)	0		0	13,5	0	14	0	0,0	0	7 700	0	0										
<b>Індивідуальна освіта</b>																						
Екстернат (1-4)	3								39													
Екстернат (5-9)	30	49							549									839	100,0%	210		<b>1 049</b>
Екстернат (10-12)	16								251													
Сімейна форма (1-4)	25								327													
Сімейна форма (5-9)	32	70							586									1 117	100,0%	279		<b>1 396</b>
Сімейна форма (10-12)	13								204													
TOT (1-4)	0								0													
TOT (5-9)	0	0							0									0				<b>0</b>
TOT (10-12)	0								0													
<b>Спеціальна освіта</b>																						
Початкова (1-4)	0		0	9	0	36																
Базова (5-9)	0	0	0	9	0	36								0,047	0,00	0	0					<b>0</b>
Старша (10-11)	0		0	9	0	36																
<b>Навчально-реабілітаційні центри</b>																						
Початкова (1-4)	0		0	6	0	36				7 700												
Базова (5-9)	0	0	0	6	0	36				7 700				0,047	0,00	0	0					<b>0</b>
Старша (10-11)	0		0	6	0	36				7 700												
<b>Учні, які проживають в пансіонах (кількість ставок = кількість груп * 2)</b>																						
Загальні пансіони	0	0		20	0																	<b>0</b>
Спеціальні пансіони	0	0		9	0																	<b>0</b>
НРЦ	0	0		6	0																	<b>0</b>
<b>Інклюзивні класи (кількість ставок = кількість класів * 1; обсяг субвенції = кількість ставок * 273,9), в колонках А і Б - кількість всіх і гірських інклюзивних класів після агрегації, у колонці Н - відсоток гірських інклюзивних класів</b>																						
Інклюзія	26	26		26					26,0	7 121						7 121				100,00%	1 780	<b>8 902</b>
<b>Вечірня освіта</b>																						
Вечірні школи	0	0	0	16		23																<b>0</b>
<b>Заклади професійної освіти</b>																						
ЗПО	0	0	0	26																		<b>0</b>
<b>Разом</b>	<b>1 858</b>	<b>1 858</b>	<b>131</b>		<b>130</b>		<b>3 855</b>	<b>240,2</b>	<b>76 042</b>		<b>13 390</b>	<b>87 475</b>								<b>22 642</b>	<b>113 211,9</b>	

## Історичні дані щодо учнів комунальних ЗЗСО Вигодської селищної територіальної громади

Фактичні значення за навчальні роки	2020/21	2021/22	2022/23	2023/24	2024/25	2025/26
Кількість учнів ЗЗСО	2 143	2 081	2 070	1 973	1 890	1 858
ФНК	15,3	15,2	14,8	14,4	13,6	13,3
РНК	14,5	13,5	13,5	13,5	13,5	13,5
Кількість ЗЗСО	13	13	13	13	13	13
Середня наповнюваність ЗЗСО	165	160	159	152	145	143

Дані за бюджетні роки	2021	2022	2023	2024	2025	2026
Обсяг субвенції (тис. грн)	74 462,7	84 098,8	70 558,9	81 225,5	79 682,2	83 705,3
Субвенція на учня (грн)	34 747	40 413	34 086	41 169	42 160	45 051

Зміна за роками	2021/22	2022/23	2023/24	2024/25	2025/26
Учні (%)	-2,9%	-0,5%	-4,7%	-4,2%	-1,7%
Субвенція (%)	12,9%	-16,1%	15,1%	-1,9%	5,0%
Субвенція на учня (%)	16,3%	-15,7%	20,8%	2,4%	6,9%
ФНК	-0,12	-0,44	-0,35	-0,80	-0,32

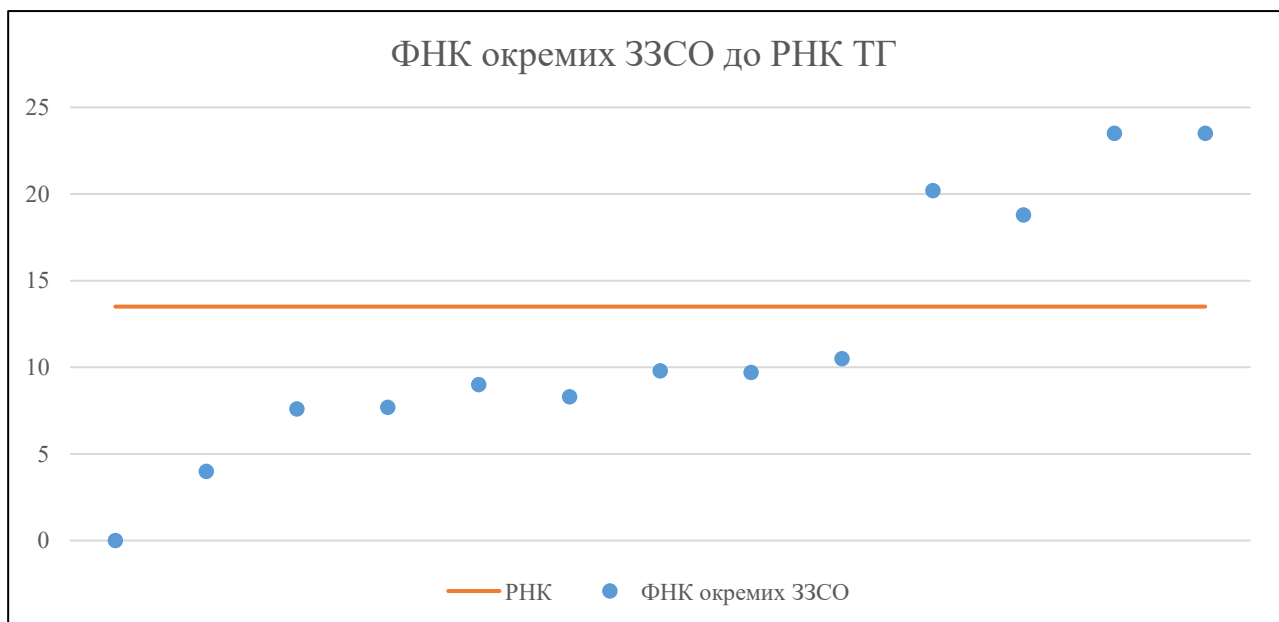


## Мережа ЗЗСО Вигодської селищної територіальної громади

	ЗЗСО		Учні		ФНК
	кількість	відсоток	кількість	відсоток	кількість
Звичайний ЗЗСО	13	100,0%	1 858	100,0%	14,2
Опорний ЗЗСО					
Філія ЗЗСО					
Загалом	13	100,0%	1 858	100,0%	13,3

ЗЗСО крім спеціальних та НРЦ	ЗЗСО		Учні		ФНК
	кількість	відсоток	кількість	відсоток	кількість
ЗЗСО з ФНК більш ніж 14,5 (РНК + 1)	4	33,3%	1 229	66,1%	21,9
ЗЗСО з ФНК від 12,5 до 14,5					
ЗЗСО з ФНК менш ніж 12,5 (РНК - 1)	8	66,7%	620	33,4%	8,7
ЗЗСО без класів			9	0,5%	
Загалом (крім спеціальних та НРЦ)	12	100,0%	1 858	100,0%	13,3

	ЗЗСО		Учні		ФНК
	кількість	відсоток	кількість	відсоток	кількість
Менше 20 учнів	2	15,4%	25	1,3%	3,1
Від 20 до 50 учнів					
Від 50 до 100 учнів	5	38,5%	382	20,6%	8,5
Від 100 до 200 учнів	3	23,1%	404	21,7%	13,0
Від 200 до 300 учнів	1	7,7%	226	12,2%	18,8
Від 300 до 400 учнів	1	7,7%	305	16,4%	23,5
Від 400 до 600 учнів	1	7,7%	516	27,8%	23,5
Від 600 до 800 учнів					
Від 800 до 1000 учнів					
Від 1000 до 1500 учнів					
Більше 1500 учнів					
Загалом	13	100,0%	1 858	100,0%	13,3



На графіку ЗЗСО упорядковані за збільшенням наповнюваності

**Перелік закладів загальної середньої освіти Вигодської селищної територіальної громади  
РНК = 13,5, ФНК = 13,27**

↑	ЗЗСО з ФНК більш ніж 14,5 (РНК + 1)
↔	ЗЗСО з ФНК від 12,5 до 14,5
↓	ЗЗСО з ФНК менш ніж 12,5 (РНК - 1)
—	ЗЗСО без класів

№ з/п	ID в АІКОМ	Назва ЗЗСО	Факт. ступ.	Статус	ID в АІКОМ опорного ЗЗСО	Кіл-ть учнів	з них за індивід. формою	Кіл-ть класів	ФНК		Включено до розрахунку субвенції
1	10773	Старомізузський ліцей ім. Василя Верховинця	I-III			305	37	13	23,5	↑	Так
2	10758	Вигодський ліцей	I-III			516	26	22	23,5	↑	Так
3	10778	Кропивницька гімназія імені М.Тимочка	I-II			182	11	9	20,2	↑	Так
4	10776	Шевченківський ліцей	I-III			226	7	12	18,8	↑	Так
5	11141	Ілменяський ліцей	I-III			115	20	11	10,5	↓	Так
6	10779	Лолінська гімназія	I-II			98	9	10	9,8	↓	Так
7	10764	Вишківський ліцей	I-III			107	8	11	9,7	↓	Так
8	10781	Підлісківська гімназія	I-II			72	7	8	9	↓	Так
9	10782	Пшеничківська гімназія	I-II			75	5	9	8,3	↓	Так
10	10785	Сенечівська гімназія	I-II			69	3	9	7,7	↓	Так
11	10780	Новошинська гімназія	I-II			68	5	9	7,6	↓	Так
12	10794	Новомізузська початкова школа	I			16	6	4	4	↓	Так
441	10793	Мислівська початкова школа Вигодської селищної ради	I			9	9			—	Так