



ІНФОРМАЦІЙНА ДОВІДКА ЩОДО РОЗРАХУНКУ ОБСЯГУ ОСВІТНЬОЇ СУБВЕНЦІЇ НА 2026 РІК

ВЕРХОВИНСЬКА ТГ

Базова інформація про засновника:

Засновник	Верховинська селищна територіальна громада		
Код бюджету	0954300000		
Область	Івано-Франківська	Фактична наповнюваність класів	15,67
Тип	Селищна ТГ	Розрахункова наповнюваність класів	15,5

Для цілей розрахунку освітньої субвенції громада не вважається прифронтовою.

З цієї причини тимчасова РНК (ТРНК) на 2026 рік визначається як РНК з буфером.

Це означає, що фактична наповнюваність класів (ФНК) порівнюється із замороженою РНК 2025 бюджетного року (ЗРНК).

Якщо значення ЗРНК близьке до ФНК (різниця не більше 1), ТРНК дорівнює ЗРНК.

Якщо ФНК набагато менше ЗРНК, ТРНК стає ЗРНК-1 (нижній буфер), у протилежному випадку стає ЗРНК+1 (верхній буфер).

Таким чином, ТРНК завжди знаходиться поруч з ЗРНК, за винятком того, що ТРНК не може бути менше 10 або більше 27,5.

Для Верховинської громади ЗРНК дорівнювала 15,5; ФНК після округлення до половини цілого дорівнює 15,5.

Допустимі значення ТРНК знаходяться в інтервалі (ЗРНК-1;ЗРНК+1) = (14,5;16,5).

Оскільки ФНК в межах допустимого інтервалу, ТРНК отримує значення ЗРНК = 15,5.

Підсумки розподілу субвенції на 2026 рік:

	К-ть учнів (факт)	К-ть класів (факт)	Сума (тис. грн)	На учня (грн)	На клас (грн)
Учні комунальних ЗЗСО,	3 071	196	159 175,2	51 832	812 118
з них у гірських населених пунктах	3 071		31 835,04		
у тому числі поділ класів на групи			1 770,6		
Українознавчий компонент					
Індивідуальні учні - екстернат					
Індивідуальні учні - сімейна форма	94		1 922,0	20 447	
Індивідуальні учні - ТОТ					
Учні спеціальних ЗЗСО (класів)					
з них у гірських населених пунктах					
у тому числі поділ класів на групи					
Учні НРЦ,					
з них у гірських населених пунктах					
Учні класів з вечірньою формою	99	4	3 495,7	35 310	873 920
Вихованці пансіонів	355		11 255,7	31 706	
Вихованці спеціальних пансіонів					
Вихованці НРЦ					
Асистенти в інклюзивних класах		57	19 515,1		342 370
Учні ЗПО					
Верховинська ТГ	3 264	200	195 363,6		

Освітня субвенція, розрахована на весь бюджетний 2026 рік (не є остаточною, оскільки заплановано перерахунок її обсягів на вересень-грудень 2026 року), тис. грн:	195 363,6
Освітня субвенція, виділена на 8 місяців бюджетного 2026 року (68,6%), тис. грн:	134 019,5

Детальний розрахунок обсягу освітньої субвенції для Верховинської селищної територіальної громади

Коефіцієнти, що застосовуються для даної АТО:

Розрахункова наповнюваність класів	15,5
Коефіцієнт Кіпп для денних ЗЗСО	0,480
Розподіл на одного учня для педагогічних працівників, які не проводять уроки (денні ЗЗСО), грн	6 973
Коефіцієнт Кіпп для вечірніх шкіл	0,480
Розподіл на одного учня, для педагогічних працівників, які не проводять уроки (вечірні школи), грн	6 973
Коефіцієнт поділу класів на групи при вивченні окремих предметів для учнів групи I	1,017
Коефіцієнт поділу класів на групи при вивченні окремих предметів для учнів групи II	1,047
Коефіцієнт скорочення	1,00

Коефіцієнти, що застосовуються для всіх АТО:

Норматив бюджетної забезпеченості (грн)	14 527,5
Річна заробітна плата вчителів з нарахуваннями (тис. грн)	312,7
Річна заробітна плата асистентів вчителів з нарахуваннями (тис. грн)	273,9
Річна заробітна плата керівників ІРЦ з нарахуваннями (тис. грн)	401,4
Річна заробітна плата педпрацівників ІРЦ з нарахуваннями (тис. грн)	349,6
Розрахункова наповнюваність спеціальних класів (також приватних НРЦ)	9,0
Розрахункова наповнюваність класів НРЦ	6,0

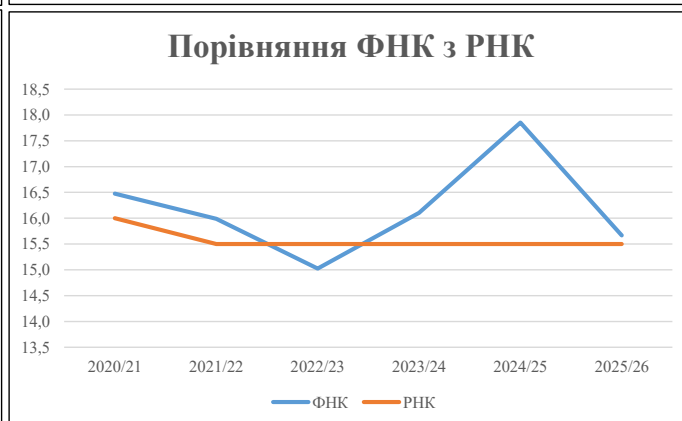
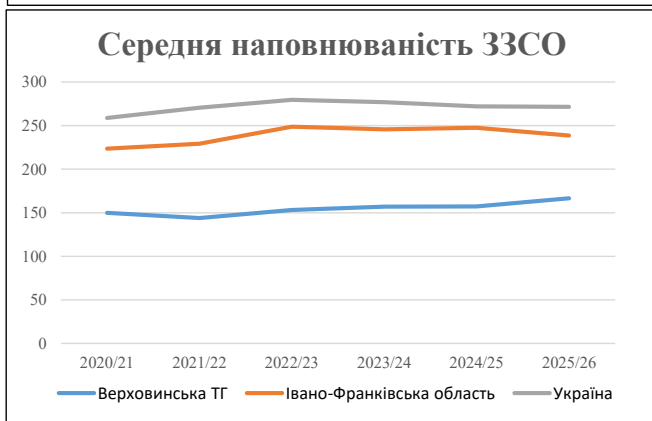
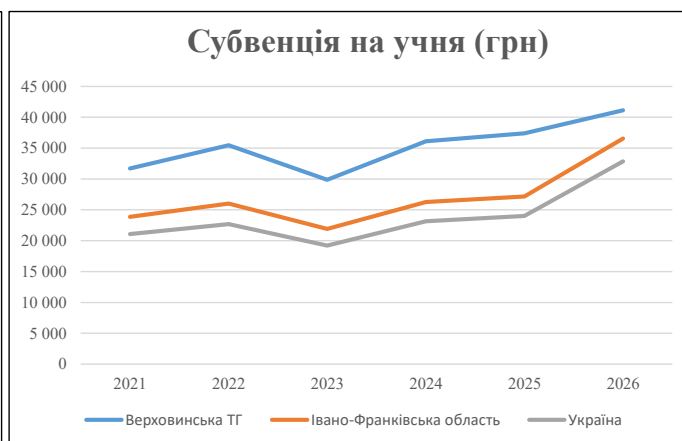
Рівень освіти	Учні	З них учні гірських шкіл			Класи	Розрахункова наповнюваність класів (групи)		Кількість годин навчального плану	Кількість необхідних годин у тиждень	Кількість ставок	Зарплати вчителів, тис. грн	Розподіл на одного учня, для пед. працівників, які не проводять уроки, грн	Зарплата пед. персоналу, що не проводить уроки, тис. грн	Зарплата гірську місцевість, без поділу на групи, тис. грн	Коефіцієнт поділу класів на групи	Кількість ставок вчителів для поділу класів на групи	Зарплати персоналу, що проводить уроки у групах при події класів, тис. грн	Зарплата пед. персоналу разом (без надбавки за гірську місцевість), тис. грн	Відсоток учнів гірських шкіл	Надбавка для гірської місцевості	Зарплата всього пед. персоналу разом, тис. грн
		гр. 1	гр. 2	гр. 3		гр. 4	гр. 5														
Як розраховано	Факт	Факт	Факт	Постанова	гр. 1 / гр. 4	Постанова	гр. 5 * гр. 6	гр. 7 / 18	гр. 8 * 14527,51	Постанова	гр. 1 * гр. 10 / 1000	гр. 9 + гр. 11	Постанова	гр. 8 * гр. 13	гр. 14 * 14527,51	гр. 12 + гр. 15	гр. 2 / гр. 1	0,25 * гр. 16 * гр. 17	гр. 16 + гр. 18		
Загальні ЗЗСО																					
Початкова (1-4)	1 005		86	15,5	65	23	1 495	83,1	25 968	6 973	7 008	32 976		0,017	5,66	1 771	127 340	100,0%	31 835	159 175	
Базова (5-9)	1 597	3 071	86	15,5	104	32,7	3 401	188,9	59 071	6 973	11 136	70 208									
Старша (10-11)	469		24	15,5	31	35,5	1 101	61,1	19 116	6 973	3 270	22 386									
Українознавчий компонент																					
Початкова (1-4)	0		0	15,5	0	6	0	0,0	0	6 973	0	0									
Базова (5-9)	0	0	0	15,5	0	8	0	0,0	0	6 973	0	0	0,017	0,00	0	0					0
Старша (10-11)	0		0	15,5	0	14	0	0,0	0	6 973	0	0									
Індивідуальна освіта																					
Екстернат (1-4)	0								0												
Екстернат (5-9)	0	0							0												0
Екстернат (10-12)	0								0												
Сімейна форма (1-4)	21								275												
Сімейна форма (5-9)	45	94							824								1 538	100,0%	384	1 922	
Сімейна форма (10-12)	28								439												
TOT (1-4)	0								0												
TOT (5-9)	0	0							0												0
TOT (10-12)	0								0												
Спеціальна освіта																					
Початкова (1-4)	0		0	9	0	36															
Базова (5-9)	0	0	0	9	0	36							0,047	0,00	0	0					0
Старша (10-11)	0		0	9	0	36															
Навчально-реабілітаційні центри																					
Початкова (1-4)	0		0	6	0	36				6 973											
Базова (5-9)	0	0	0	6	0	36				6 973				0,047	0,00	0	0				0
Старша (10-11)	0		0	6	0	36				6 973											
Учні, які проживають в пансіонах (кількість ставок = кількість груп * 2)																					
Загальні пансіони	355	355		20	18				36,0	11 256			11 256				11 256	100,0%	2 814	11 256	
Спеціальні пансіони	0	0		9	0																0
НРЦ	0	0		6	0																0
Інклюзивні класи (кількість ставок = кількість класів * 1; обсяг субвенції = кількість ставок * 273,9), в колонках А і Б - кількість всіх і гірських інклюзивних класів після агрегації, у колонці Н - відсоток гірських інклюзивних класів																					
Інклюзія	57	57		57					57,0	15 612			15 612				100,0%		3 903	19 515	
Вечірня освіта																					
Вечірні школи	99	99	4	16	7	23	161	8,9	2 797			2 797						100,0%	699	3 496	
Заклади професійної освіти																					
ЗПО	0	0	0	26																	0
Разом	3 264	3 264	200		207		6 157	435,1	135 357		21 415	155 234							39 636	195 363,6	

Історичні дані щодо учнів комунальних ЗЗСО Верховинської селищної територіальної громади

Фактичні значення за навчальні роки	2020/21	2021/22	2022/23	2023/24	2024/25	2025/26
Кількість учнів ЗЗСО	3 147	3 166	3 219	3 140	3 142	3 165
ФНК	16,5	16,0	15,0	16,1	17,9	15,7
РНК	16,0	15,5	15,5	15,5	15,5	15,5
Кількість ЗЗСО	21	22	21	20	20	19
Середня наповнюваність ЗЗСО	150	144	153	157	157	167

Дані за бюджетні роки	2021	2022	2023	2024	2025	2026
Обсяг субвенції (тис. грн)	99 839,3	112 266,3	96 163,7	113 342,9	117 465,6	130 193,5
Субвенція на учня (грн)	31 725	35 460	29 874	36 096	37 386	41 135

Зміна за роками	2021/22	2022/23	2023/24	2024/25	2025/26
Учні (%)	0,6%	1,7%	-2,5%	0,1%	0,7%
Субвенція (%)	12,4%	-14,3%	17,9%	3,6%	10,8%
Субвенція на учня (%)	11,8%	-15,8%	20,8%	3,6%	10,0%
ФНК	-0,49	-0,97	1,08	1,75	-2,18

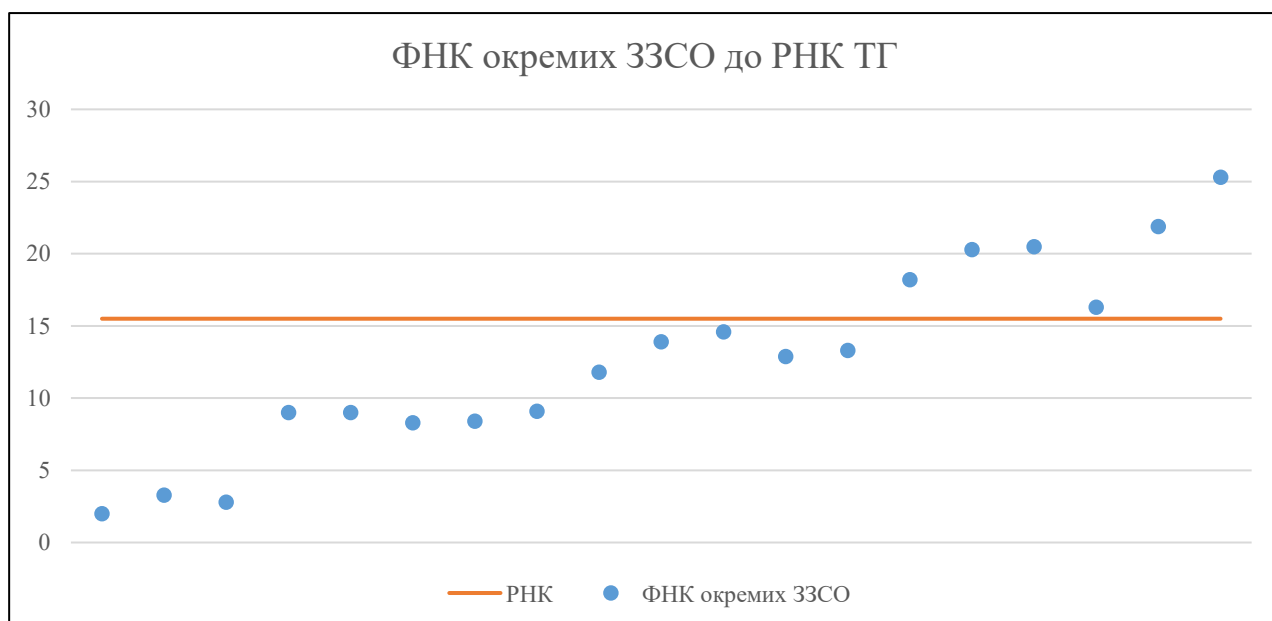


Мережа ЗЗСО Верховинської селищної територіальної громади

	ЗЗСО		Учні		ФНК
	кількість	відсоток	кількість	відсоток	кількість
Звичайний ЗЗСО	17	89,5%	3 250	99,6%	16,7
Опорний ЗЗСО					
Філія ЗЗСО	2	10,5%	14	0,4%	2,8
Загалом	19	100,0%	3 264	100,0%	15,7

ЗЗСО крім спеціальних та НРЦ	ЗЗСО		Учні		ФНК
	кількість	відсоток	кількість	відсоток	кількість
ЗЗСО з ФНК більш ніж 16,5 (РНК + 1)	5	26,3%	1 937	59,3%	22,3
ЗЗСО з ФНК від 14,5 до 16,5	2	10,5%	473	14,5%	15,8
ЗЗСО з ФНК менш ніж 14,5 (РНК - 1)	12	63,2%	854	26,2%	10,3
ЗЗСО без класів					
Загалом (крім спеціальних та НРЦ)	19	100,0%	3 264	100,0%	15,7

	ЗЗСО		Учні		ФНК
	кількість	відсоток	кількість	відсоток	кількість
Менше 20 учнів	4	21,1%	43	1,3%	3,9
Від 20 до 50 учнів	1	5,3%	36	1,1%	9,0
Від 50 до 100 учнів	3	15,8%	216	6,6%	8,6
Від 100 до 200 учнів	5	26,3%	690	21,1%	13,3
Від 200 до 300 учнів	3	15,8%	669	20,5%	19,7
Від 300 до 400 учнів	1	5,3%	342	10,5%	16,3
Від 400 до 600 учнів	1	5,3%	459	14,1%	21,9
Від 600 до 800 учнів					
Від 800 до 1000 учнів	1	5,3%	809	24,8%	25,3
Від 1000 до 1500 учнів					
Більше 1500 учнів					
Загалом	19	100,0%	3 264	100,0%	15,7



На графіку ЗЗСО упорядковані за збільшенням наповнюваності

**Перелік закладів загальної середньої освіти Верховинської селищної територіальної громади
РНК = 15,5, ФНК = 15,67**

↑	ЗЗСО з ФНК більш ніж 16,5 (РНК + 1)
↔	ЗЗСО з ФНК від 14,5 до 16,5
↓	ЗЗСО з ФНК менш ніж 14,5 (РНК - 1)
—	ЗЗСО без класів

№ з/п	ID в АІКОМ	Назва ЗЗСО	Факт. ступ.	Статус	ID в АІКОМ опорного ЗЗСО	Кіл-ть учнів	з них за індивід. формою	Кіл-ть класів	ФНК		Включено до розрахунку субвенції
1	10625	Верховинський ліцей	I-III			809	30	32	25,3	↑	Так
2	10635	Красноільський ліцей	I-III	Опорна		459	14	21	21,9	↑	Так
3	10637	Криворівнянський ліцей ім. М.Грушевського	I-III	Опорна		246	1	12	20,5	↑	Так
4	10634	Львівський ліцей	I-III			223	17	11	20,3	↑	Так
5	10632	Замагорівський ліцей	I-III			200		11	18,2	↑	Так
6	10626	Верховинський ліцей № 1	I-III			342	6	21	16,3	↔	Так
7	10644	Красницька гімназія	I-II			131	1	9	14,6	↔	Так
8	10640	Буковецька гімназія	I-II			125	1	9	13,9	↓	Так
9	10628	Верхньоюсенівський ліцей	I-III			186	13	14	13,3	↓	Так
10	10636	Кривопільський ліцей ім. В. Портяка	I-III			142	11	11	12,9	↓	Так
11	10642	Голівська гімназія	I-II			106	2	9	11,8	↓	Так
12	10645	Перехреснянська гімназія	I-II			82	5	9	9,1	↓	Так
13	23839	Голівська початкова школа	I			18	2	2	9	↓	Так
14	10652	Верховинська початкова школа	I			36		4	9	↓	Так
15	10641	Великоходацька гімназія	I-II			76		9	8,4	↓	Так
16	23838	Рівнянська початкова школа	I			58		7	8,3	↓	Так
17	23840	філія Красноільська початкова школа Красноільського л	I	Філія	10635	10		3	3,3	↓	Так
18	24100	Черетівська початкова школа	I			11		4	2,8	↓	Так
19	10654	Філія Синицька початкова школа	I	Філія	10637	4		2	2	↓	Так